

個人投資家様向け会社説明会

株式会社ゲームカード・ジョイコホールディングス
(2022年1月26日)

目次

1. **GJHDについて**
2. **業績推移・株主還元**
3. **今後の見通し**
4. **参考資料**

1

GJHDについて

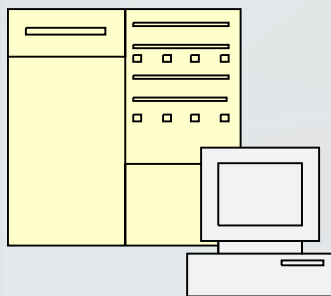
会社概要

会社名	株式会社ゲームカード・ジョイコホールディングス
設立	2011年（平成23年）4月1日
証券コード	東京証券取引所 JASDAQスタンダード (2022年4月よりスタンダード市場) 証券コード 6249
事業内容	プリペイドカードの発行及び販売 遊技機用プリペイドカードシステム機器の企画・開発・販売・ 貸与及び保守等を行う子会社等の経営管理及び、それに付帯・ 関連する事業
グループ会社	日本ゲームカード株式会社
従業員数	203名（連結）

プリペイドカードシステムとは

カードユニットとプリペイドカードを通してパチンコホールにおける
入金情報・利用額情報を一元管理するシステム

データ集信センター



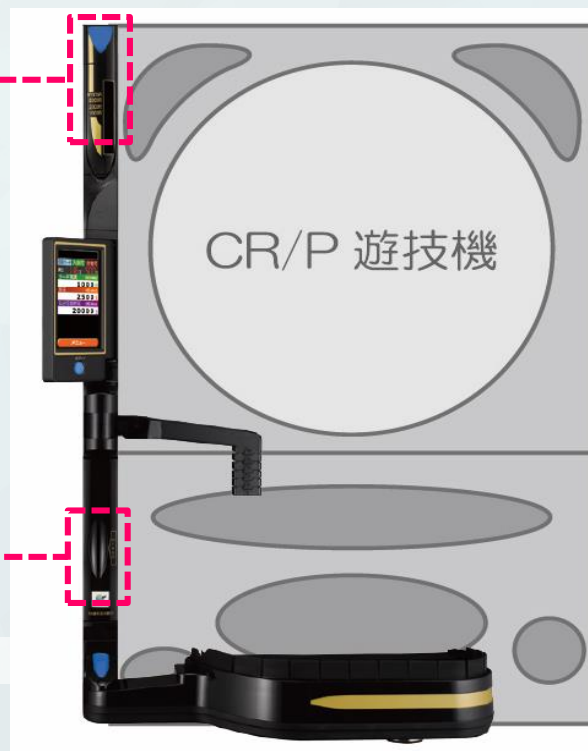
入金・利用額情報等を
一元管理

パチンコホール

①カードユニットに入金



カードユニット



②入金情報が
プリペイドカードに書き込まれる

パチンコ用プリペイドカード



③プリペイドカードを通して玉賞しができる仕組み。

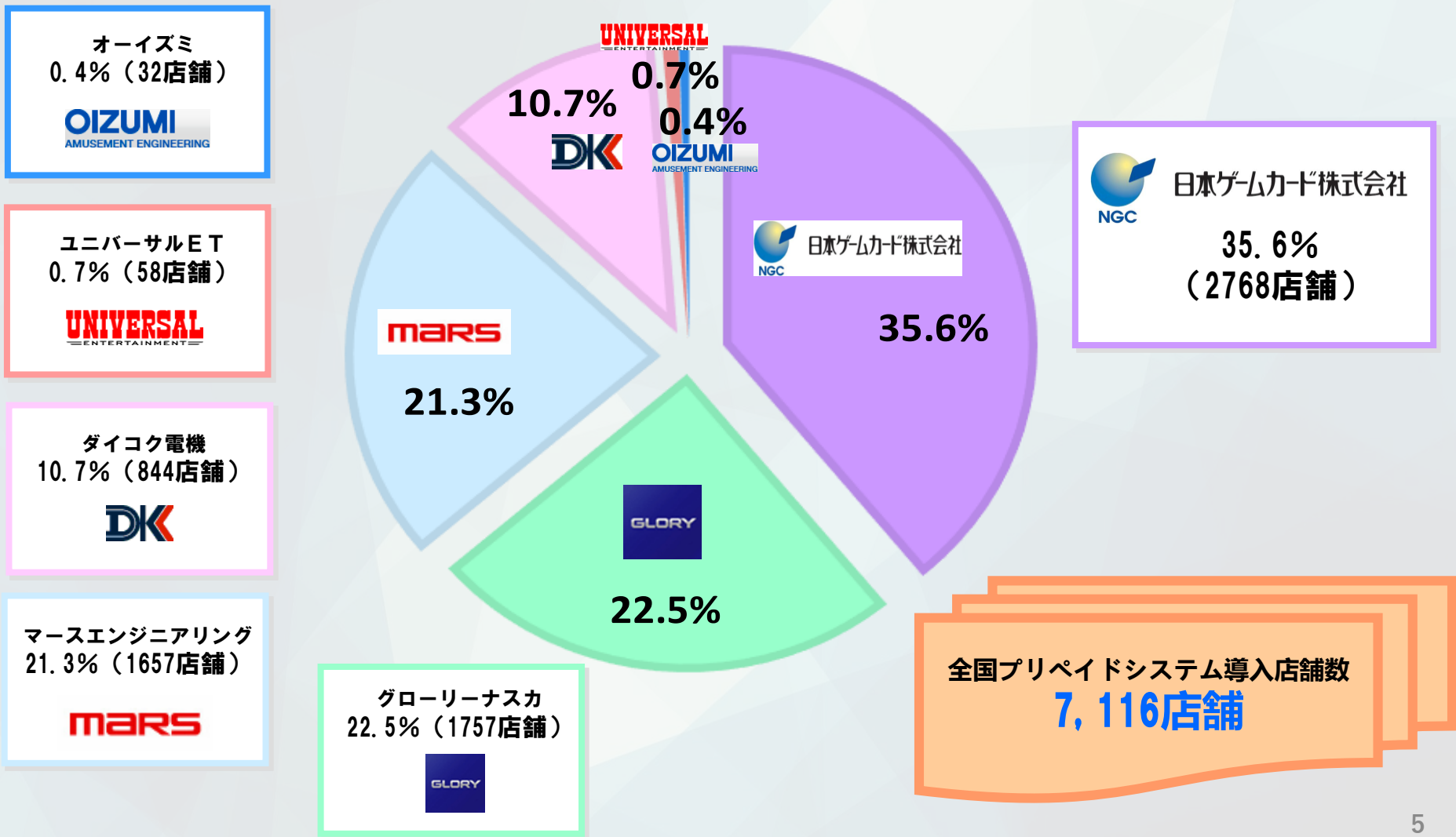
パチンコ機の玉賞しボタン



※上記画像は、各台計数機となります。

当社グループの市場シェア

プリペイドカードシステム加盟店舗シェア(2021年12月末)



データ：プリペイドシステム協会の発表数値を引用

2

業績推移・株主還元

業績推移

	2020年3月期	2021年3月期	2021年3月期	2021年3月期	2021年3月期	2022年		2022年3月期	
	通期実績	第一四半期	第二四半期	第三四半期	通期実績	第一四半期	第二四半期	予想	進捗率
		実績	実績	実績		実績	実績		
売上高	16,561	2,169	4,843	7,663	10,562	2,616	5,156	10,000	51.6%
内訳									
機器売上	6,585	661	1,254	1,981	2,665	682	1,292	2,841	45.5%
カード収入	2,738	343	869	1,379	1,915	464	953	1,675	56.9%
システム使用料	6,374	1,083	2,550	3,994	5,408	1,380	2,734	5,156	53.0%
その他/消去等	862	81	170	309	573	88	176	328	53.7%
売上総利益	6,936	933	2,401	3,898	5,469	1,304	2,581	4,419	58.4%
売上総利益率	41.9%	43.0%	49.6%	50.9%	51.8%	49.8%	50.1%	44.2%	
営業利益	2,036	20	395	697	1,162	363	439	0	-
営業利益率	12.3%	0.9%	8.2%	9.1%	11.0%	13.9%	8.5%	-	
経常利益	2,027	40	430	764	1,258	363	534	0	-
経常利益率	12.2%	1.8%	8.9%	10.0%	11.9%	13.9%	10.4%	-	
親会社株主に帰属する当期純利益	1,225	1	199	365	617	179	191	0	-
当期純利益率	7.4%	0.0%	4.1%	4.8%	5.8%	6.8%	3.7%	-	
人件費	1,666	381	850	1,313	1,713	420	899		
研究開発費	1,157	107	294	567	716	81	300		

売上高の構成



パチンコ用カードユニット、パチスロ用メダル貸機等の機器販売による収入



機器売上高
(構成比:30~40%)



主にプリペイドカード(媒体)の販売による収入とファンの利用金額に応じた従量課金制の収入



安定収益源

カード収入高
(構成比:13~14%)



プリペイドカードシステム運用管理による手数料収入(毎月定額)



システム使用料収入
(構成比:40~50%)



機器の設置・通信設備の工事等による収入



その他の収入
(構成比:1~2%)

※売上高の構成比は参考値として、直近の業績を踏まえた割合をレンジで記載しております。

連結貸借対照表

(単位:百万円)

連結B/S	2021年3月期
流動資産	34,228
現金及び預金	7,452
固定資産	12,507
投資その他の資産	9,768
資産合計	46,736
流動負債	3,952
固定負債	2,636
負債合計	6,588
純資産	40,147
負債純資産合計	46,736

流動比率 866%

自己資本比率 85.9%

PBR 0.33倍

株主還元

<株主優待の基本情報>

保有株式数および保有期間に応じ、「オリジナルカタログギフト」または「専用WEBサイト」より、好きな商品1点をお選びいただけます。対象商品は、(株)三越伊勢丹が提供する質の高い商品より毎年選定を行い、人気の国内銘柄ビールを初めとして、ジュースなどの定番商品から、最新トレンド商品や体験型商品まで、豊富なラインナップをご用意しております。

保有期間 保有株式数	1年未満	1年以上3年未満	3年以上
100株以上 500株未満	2,000 円相当	2,500 円相当	3,000 円相当
500株以上	3,000 円相当	4,000 円相当	5,000 円相当

◇専用WEBサイトのご紹介◇

専用WEBサイトでは、常時600点~1,200点の豊富な商品をご用意しております。お持ちのスマートフォンまたはパソコンから、24時間好きなお時間に優待商品のお申込みが可能です。

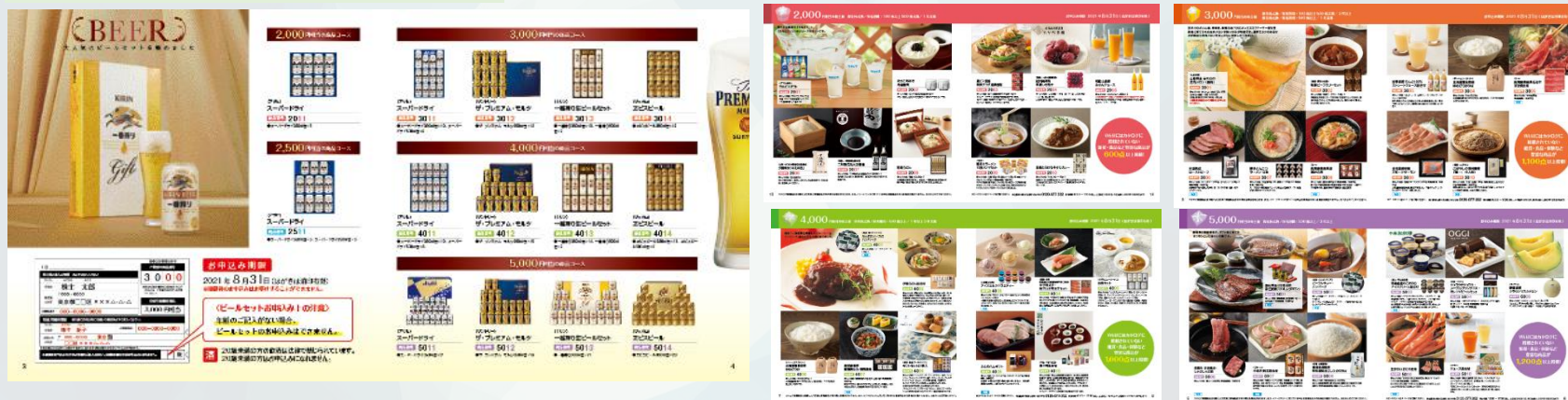


◇ホームページのご案内◇

株主優待に関する詳細およびカタログギフトにつきましては、当社ホームページでもご確認頂けますので併せてご利用ください。
※トップページ>IR情報>株主優待制度 ▶ <https://www.gjhd.jp/ir/benefit/>



オリジナルカタログギフトイメージ(2021年度3月期)



注1：保有株式数は、毎年3月末の権利確定時に保有している株式数により確定いたします。

注2：保有期間は、2012年3月末現在の株主名簿を計算の起算日とし、以降毎年1回、3月末現在の株主名簿（株主番号）の記載により期間を確定いたします。

（※日本ゲームカード(株)上場期間中の保有期間は含みません。）

注3：詳細は当社ホームページ（<https://www.gjhd.jp/ir/benefit/>）でもご確認いただけますので、併せてご利用ください。

株主還元

<株主優待の人気商品ご紹介>

2021年度3月期の人気商品ランキング 価格帯別トップ3

2,000円コース

👑 1位	アサヒ スーパードライ (350ml*8缶)
2位	カルピス アソートギフト4種セット
3位	国産 とろける牛すじカレー

No.1



No.2



No.3



2,500円コース

👑 1位	アサヒ スーパードライ (250ml*3缶・350ml*8缶)
2位	カゴメ すこやかファミリーギフト (160ml*18本)
3位	鎌倉煮 豚の角煮 (醤油味・みそ味)



3,000円コース

👑 1位	サッポロ エビスビール (350ml*12缶)
2位	アサヒ スーパードライ (350ml*10缶・500ml*2缶)
3位	キリン 一番搾り生ビール (350ml*10缶・500ml*2缶)



4,000円コース

1位	アサヒ スーパードライ (350ml*10缶・500ml*5缶)
2位	十勝橋本牧場 十勝ミルクアイスバラエティー (9個入)
3位	北海道富良野産 ゆめびりか 2kg×2

5,000円コース

1位	キリン 一番搾り 生ビールセット (350ml*21缶)
2位	アサヒ スーパードライ (350ml*21缶)
3位	サッポロ エビスビールサッポロ (350ml*20缶)

《ご注意》

- ・2021年3月期の実績をもとに作成しております。
- ・お取り扱い商品が変更になる場合がございます。
- ・商品はイメージです。

株主還元

< 配当および利回り >

■ 配当実績および見込み

2021年3月期 < 実績 >	2022年3月期 < 実績+見込 >
35 円	35 円
中間: 17.5円 + 期末: 17.5円	中間: 17.5円 + 期末(見込): 17.5円



■ 利回り

配当 + 優待利回り (1単元保有の場合)

配当 + 優待利回り **5.42 ~ 6.41 %**

(1月25日時点の終値 1,014円を基に算出)

配当額 + 優待金額 **5,500 ~ 6,500 円**

(配当額 3,500円 + 優待金額 2,000円 ~ 3,000円)



**高い利回りと
安定配当を実現**

3

今後の見通し

来期以降に向けた施策

➤ 来期発売予定のスマートパチンコ・スマートパチスロ向けユニットの供給スタート

来期半ばにメーカー各社よりスマートパチンコ機・パチスロ機の販売が開始される予定となっており、それに対応した新ユニットを発売

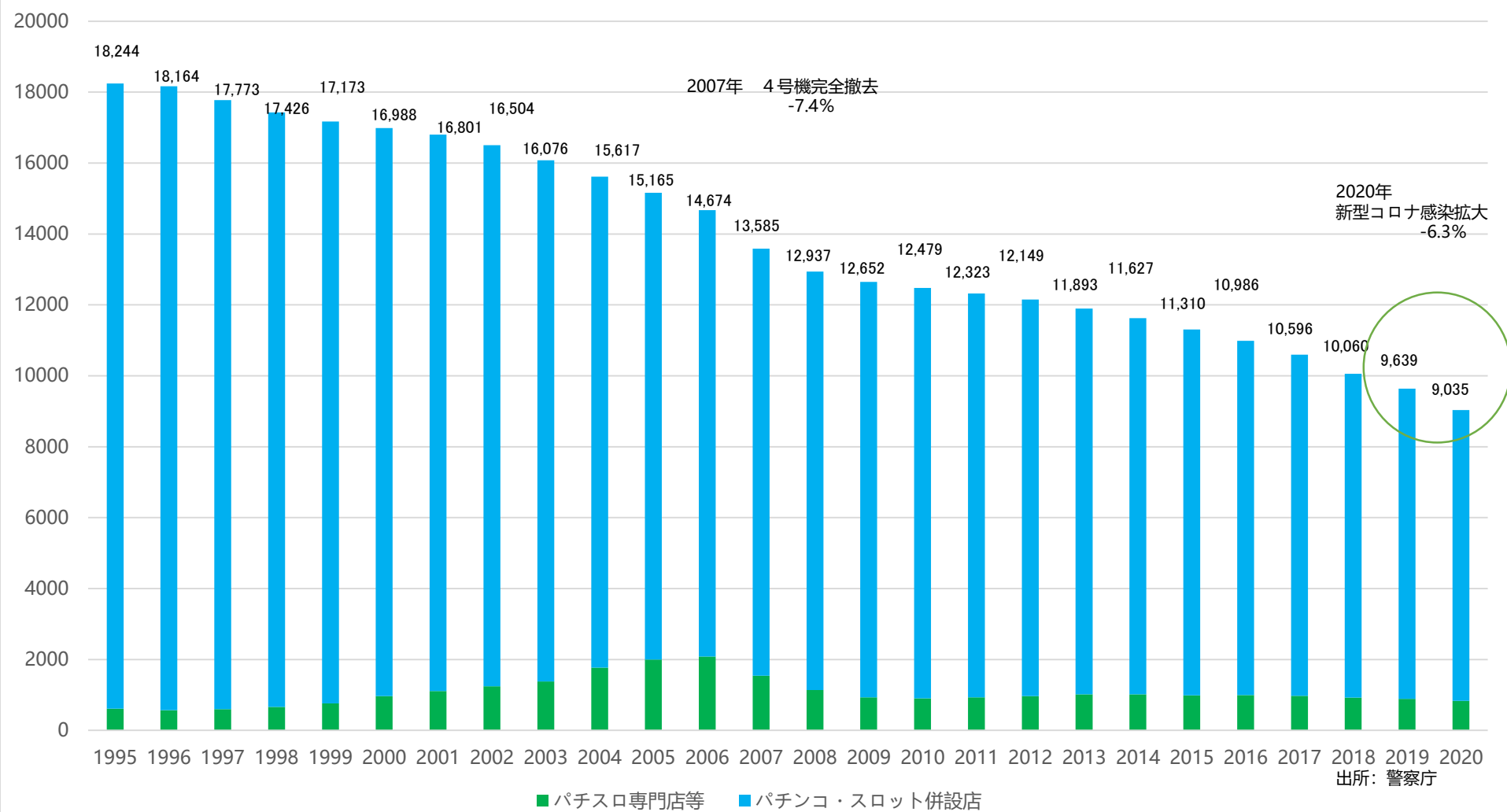
➤ 新規事業への取り組み

新たな収益の柱となる新規事業の創出・投資

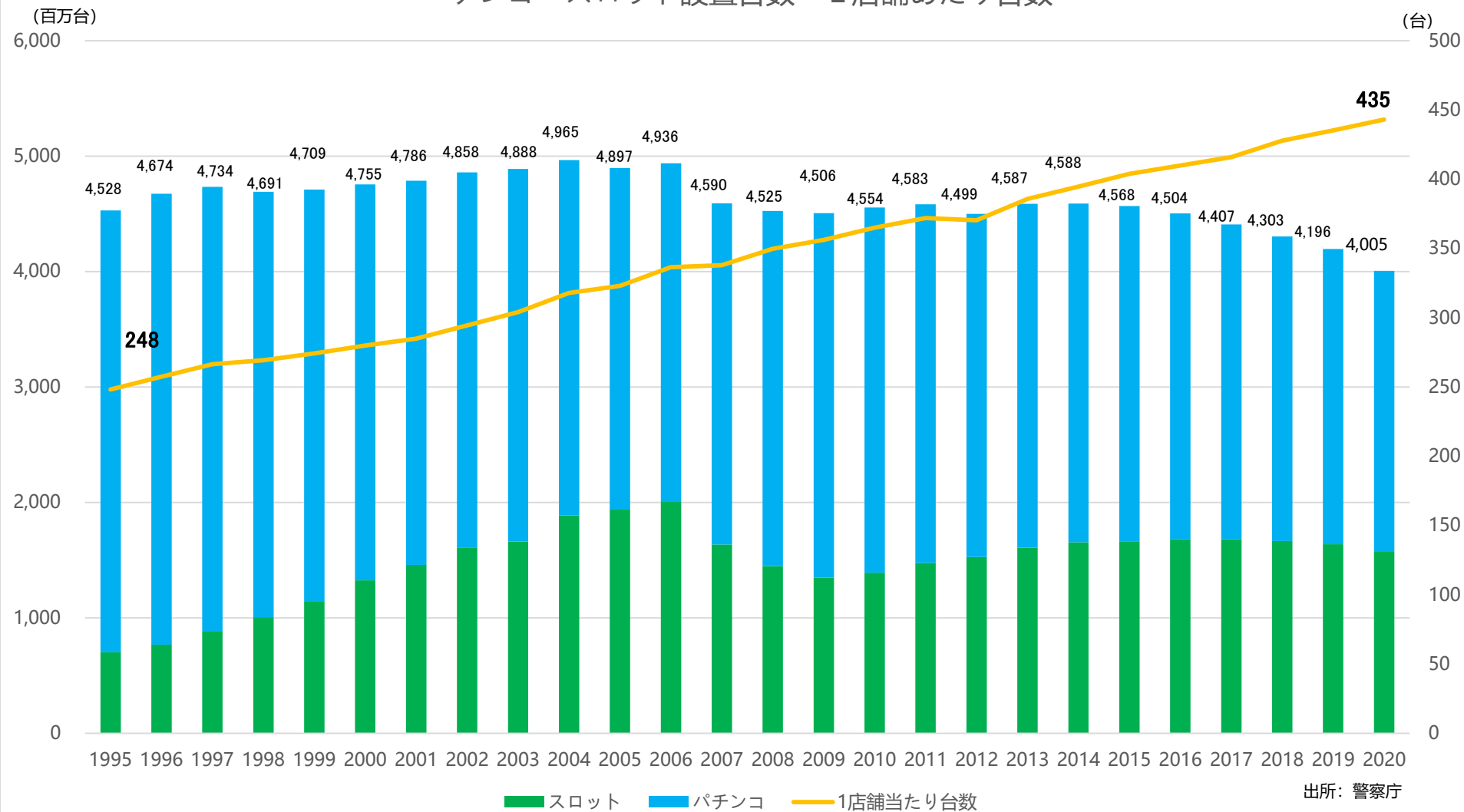
4

參考資料

パチンコホールの件数推移



パチンコ・スロット設置台数・1店舗あたり台数



免責事項/お問い合わせ

本資料における業績見通しなどの内容は、将来の予測であり、現時点で入手可能な情報に基づき、経営者が判断したものであります。

従いまして、これらの内容はリスクや不確実性を含んでおり、実際の業績等は今後の様々な要因により、大きく変動する場合があります。あらかじめご承知おきください。

株式会社ゲームカード・ジョイコホールディングス
コーポレート管理部
E-MAIL ir@gjhd.jp



HOLDINGS

Gamecard-Joyco Holdings, Inc.

ご清聴ありがとうございました。