ＰＣＩホールディングス株式会社

（東証1部：3918＝サンキューいっぱい）

会社説明資料

目次

1. 代表ご挨拶

2. PCIの事業内容

3.　「PCI-VISION　2023」について

4. SDGs、株主還元への取り組み

5. Appendix

代表ご挨拶

PCI Holdings, Inc.

ステークホルダーの皆様へ

当社は、**IT関連事業を営む事業会社を傘下に置く純粋持株会社**です。ITをもって「安心・安全・豊かな社会に貢献する会社」を目指し、それぞれに特徴ある事業会社群で構成されており、事業は4つの領域（**エンベデッドソリューション**、**ビジネスソリューション**、**IoT/IoEソリューション**、**半導体トータルソリューション**）において展開しております。

ITの世界は日進月歩です。かつてインターネットを利用して色々なものがつながる世界は、**”Internet of Things”**, **“Internet of Everything”**と表されていましたが、エッジコンピューティングやクラウドが発展し、そこに当たり前のようにAI技術が導入され、デバイスが知性を持つ世界となった結果、**”Intelligence of Things”**, **”Intelligence of Everything”**へと変化してきております。

当社グループは、これを**”It’s our Turn”**, **“It’s our Era”** と読み替えて、「IoT/IoE社会＝Connected World」、「IIoT＝Industrial Internet of Things」、「DX」、「Cyber security」、「自動走行・自動運転・Connected Car」、「VR/AR」、「AI」、等へ**ソフトウェア技術を提供**するとともに、**「M&A戦略」によりグループの拡大**を目指します。

引き続き続きご支援のほどよろしくお願いいたします。

代表取締役会長兼社長　天野　豊美

Copyright (C) 2021 PCI Holdings, INC. All Rights Reserved.

ＰＣＩの事業内容

PCI Holdings, Inc.

安心・安全・豊かな社会に
貢献する会社

サンキュー《愛が》いっぱい！

【証券コード：３９ ♥ １８】

ＰＣＩホールディングス

Copyright (C) 2021 PCI Holdings, INC. All Rights Reserved.

基本情報

設立	2005年4月	売上高 （連結）	16,758百万円（2020年9月期実績） 17,000百万円（2021年9月期予想）
上場	東京証券取引所市場第一部 （証券コード：3918）	営業利益 （連結）	750百万円（2020年9月期実績） 865百万円（2021年9月期予想）
所在地	〒105-0001 東京都港区虎ノ門一丁目21-19	従業員数 （連結）	1,278名 （2020年9月30日現在）
代表者	代表取締役会長兼社長 天野　豊美	連結子会社	ＰＣＩソリューションズ（株） （株）ソード （株）りーふねっと （株）シー・エル・シー （株）インフィニテック （株）プリバテック

Copyright (C) 2021 PCI Holdings, INC. All Rights Reserved.

当社の事業

- 様々な領域において、ソフト・ハードウェアを問わず幅広いITソリューションを提供

エンベデッドソリューション事業

•自動車、重機・建機、車載器、情報家電、モバイル端末、ネットワーク機器などの組込みシステムにかかるソフトウェアを開発

ビジネスソリューション事業

•金融、製造業、交通、放送等の幅広い業種へのITシステムを構築。ビジネスアプリケーションの開発およびその付随業務を展開

IoT / IoEソリューション事業

•自動車業界およびエネルギー業界向けIoTソリューションを開発。位置情報の活用、AR/VR、Connected World への貢献

半導体ソリューション事業

LSI設計、テスト設計、評価等、半導体開発全般のサービスを提供。半導体開発のイノベーションをトータルサポート

Copyright (C) 2021 PCI Holdings, INC. All Rights Reserved.

上場来、持続的な成長を継続

- コロナ禍により足元は影響が出るも、安定した成長を継続

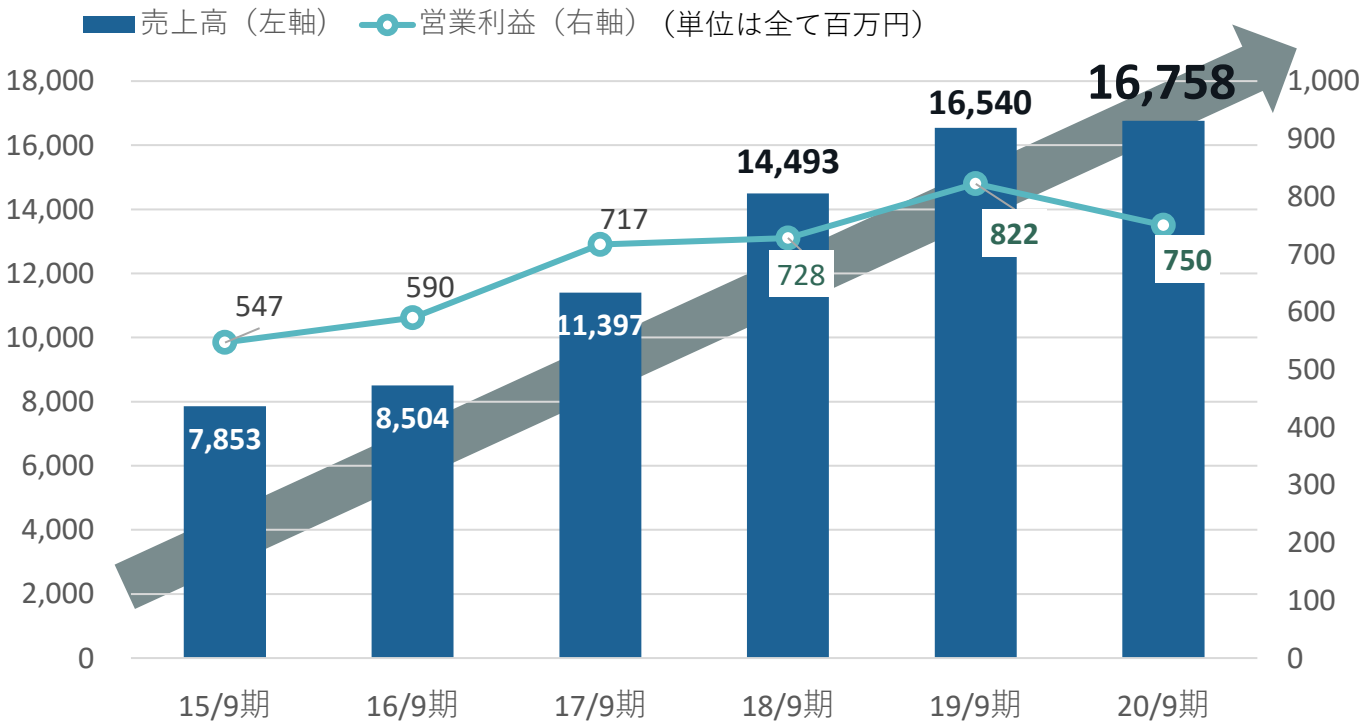

Copyright (C) 2021 PCI Holdings, INC. All Rights Reserved.

当社の強み

- 当社は「安心・安全・豊かな社会の実現」の理念のもとに集ったエンジニアリング集団
- 組込み開発で培った高度なコア技術を中心に、M&Aやパートナー戦略で組織を強化

コア技術の高さ

・参入障壁が高く、高い技術を要する車載関連の開発を多く手掛けてきた実績

・特殊性の強い半導体チップの受託設計及びテスト機能。自社のテストセンターも所有

・インテル主催の開発コンテストにおいて優秀賞を受賞（分散AI部門）する等の高い技術力をもったエンジニアが集結

M&Aによる盤石な組織力

・対応領域拡大のため、積極的なM&Aを実施

・コア技術とシナジーのある分野・サービスを持つ先を傘下にし、規模とサービス領域をともに拡大

・半導体事業を傘下に持つことで、組み込み開発におけるソフト・ハードの両面に対応できるという独自性

強力なパートナー群

・先進技術を有する企業への出資、資本提携も積極的に実施

・クラウド・AI・IoT等、先進技術を有する企業との協業を強化し、サービスを高度化、エンドユーザー取引拡大にも繋げる

Copyright (C) 2021 PCI Holdings, INC. All Rights Reserved.

M&Aによる対応領域の拡大

- M&Aを活用し事業領域を拡大、ITソリューションのエコシステム確立に向け、体制構築が整いつつある

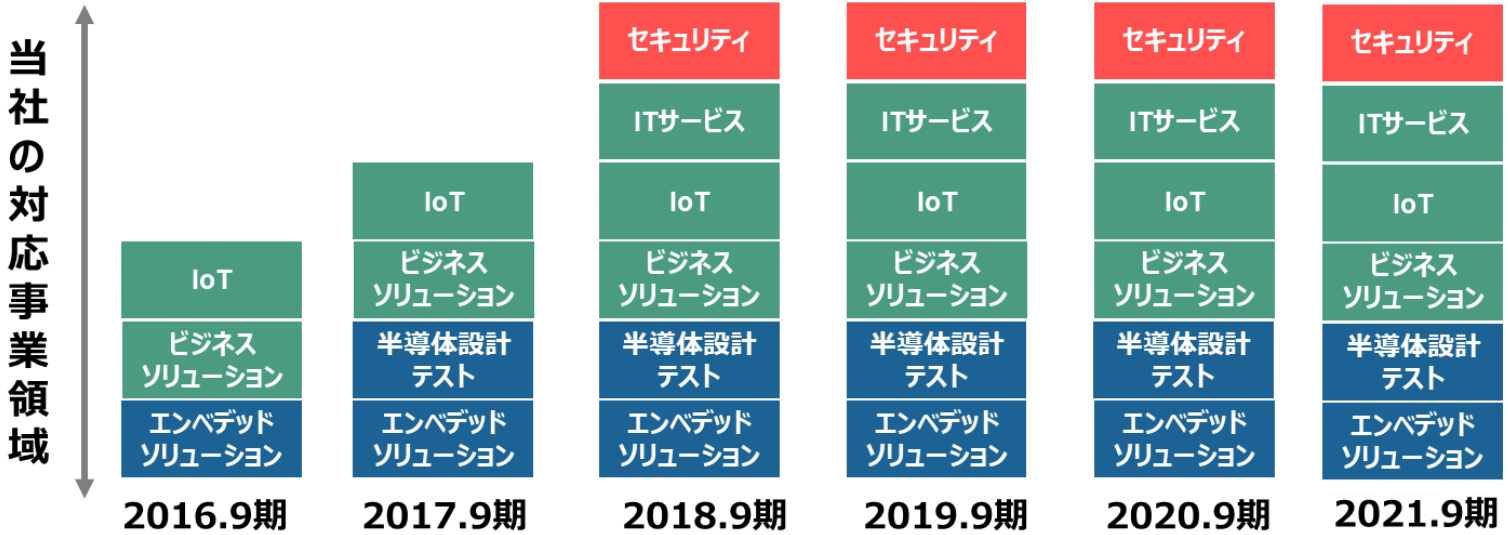

	2016.9期	2017.9期	2018.9期	2019.9期	2020.9期	2021.9期（2021.1末現在）
各期末子会社数	3社	5社	7社	7社	6社	6社
主な子会社の異動		シスウェーブ CLC	りーふねっと Safer Connected World VSE	インフィニテック	プリバテック （シスウェーブとVSEが合併）	ソード （Safer Connected WorldはCLCと統合）

Copyright (C) 2021 PCI Holdings, INC. All Rights Reserved.

2021年9月期業績

PCI Holdings, Inc.

2021年9月期　第1四半期業績サマリー

- 新型コロナウイルスの影響の中、売上高はほぼ計画とおりに推移。
- 一部不採算案件の発生による利益の押し下げが発生。

売上高	売上総利益	営業利益	親会社株主に帰属する当期純利益
37.9億円	9.2億円	0.1億円	0.1億円
（前期比-9.4%）	（前期比-13.5%）	（前期比-88.4%）	（前期比-89.7%）

【事業環境、新型コロナウイルスの影響】

・ 経済・社会の不可逆的なビジネスモデル・産業構造の変化及び生活者変化を捉え、**社会全体のデジタル化の加速による新規需要の取り込みを図る**

・ 経済環境の悪化により、エンベデッドソリューション事業の自動車関連が影響を受け、一部持ち直しの傾向にあるものの、**開発案件の停滞・延期等が発生**

【中期経営計画】

・3か年の中期経営計画「**PCI-VISION　2023**」をスタート

・DX推進とOne-Stopソリューションの確立により、**オーガニック・グロースで売上高210億円、営業利益12.5億円、新規事業の更なる進展とM&Aにより売上高300億円、営業利益18億円**突破を目指す（2023年9月期）

Copyright (C) 2021 PCI Holdings, INC. All Rights Reserved.

業績予想（2021年9期　上期）

- 上期については新型コロナウイルスの影響を考慮し、慎重な見通し

（百万円）	2020年9期 上期　実績	2021年9期 上期　予想	前年同期比％
売上高	8,661	8,070	▲6.8%
営業利益	424	280	▲34.0%
（営業利益率）	4.9%	3.5%	▲1.4pt
経常利益	441	290	▲34.3%
（経常利益率）	5.1%	3.6%	▲1.5pt
親会社株主に帰属する 当期純利益	107	150	+39.3%
（同利益率）	1.2%	1.9%	+0.7pt

Copyright (C) 2021 PCI Holdings, INC. All Rights Reserved.

業績予想（2021年9期　通期）

- 顧客のIT・DX投資は堅調、**売上高・営業利益ともに過去最高額を見込む**
- 新型コロナウイルスの影響は上期に残るも限定的と予想、**M&Aの寄与は見込まず**
- **株式会社ソードの子会社化による影響は、2021年3月下旬に開示予定**

（百万円）	2020年9期　実績	2021年9期　予想	前年同期比
売上高	16,758	17,000	+1.4%
営業利益	750	865	+15.3%
（営業利益率）	4.5%	5.1%	+0.6pt
経常利益	804	880	+9.3%
（経常利益率）	4.8%	5.2%	+0.4pt
親会社株主に帰属する当期純利益	286	480	+67.3%
（同利益率）	1.7%	2.8%	+1.1pt
EPS	34.85円	58.27円	+67.2%

Copyright (C) 2021 PCI Holdings, INC. All Rights Reserved.

新中期経営計画
「PCI-VISION 2023」

（2021/9期~2023/9期）

PCI Holdings, Inc.

新中計の戦略テーマ

ソフト・ハードを問わず、
顧客のあらゆるITニーズに対応する
ワンストップソリューションの確立

エンベデッドソリューション
半導体設計テスト

×

ITサービス
IoT
ビジネスソリューション

サイバーセキュリティソリューション

Copyright (C) 2021 PCI Holdings, INC. All Rights Reserved.

数値目標（全体）

- オーガニック・グロースによる目標値とM&A等を考慮した挑戦目標の2つを設定
- 挑戦目標として、最終年度には**売上高300億円を目指す**

	予想（21/9期）	3年後（23/9期） オーガニック グロースによる目標	3年後（23/9期） M&Aと新規事業を含めた挑戦目標
売上高	170億円	210億円	300億円
営業利益	8.6億円	12.5億円	18.0億円
営業利益率	5.1%	6.0%	6.0%

Copyright (C) 2021 PCI Holdings, INC. All Rights Reserved.

目標への挑戦で大きな飛躍へ

- M&Aや新規事業の拡大を視野に、売上高300億突破を目指す！

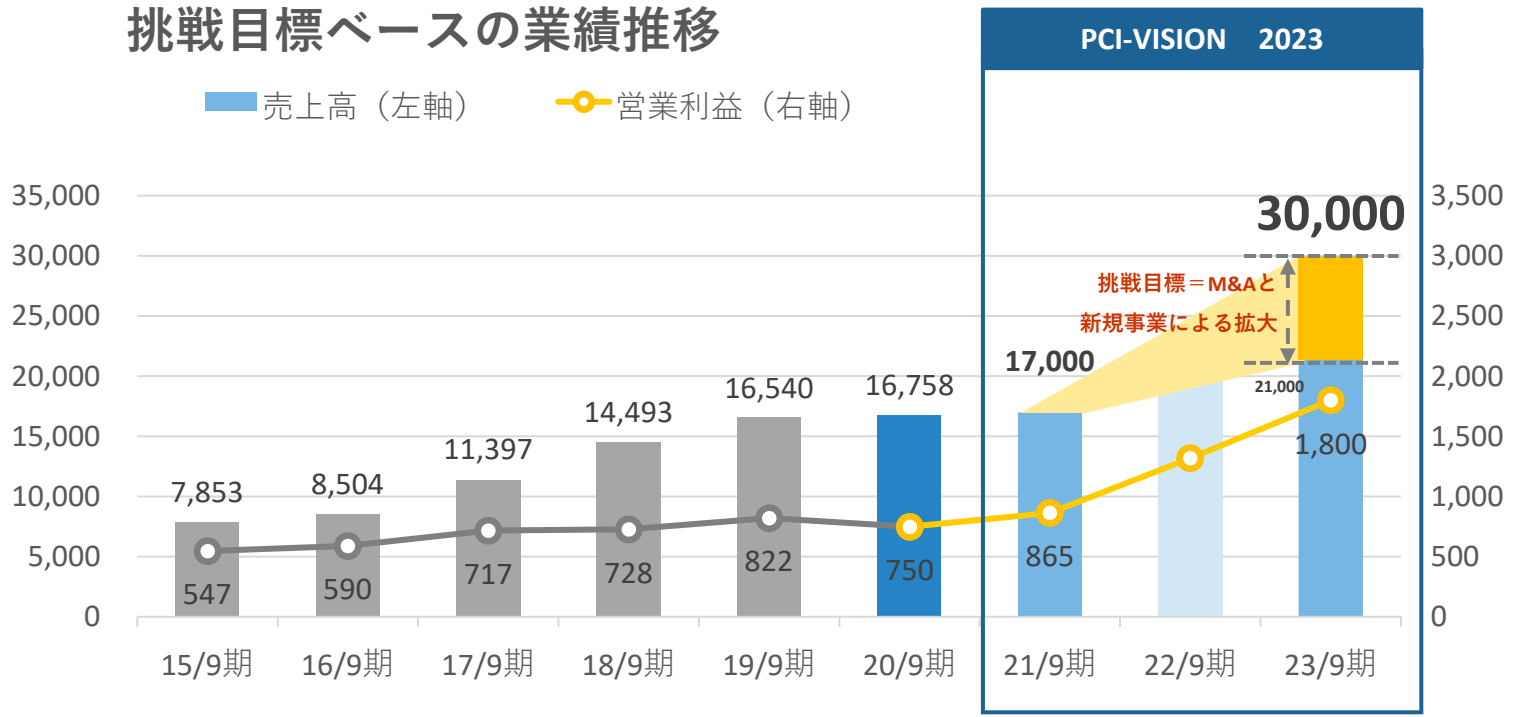

Copyright (C) 2021 PCI Holdings, INC. All Rights Reserved.

M＆A～株式会社ソードの子会社化～ SORD

PCI Holdings, Inc.

- 2021年1月15日：クロージング（株式譲渡実行完了）

＜中期経営計画「PCI- VISION 2023」におけるM&Aの実行＞

会社概要

企　業　名	株式会社ソード
設　　立	1970年4月15日
資　本　金	4億9,900万円
代　表　者	代表取締役社長　荒木　均
住　　所	千葉県千葉市美浜区真砂5-20-7
事業領域	**エンベデッドソリューション事業** （組込みPC、周辺機器の販売・設計・製造および保守サービス）等
従業員数	421名（2020年4月1日現在）

業績推移

（単位：百万円）

	2018.3期	2019.3期	2020.3期
売　上　高	9,192	8,604	**10,626**
営業利益	219	215	**437**
経常利益	238	173	**456**

期待効果

中期経営計画における事業戦略の１つである**「ハードウェアとソフトウェアの融合によるOne-Stopソリューションの実現」**が真に可能。

Copyright (C) 2021 PCI Holdings, INC. All Rights Reserved.

2020年９月期（実績）

167億円

2021年９月期（予想）

170億円

Copyright (C) 2021 PCI Holdings, INC. All Rights Reserved.

＋

SORD

2021年1月15日
完全子会社化

※2020年３月期（実績）

106億円

Copyright (C) 2021 PCI Holdings, INC. All Rights Reserved.

2021年９月期（予想）

170億円

2021年９月期（予想）

???億円

今後の連結業績に与える影響につきましては、
2021年3月下旬までを目途に精査中

Copyright (C) 2021 PCI Holdings, INC. All Rights Reserved.

SDGs、株主還元への取り組み

PCI Holdings, Inc.

当社グループの取り組むSDGsの方針

- 当社グループはＩＴをもって**「安心・安全・豊かな社会」**へ貢献し、事業活動と企業活動の両面から４つのテーマでSDGsに取り組みます。

安心・安全・豊かな社会

SUSTAINABLE DEVELOPMENT GOALS

3 すべての人に健康と福祉を

9 産業と技術革新の基盤をつくろう

11 住み続けられるまちづくりを

事業を通じた貢献

IoTでつながる社会が生み出す『安心・安全』

M&Aを通じた産業と技術革新の基盤づくり

企業としての貢献

当社グループのネットワークを生かした貢献

蓄積された知見の提供による次世代育成

4 質の高い教育をみんなに

11 住み続けられるまちづくりを

Copyright (C) 2021 PCI Holdings, INC. All Rights Reserved.

「安心・安全・豊かな社会」を目指して

- 「安心・安全・豊かな社会」への貢献を基軸に続けてきた社会活動を、これからも継続します

2014.5 スポーツ振興、青少年育成

2014.9 国連WFPへの支援

2016.1 非常時のアドホック通信ネットワークの活用に関する研究会

2016.12 Dolphin Breeding Projectへの支援（パラオ）

2017.2 立教池袋中学校・高等学校数理研究部の活動サポート

2017.3 「熊本城災害復旧支援金」への寄付

2018.1 地方創生と人づくりを目的とした包括的 ICT 連携（山形県村山市）

2018.10 学生投資連合USIC 主催イベントへの参加・協賛

Copyright (C) 2021 PCI Holdings, INC. All Rights Reserved.

株主還元について

- 連結配当性向は30%~50%を目安に設定、上場来30%超を維持
- 安定した配当を継続しながら、自己株買いを含めた総合的な還元の向上を目指す
- **プライム市場を目指し、企業価値のさらなる向上に向けた施策を積極的に実施**

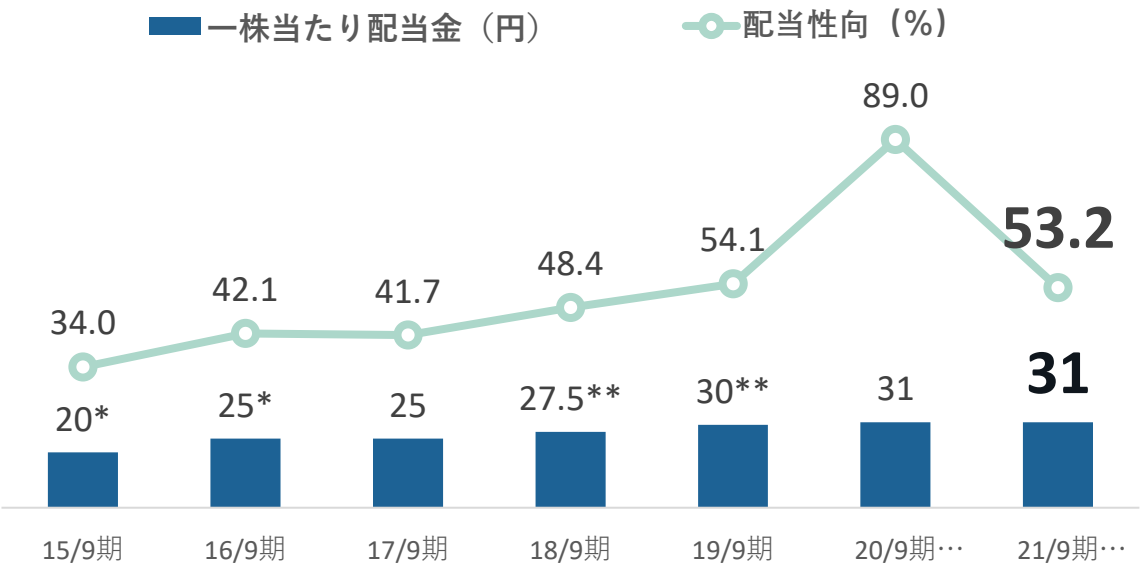

*15/9期、16/9期は記念配を含む（記念配　15/9期：2.5円、16/9期：5円）、**自己株式取得の実績　18/9期：約1.4億円分の取得　19/9期：約2.4億円分の取得、***2020年4月1日に1:2の株式分割を実施、グラフは当該分割を遡及して修正

Copyright (C) 2021 PCI Holdings, INC. All Rights Reserved.

Appendix

グループ運営体制

- ＰＣＩホールディングスが各事業の子会社を管理し、事業成長を加速

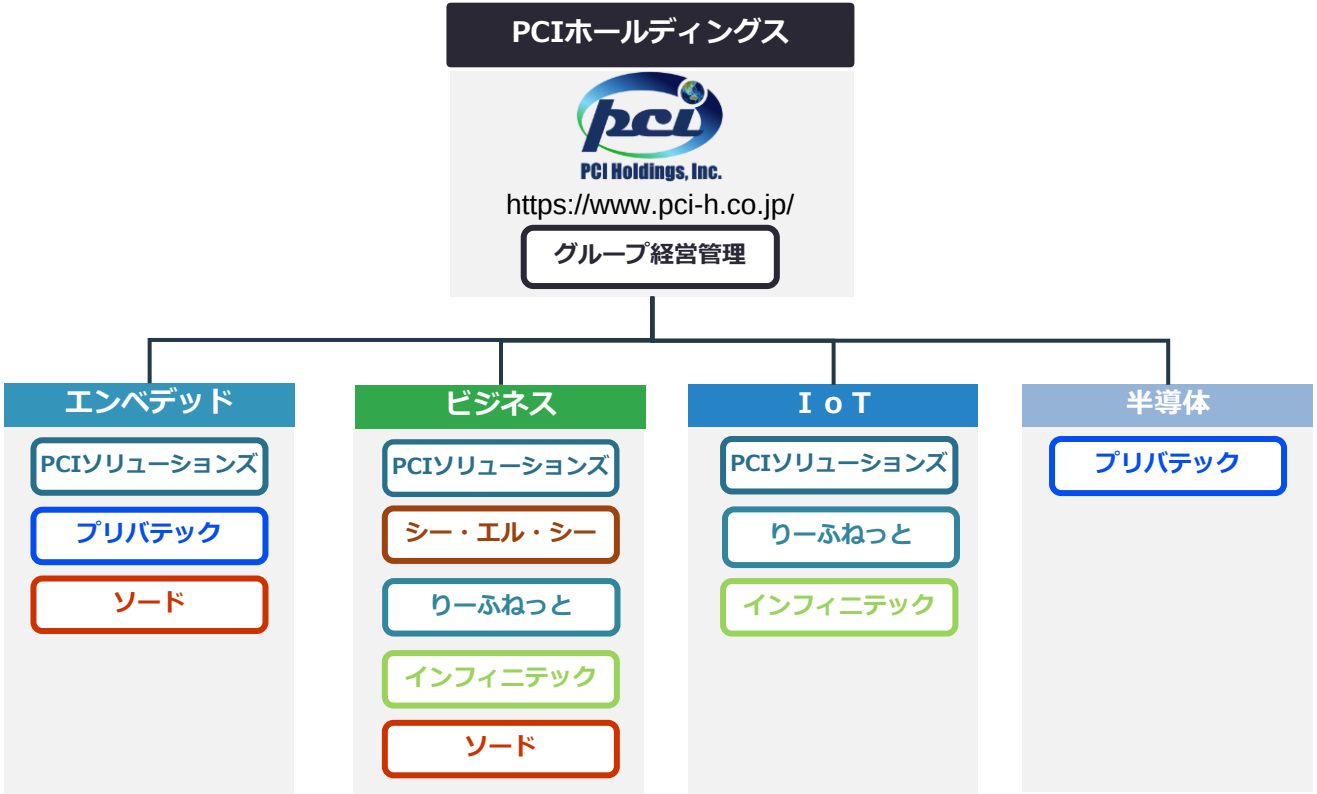

Copyright (C) 2021 PCI Holdings, INC. All Rights Reserved.

業績実績（19/9期・20/9期）

売上高（百万円）	19/9期	20/9期	売上比率	前年同期比
ITソリューション事業（A+B）	12,713	12,523	74.8%	▲1.5%
エンベデッドソリューション（A）	5,581	5,082	30.4%	▲8.9%
ビジネスソリューション（B）	7,132	7,441	44.4%	+4.4%
IoT/IoEソリューション事業	1,999	2,452	14.6%	+22.7%
半導体トータルソリューション事業	1,828	1,781	10.6%	▲2.6%
合計	16,540	16,758	100.0%	+1.3%

売上総利益（百万円）	19/9期	20/9期	利益率	前年同期比
ITソリューション事業（A+B）	2,951	2,971	23.7%	+0.7%
エンベデッドソリューション（A）	1,250	1,099	21.6%	▲12.1%
ビジネスソリューション（B）	1,701	1,872	25.2%	+10.1%
IoT/IoEソリューション事業	894	1,101	44.9%	+23.2%
半導体トータルソリューション事業	503	425	23.9%	▲15.5%
合計	4,349	4,499	26.8%	+3.4%

Copyright (C) 2021 PCI Holdings, INC. All Rights Reserved.

業績予想（21/9期）

- 顧客のIT・DX投資は堅調、売上高・営業利益ともに過去最高額を見込む
- 新型コロナウイルスの影響は上期に残るも限定的と予想、M&Aの寄与は見込まず

（百万円）	20/9期　実績	21/9期　予想	前年同期比
売上高	16,758	17,000	+1.4%
営業利益	750	865	+15.3%
（営業利益率）	4.5%	5.1%	+0.6pt
経常利益	804	880	+9.3%
（経常利益率）	4.8%	5.2%	+0.4pt
親会社株主に帰属する当期純利益	286	480	+67.3%
（同利益率）	1.7%	2.8%	+1.1pt
EPS	34.85円	58.27円	+67.2%

Copyright (C) 2021 PCI Holdings, INC. All Rights Reserved.

注意事項

本資料のいかなる情報も、弊社株式購入や売却などを勧誘するものではありません。本資料に記載されている業績予想及び将来の予測等に関する記述は、資料作成時点での入手された情報に基づき弊社で判断した予想であり潜在的なリスクや不確実性が含まれております。

従いまして、実際の業績は様々な要因により、これらの業績予想とは異なることがありますことをご承知おき下さい。万が一この情報に基づいて被ったいかなる損害についても、弊社および情報提供者は一切責任を負いかねますのでご承知おき下さい。

IR動画はこちら→

お問い合わせ先

ＰＣＩ ホールディングス株式会社　ＩＲ・広報室

E-mail　　ir@pci-h.co.jp

Copyright (C) 2021 PCI Holdings, INC. All Rights Reserved.

Positively, Change, Innovate

～積極的に、変化と革新をし続ける

PCI Holdings, Inc.