2005年 個人投資家大アンケート結果

2005/07/**

ネット証券評議会

Supported by dentsu

1. 投資状況 ①

- アンケート協力者の株式投資状況をみると、「現在投資している」人が96%と大多数を占める。
- 1000万円以上の金融資産保有比率は、「現在投資している」人の内40%以上であり、「株式投資経験なし」の人の同比率の2倍以上となっている。

株式投資経験の有無

Q. あなたは株式投資をしたことがありますか。（ひとつだけ）

回答数：13969【対象者全員】

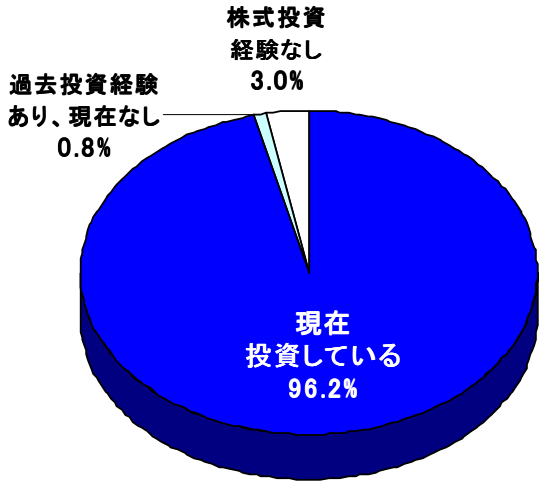

株式投資経験の有無・金融資産分布

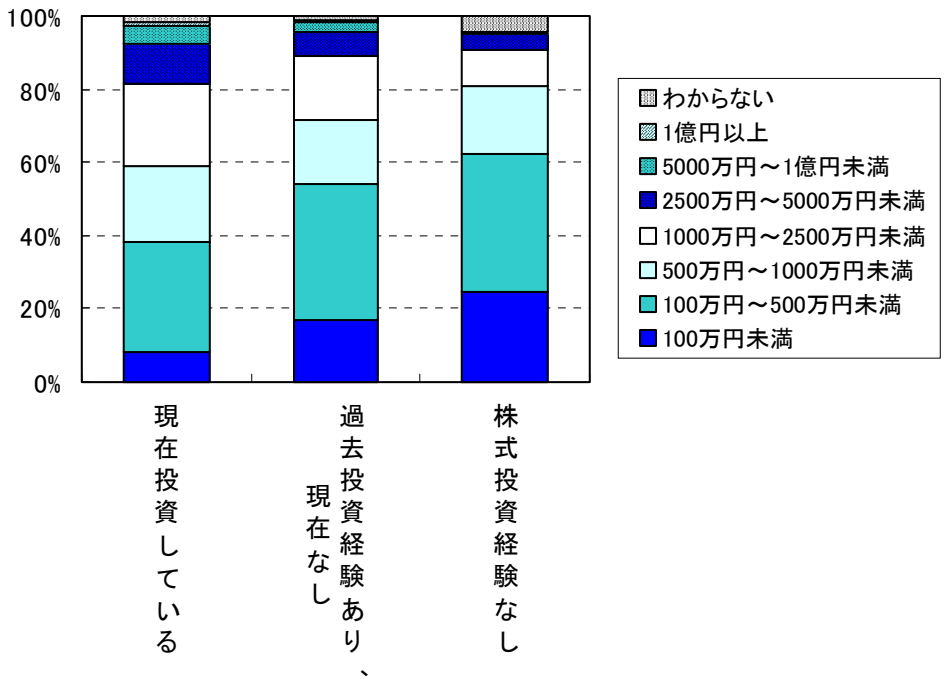

1. 投資状況 ②

- 現在行っている投資種別では、ほぼすべての投資家が「現物株式」を利用（94%）。「投資信託」32%、「信用取引」24%、「新規公開株」23%、「外貨預金」22%が2～3割程度の利用率。

現在行っている株式投資の種類

Q. あなたが現在行っている投資の種類をすべてお知らせください。（いくつでも）

回答数：13969【対象者全員】



1. 投資状況 ③

- 株式投資キャリアは「5年未満」が7割弱を占める。「10年以上」の長期経験者は2割弱。
- 証券会社利用状況は、「ネット証券のみ」の人が8割と圧倒的。「対面証券のみ」は全体の1%。
- 年齢層が上がるにつれて、ネット&対面の両方の証券会社を利用する人が多くなっている。

株式投資キャリア

Q. あなたは株式投資を始めて、どのくらいになりますか。（ひとつだけ）

回答数：13426【現在株式投資者】

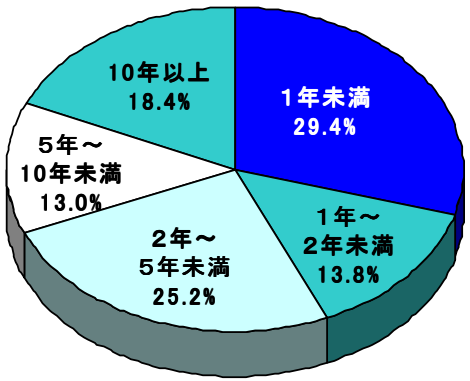

平均　4.21年

利用証券会社

Q. 株式投資を行う際、対面証券、インターネット証券のどちらを利用していますか。（ひとつだけ）

回答数：13426【現在株式投資者】

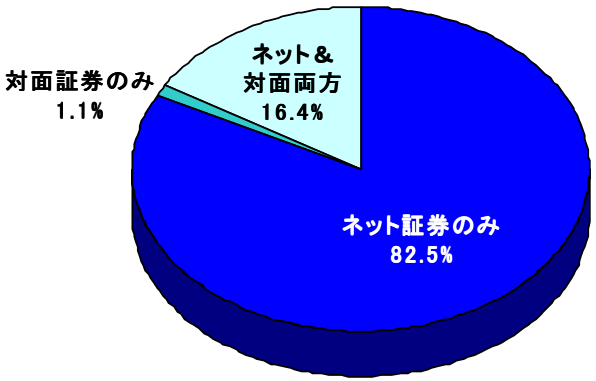

年齢・利用証券会社分布

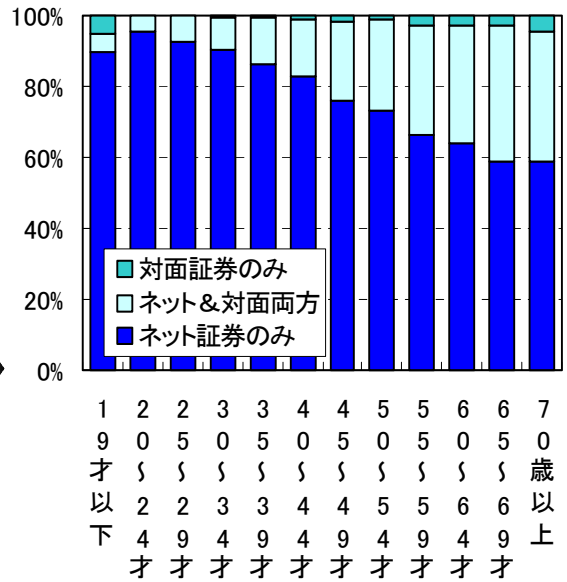

1. 投資状況 ④

投資期間

Q. あなたの投資期間として最もあてはまるものをひとつお知らせください。（ひとつだけ）

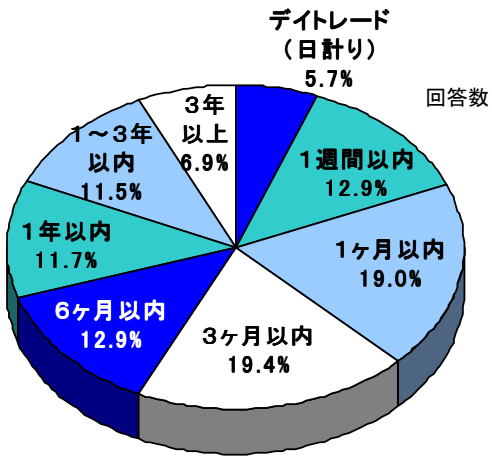

回答数：13426【現在株式投資者】

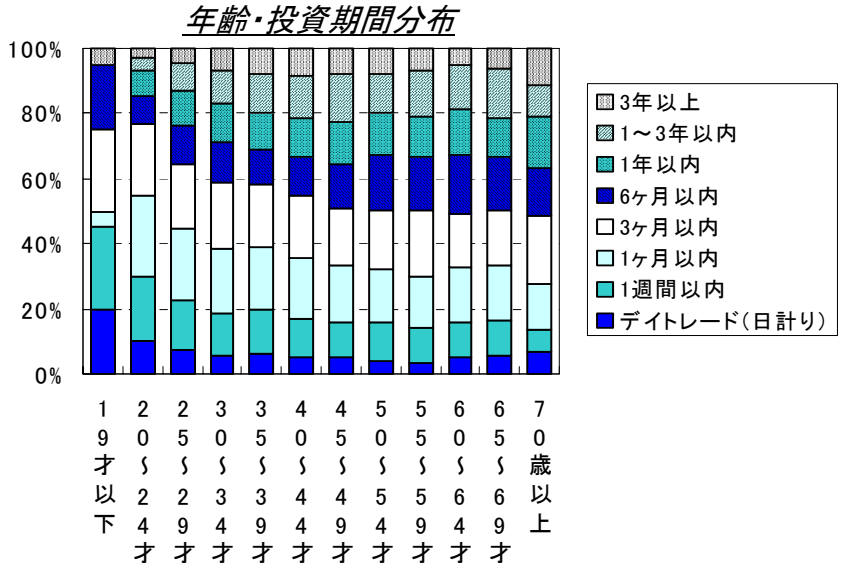

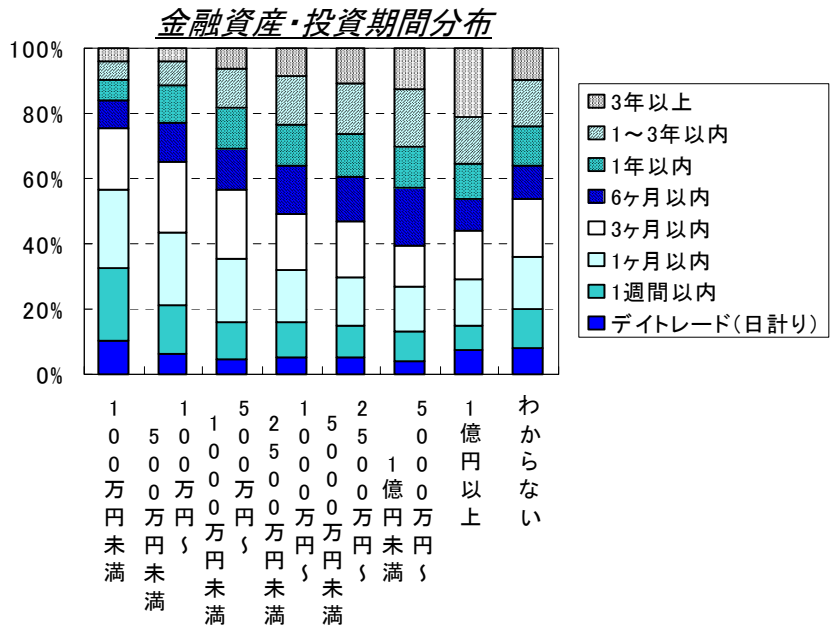

- デイトレード（日計り）の比率は、全体で5.7%と低く、年齢別に見ても若年層が同比率が高いという特徴は見られない。
- 金融資産額が増加するに従い、投資期間が長くなる傾向が見られる。

2. 投資意識 ①

- 証券会社選択基準としては、まず「手数料の安さ」が第一に挙がり、9割強。次いで、「WEB画面の使い勝手のよさ」「情報提供の多様性」「取引システムの安定性」が上位に挙げられる。
- 株式投資の目的は「資産形成」とする人が圧倒的に多く87%。「趣味・勉強のため」「株主優待」目的の人がいずれも5割弱。

利用証券会社選択基準

Q. あなたが現在利用しているインターネット証券を選んだ基準をお知らせください。（いくつでも）

回答数：13426【現在株式投資者】

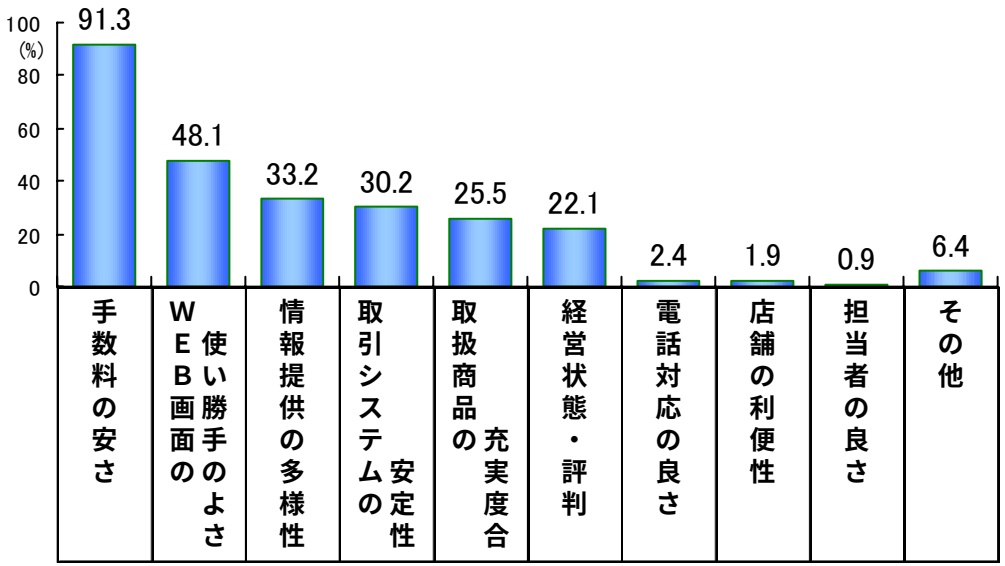

株式投資目的

Q. あなたが株式投資をされる目的としてあてはまるものをすべてお知らせください。（いくつでも）

回答数：13426【現在株式投資者】

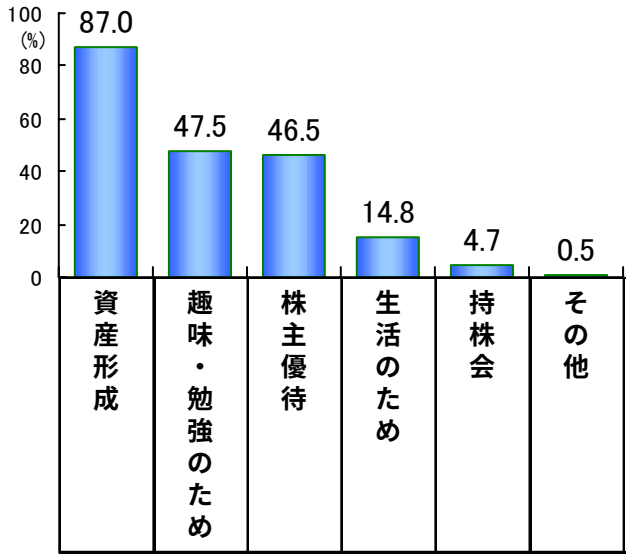

2. 投資意識 ②

- 現在株式非投資者の理由をみると、「銘柄の選び方がわからない」「損をしそうで怖い」「取引の始め方がわからない」など情報・理解不足による不安を理由に挙げる人が多い。
  一方、「資金が不足している」とする人も4割弱みられた。

株式投資をしていない理由

Q. あなたが株式投資をしていない理由をお知らせください。（いくつでも）

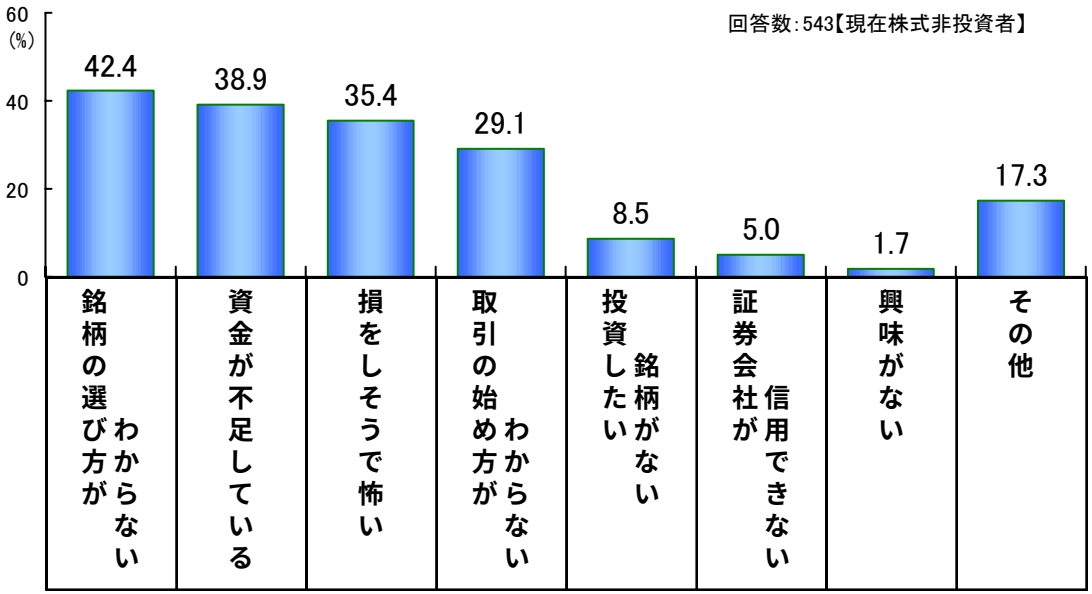

3. 対象者属性 ①

- 回答者の属性をみると、性別では「男性」が多数を占め84%、「女性」16%。
- 年齢をみると10代から70代以上まで幅広く回答。ボリュームゾーンは「30代～40代」で、全体の6割弱を占める。

性別

Q. あなたの性別をお知らせください。（ひとつだけ）

回答数：13969【対象者全員】

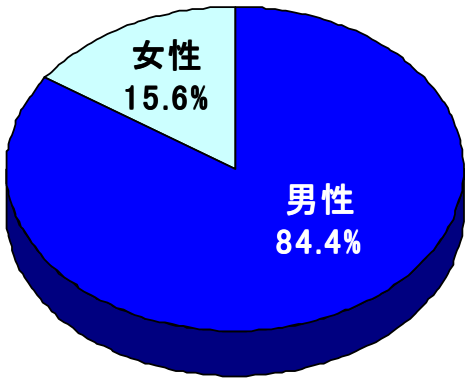

年齢

Q. あなたの年齢をお知らせください。（ひとつだけ）

回答数：13969【対象者全員】

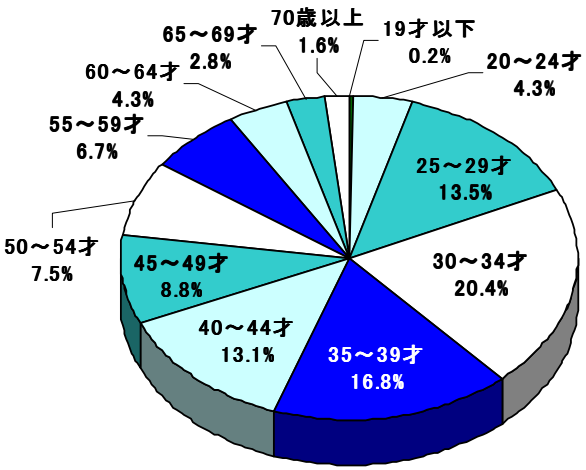

性別×年齢

回答数：13969【対象者全員】

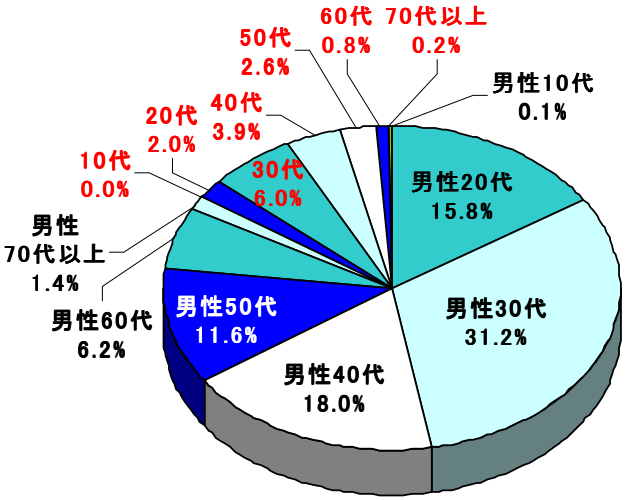

※赤字は「女性」

3. 対象者属性 ②

- 未既婚別では、「未婚」38%、「既婚」62%。
- 職業では「会社員」が過半数、「退職（年金生活者）」3%、「専業主婦」6%と様々な層からの回答が寄せられた。

未・既婚の別

Q. あなたはご結婚していらっしゃいますか。（ひとつだけ）

回答数：13969【対象者全員】

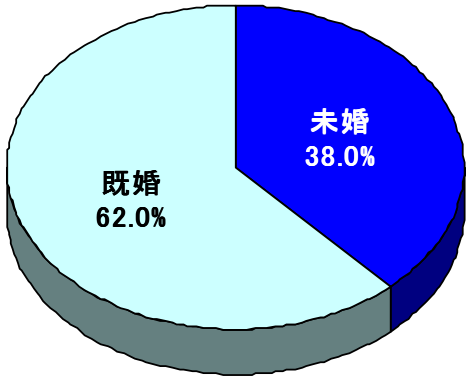

職業

Q. あなたのご職業をお知らせください。（ひとつだけ）

回答数：13969【対象者全員】

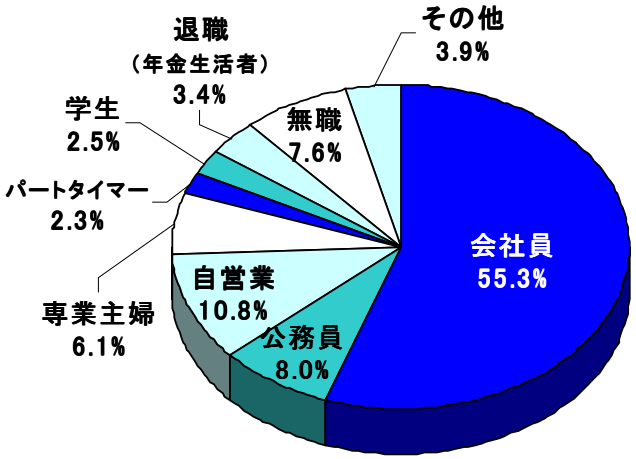

3. 対象者属性 ③

- 年収は、「300～500万円未満」「500～700万円未満」の層が中心で、合わせて約半数程度。

年収

Q. あなたご自身の年収をお知らせください。（ひとつだけ）

回答数：13969【対象者全員】

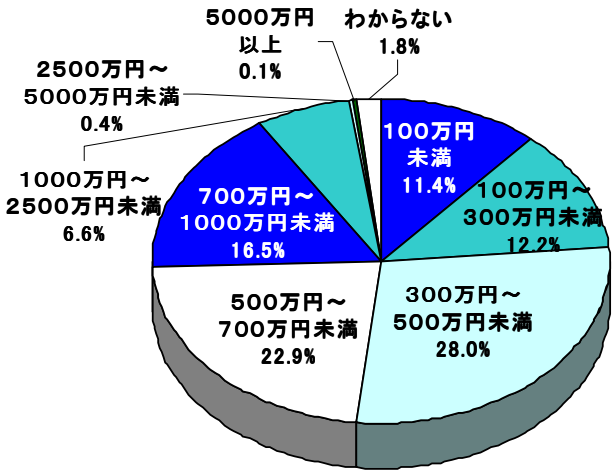

年齢・年収分布

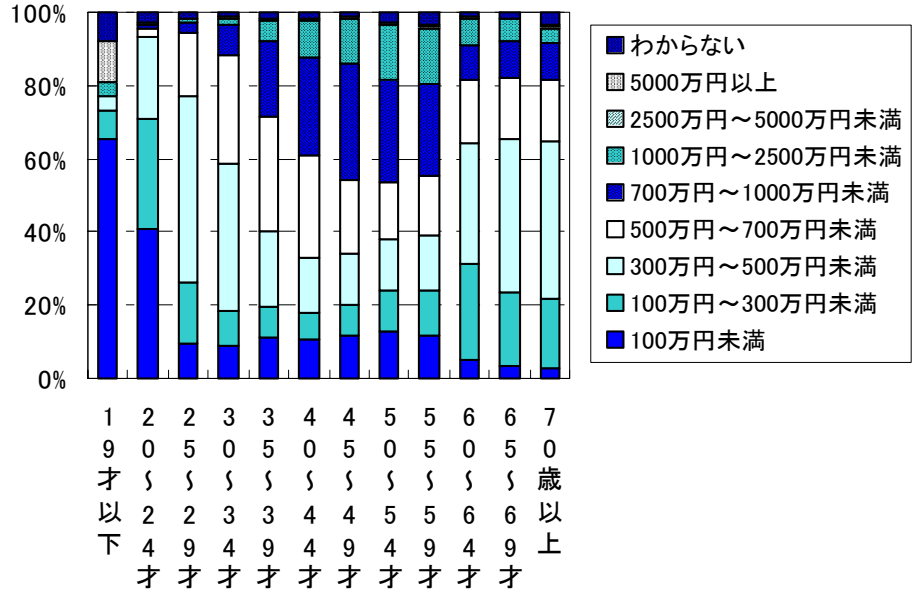

3. 対象者属性 ④

- 金融資産総額はさまざまだが、「1000万円以上」とする人が4割に上る。
- 60才以上では、約半数の人が金融資産総額2500万円以上。

金融資産額

Q. あなたが現在お持ちの金融資産の総額をお知らせください。（ひとつだけ）

回答数：13969【対象者全員】

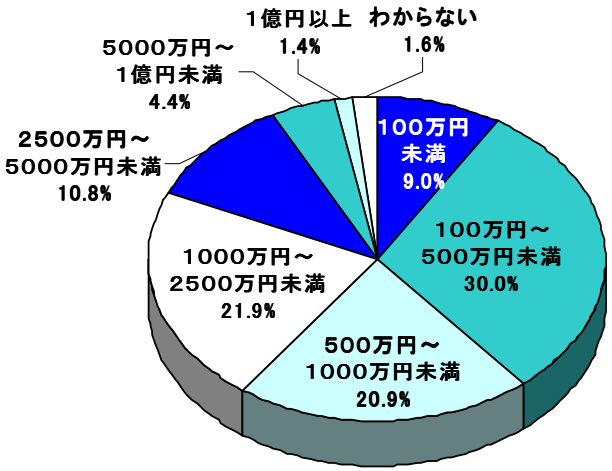

年齢・金融資産分布

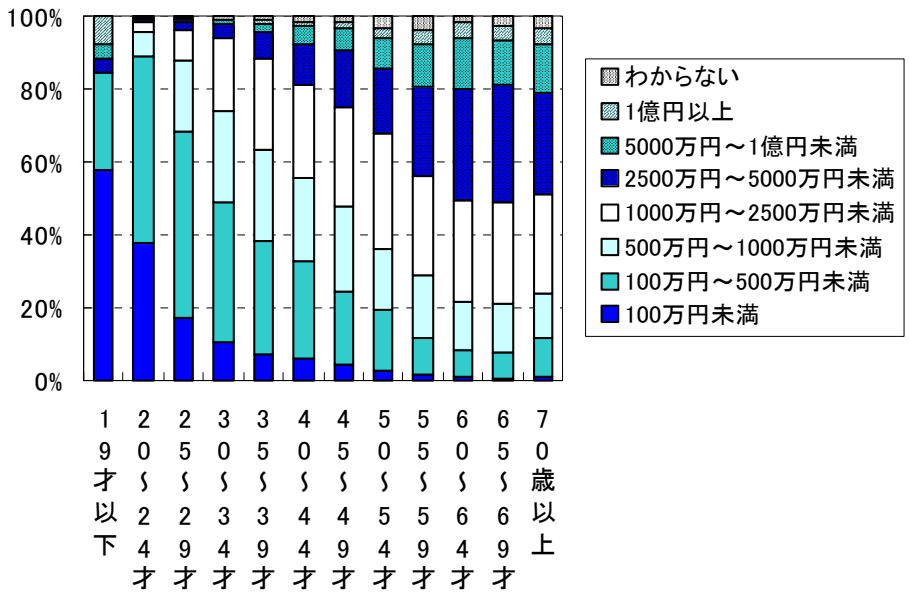

3. 対象者属性 ⑤

- 投資資産は3人に1人が「100～500万円未満」程度。「1000万円以上」とする人も2割みられる。

投資資産額

Q.「株式」や「投資信託」など投資商品の合計額をお知らせください。（ひとつだけ）

回答数：13969【対象者全員】

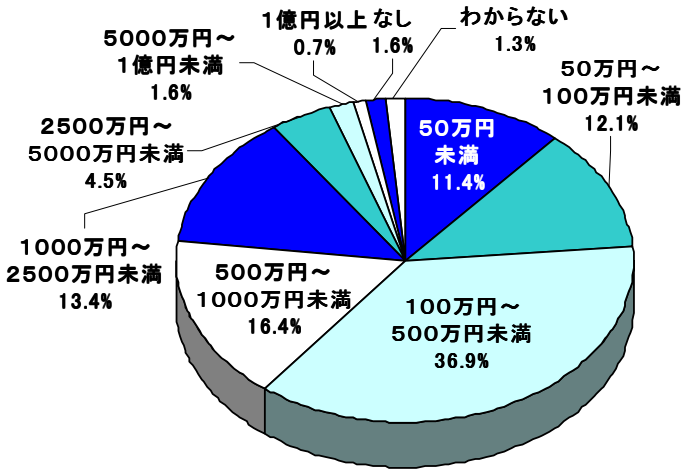

4. 今後の投資意向 ①

- 「コストの低減」に対する希望がまず第一となり8割を超える。「利便性の向上」「システムの安定性の向上」など”使い勝手のよさ”への希望が次に挙がる。
- 今後利用したい商品のイメージでは、「高利回りの商品」がトップ。

インターネット証券に希望すること

Q. 証券会社の中で、インターネット証券に特に希望することはどのようなことですか。（いくつでも）

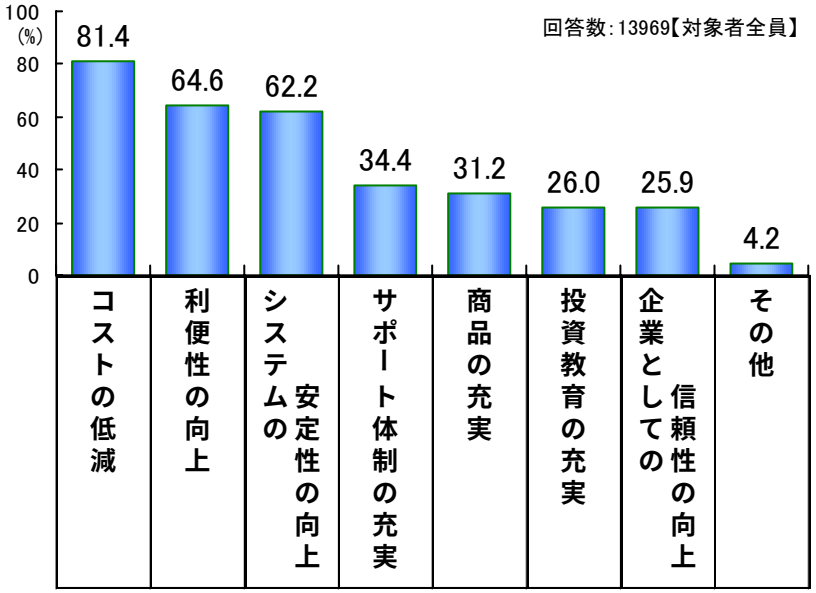

今後利用したい商品

Q. 今後どのような商品であれば、利用したいとお感じになりますか。（いくつでも）

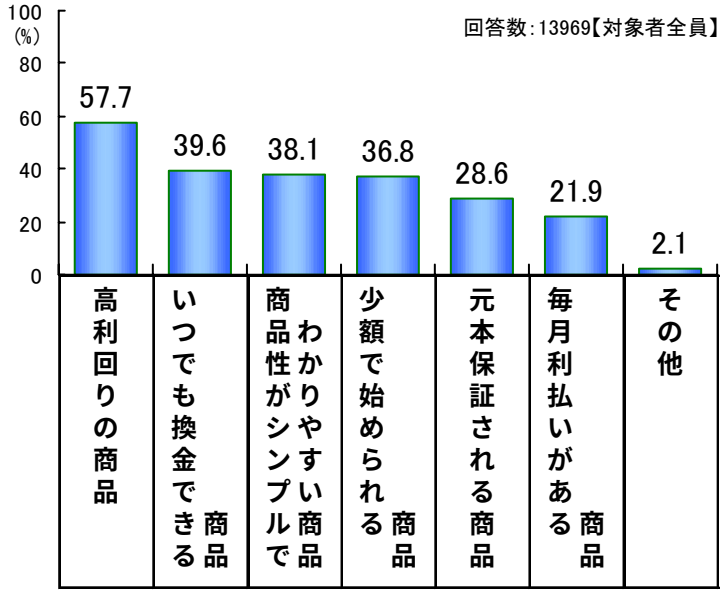

4. 今後の投資意向 ②

- 今後行いたい投資としては、「現物株式」に次いで、「新規公開株」49%、「信用取引」43%、「中国株」33%などへの意向が高い。

今後行いたい投資の種類

Q. あなたが今後行いたい投資の種類をすべてお知らせください。（いくつでも）

回答数：13969【対象者全員】

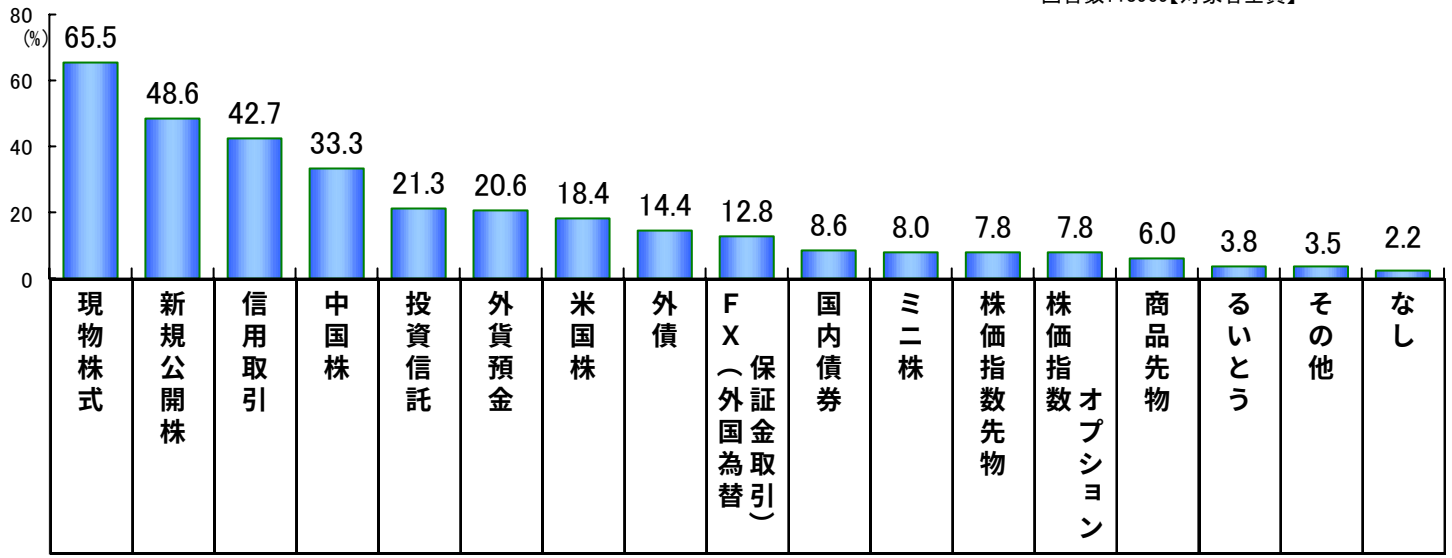

5. 夜間取引への賛否 ①

- 株式投資の夜間取引に対する「賛成」は8割を超える。大多数の個人投資家が期待している。
- 全年代にわたり、夜間取引への賛成の比率は高い。

「夜間取引」への賛否

Q. あなたは株式投資の「夜間取引」に賛成ですか。それとも反対ですか。（ひとつだけ）

回答数：13969【対象者全員】

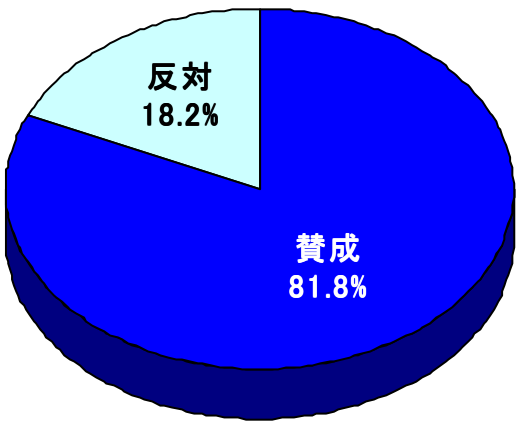

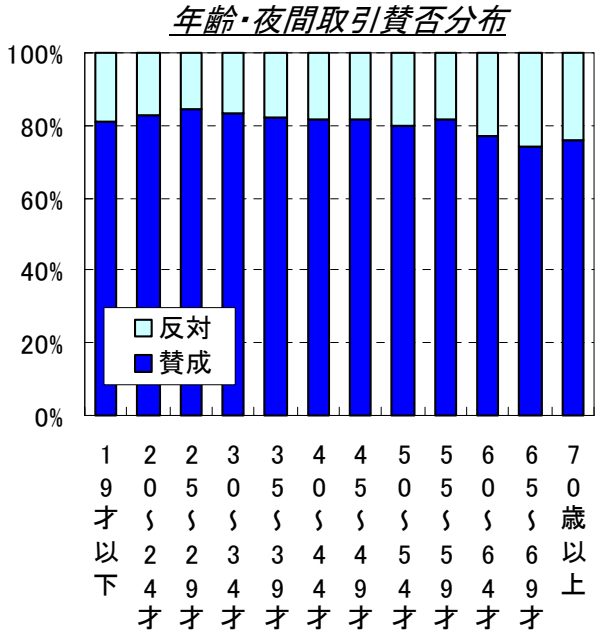

5. 夜間取引への賛否 ②

- 立会い時間帯の追加希望時間としては、「21時～24時」が最も多く、6割程度。「18時～21時」39%への希望が次いで高い。

追加希望する立会時間帯

Q. あなたご自身の、夜間取引のような立会い時間帯の追加の希望時間は何時から何時頃までですか。（いくつでも）

回答数：13969【対象者全員】

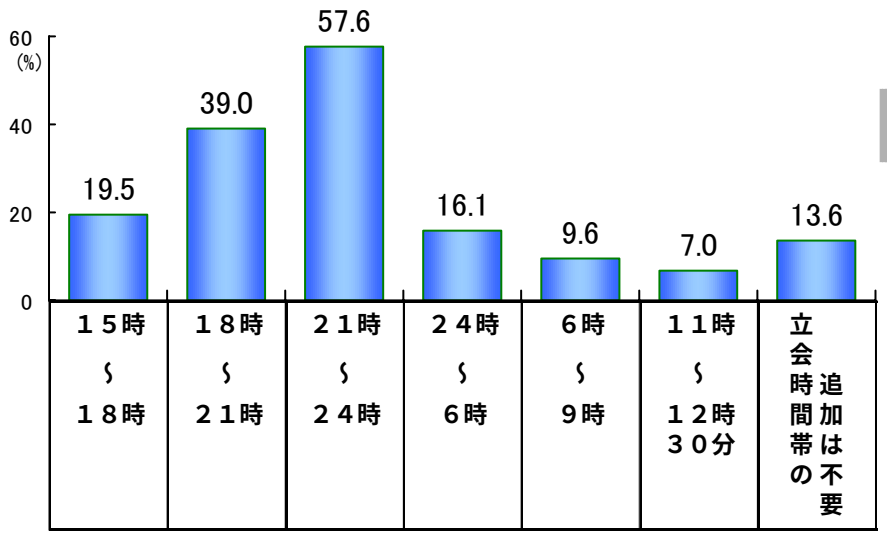

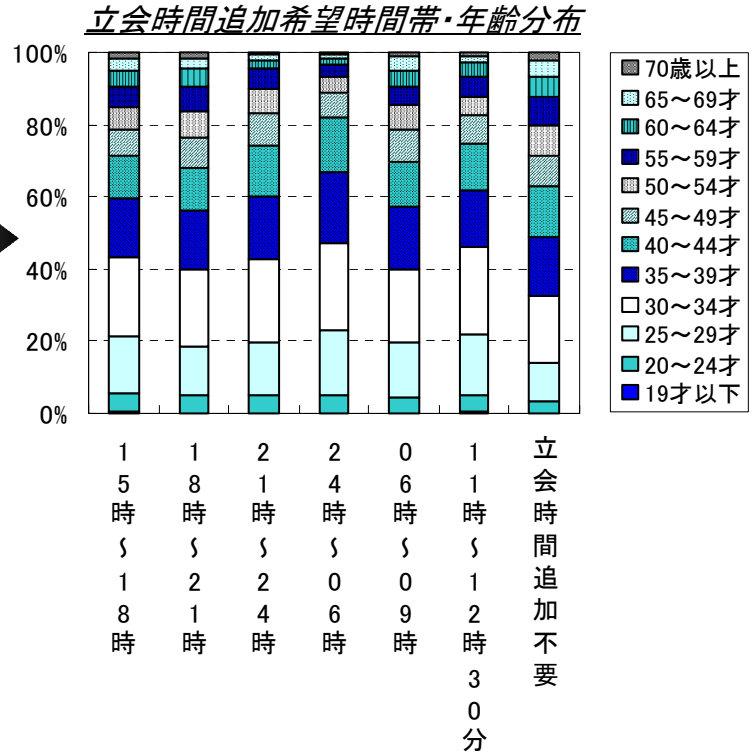

6. 証券税制に対する満足度

- 現在の証券税制に「満足している」人は24%。４人に3人は「満足していない」と回答。
- 満足していない理由としては、「税率が高い」圧倒的で76%。「わかりにくい」48%、「手続きが煩雑」36%、「不公平感がある」27%。

証券税制満足度

Q. 現在の証券税制に満足していますか。（ひとつだけ）

回答数：13969【対象者全員】

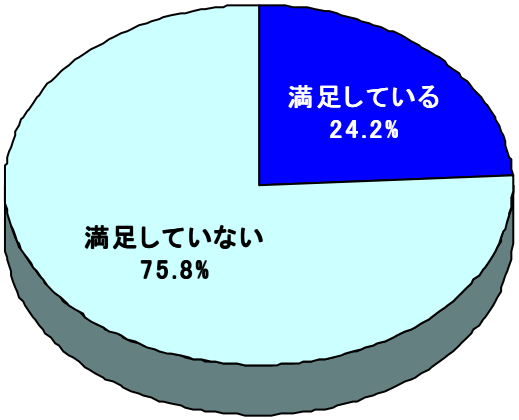

満足していない理由

Q. 満足していない理由としてあてはまるものをお知らせください。（いくつでも）

回答数：10589【証券税制非満足者】

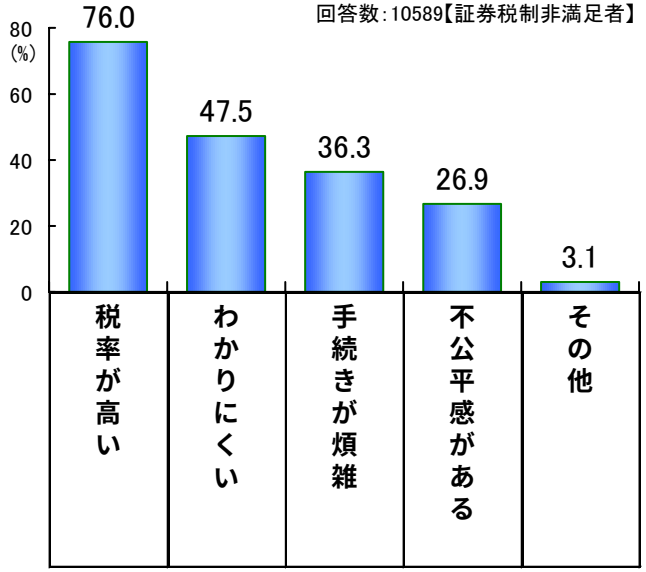

本アンケート結果についてのお問合せは、ネット証券評議会事務局
Info@netsecurities.jp
までお願いいたします。

Copyright (c) 2004-2005 Net Securities Association All Rights Reserved.