

株式会社SBI証券

決算説明資料

～ 2021年3月期 上半期 ～

2020年10月28日

本資料に掲載されている事項は、当社のご案内の他、事業戦略等に関する情報の提供を目的としたものであり、当社の発行する株式その他の有価証券への投資の勧誘を目的としたものではありません。なお、当社は本資料に含まれた情報の完全性及び事業戦略など将来にかかる部分については保証するものではありません。また、本資料の内容は予告なく変更または廃止される場合がありますので、予めご承知おきください。

<決算概況>

2021年3月期 上半期業績

2021年3月期 上半期連結業績は、2市場合計の個人株式委託売買代金が前年同期比52.4%増加と好調に推移したことに加え、外国株式の売買増加に伴う委託手数料や外債販売に係るトレーディング損益の増加により、前年同期比で増収増益を達成。

(単位:百万円、%)

	2020年3月期 上半期 連結 (2019年4月～9月)	2021年3月期 上半期 連結 (2020年4月～9月)	前年同期比 増減率
営業収益	57,864	74,030	+27.9
純営業収益	51,972	68,858	+32.5
営業利益	18,069	27,237	+50.7
経常利益	18,291	27,316	+49.3
親会社株主に帰属 する四半期純利益	11,734	18,988	+61.8

<決算概況>

主要インターネット証券の2021年3月期 上半期業績比較

(単位:百万円、%)

会社	SBI (連結)		楽天(※1) (連結)		マネックスG(※2) (IFRS)		松井 (非連結)		auカブコム (非連結)	
	項目	前年同期比 増減率	前年同期比 増減率	前年同期比 増減率	前年同期比 増減率	前年同期比 増減率	前年同期比 増減率	前年同期比 増減率	前年同期比 増減率	
営業収益	74,030	+ 27.9	35,346	+ 29.1	29,317	+ 12.6	14,188	+ 25.9	9,572	+ 0.4
営業利益	27,237	+ 50.7	7,255	+ 37.7	4,255	+ 96.5	5,869	+ 47.2	819	▲ 38.3
経常利益	27,316	+ 49.3	7,329	+ 53.0	4,255	+ 89.1	5,912	+ 45.4	831	▲ 40.6
親会社株主に 帰属する 四半期純利益	18,988	+ 61.8	4,212	+ 37.6	2,919	+ 73.8	5,488	+ 95.6	252	▲ 77.0

出所:各社WEBサイトの公表資料より当社にて集計

※1 2018年度より12月決算に変更しており、上記は2020年12月期 第2四半期と第3四半期の合計値を記載

※2 営業利益は「営業利益相当額」、経常利益については「税引前四半期利益」を記載

主要インターネット証券5社はSBI証券、楽天証券、マネックス証券、松井証券、auカブコム証券

<決算概況>

四半期毎の業績推移

(単位:百万円、%)

項目	2020年3月期				2021年3月期		前四半期比 増減率
	第1四半期 (19年4~6月)	第2四半期 (19年7~9月)	第3四半期 (19年10~12月)	第4四半期 (20年1~3月)	第1四半期 (20年4~6月)	第2四半期 (20年7~9月)	
営業収益	27,464	30,400	29,894	36,707	35,375	38,654	+9.3
純営業収益	25,032	26,939	27,060	34,385	32,966	35,892	+8.9
営業利益	9,266	8,803	9,445	14,610	12,678	14,558	+14.8
経常利益	9,351	8,939	9,546	14,784	12,746	14,570	+14.3
親会社株主に 帰属する 四半期純利益	6,175	5,559	6,175	10,066	9,106	9,882	+8.5

<決算概況>

2021年3月期 上半期決算のポイント

1. 委託手数料収入・・・前年同期比61.7%増の21,689百万円

- ▶委託売買代金は前年同期比73.5%増の69兆1,582億円(うち、信用取引は47兆7,490億円)。手数料率は前年同期比0.20ポイント減の2.95ベース。
- ▶個人委託売買代金における当期の当社シェアは40.3%。

2. 金融収益・・・前年同期比0.4%増の18,146百万円

- ▶金融収支は前年同期比0.8%減の14,434 百万円。

3. 引受・募集・売出手数料・・・前年同期比39.7%減の1,525百万円

- ▶投資信託残高は四半期末で2兆8,141億円。
- ▶2020年4月から9月までの新規上場社数27社のうち当社引受社数は24社。(引受関与率88.9%)

4. トレーディング損益・その他収入・・・前年同期比37.0%増の32,668百万円

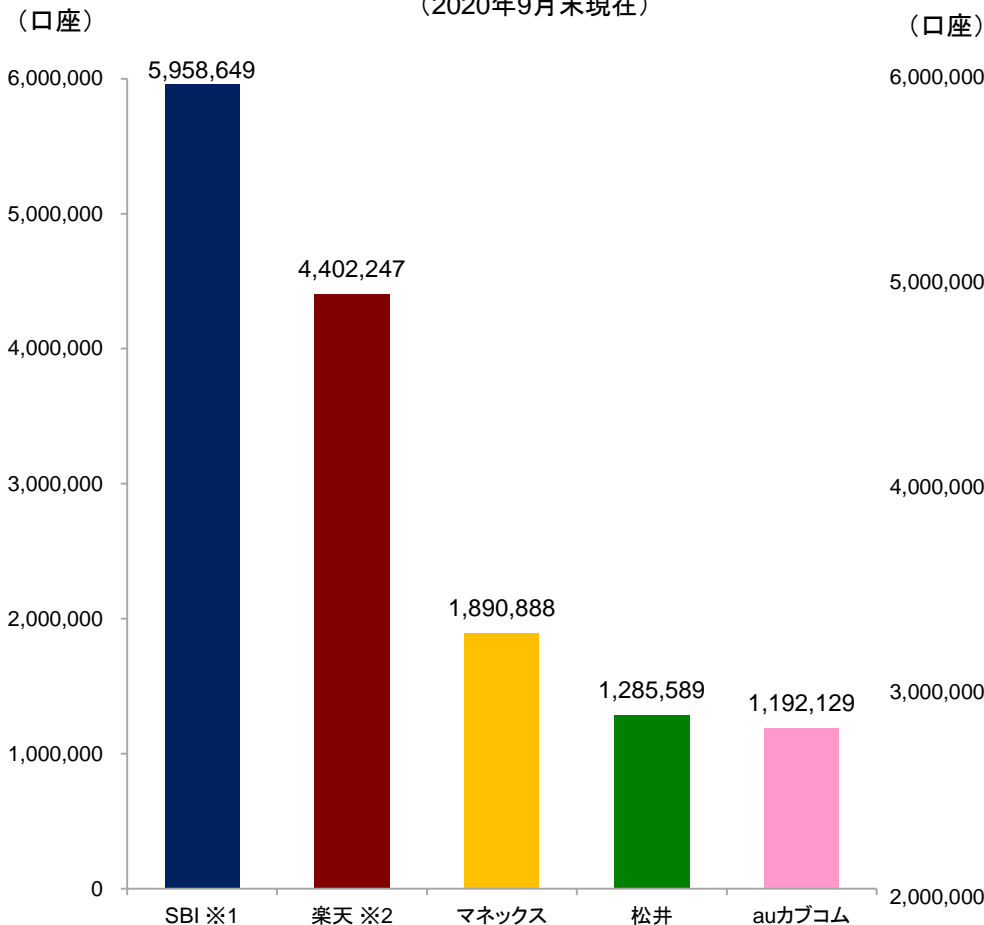
- ▶トレーディング損益は前年同期比64.9%増の24,605百万円。

5. 販売費・一般管理費・・・前年同期比22.8%増の41,621百万円

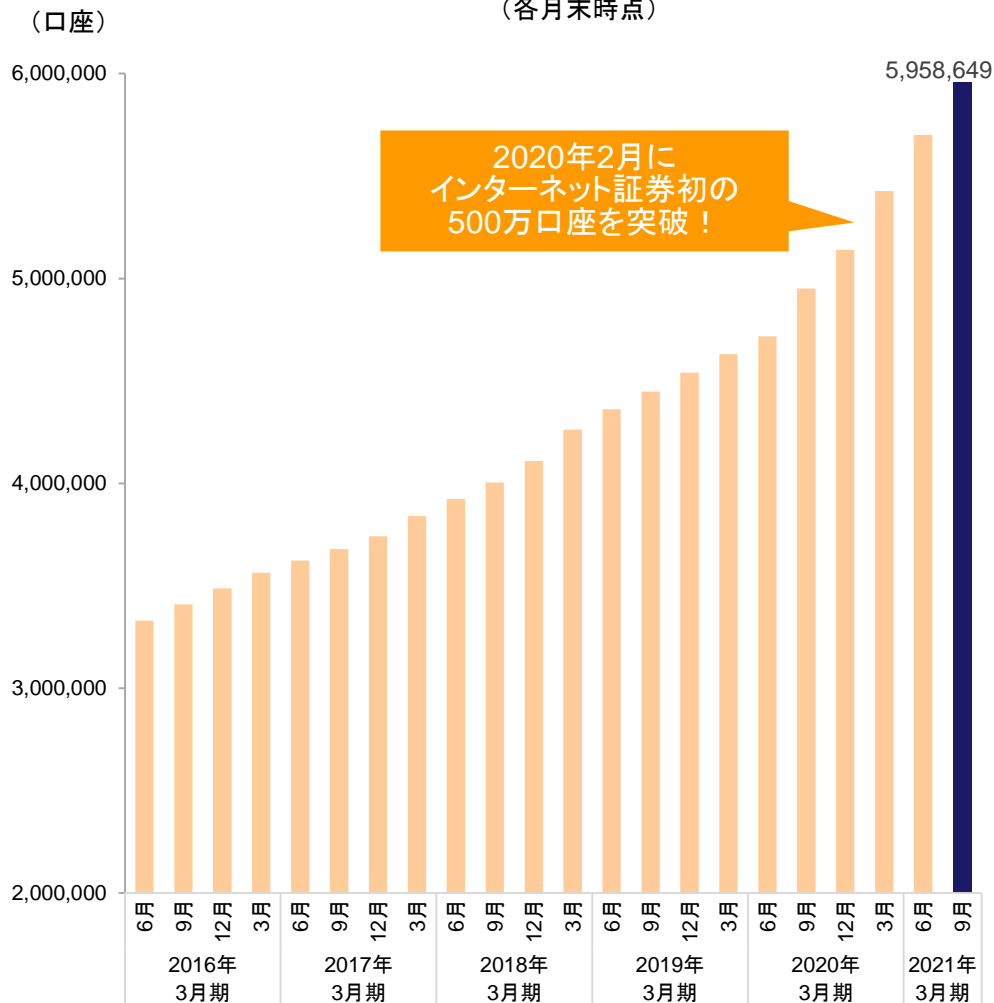
<決算概況>

主要インターネット証券の口座数比較

<主要インターネット証券5社の口座数> ※1
(2020年9月末現在)



<口座数推移> ※1
(各月末時点)



※1 SBIの口座数には、2019年6月末以降SBIネオモバイル証券の口座数を含む

※2 楽天証券の数値は、2020年6月末の数値

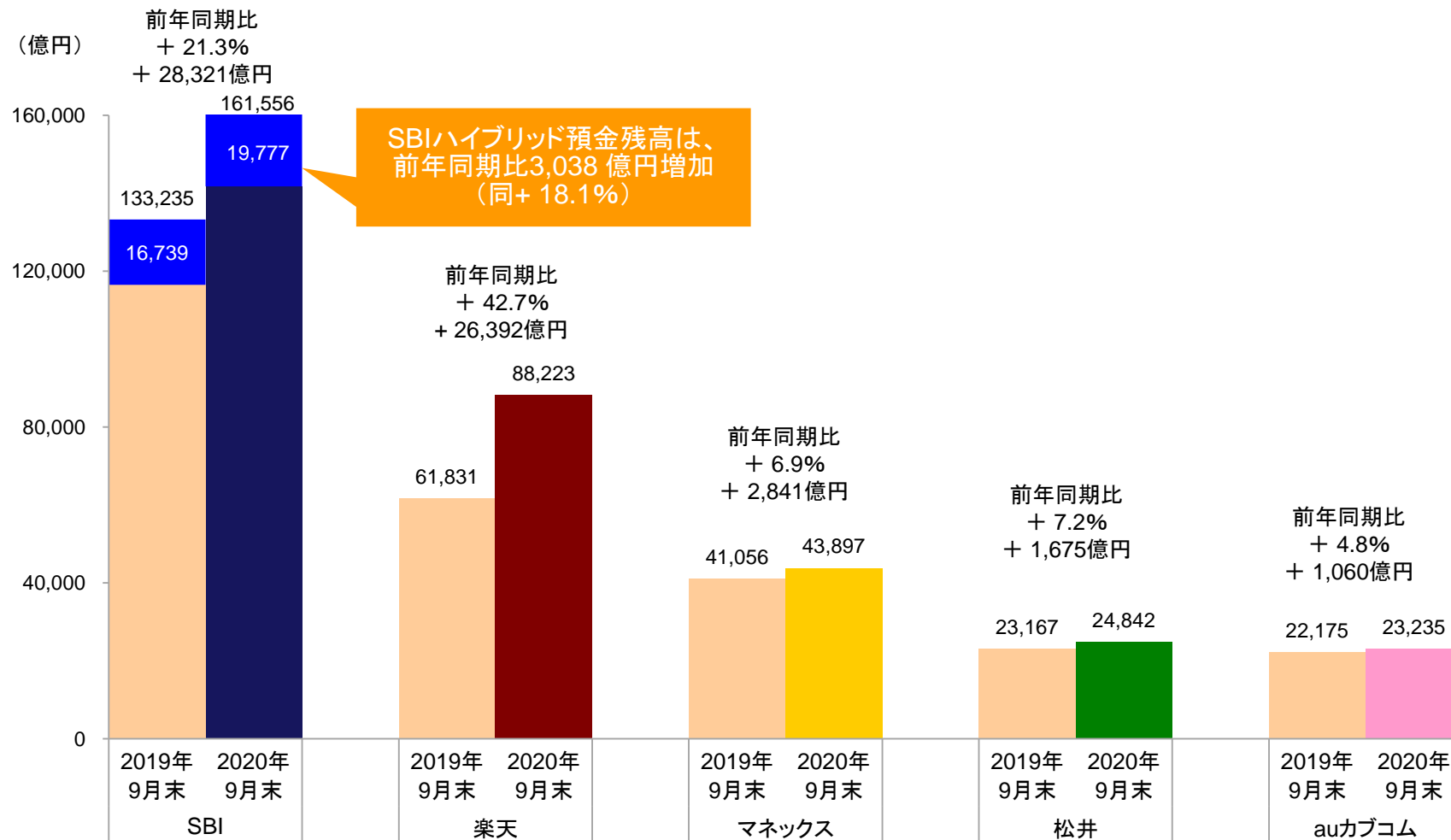
主要インターネット証券5社はSBI証券、楽天証券、マネックス証券、松井証券、auカブコム証券

出所：各社WEBサイト等の公表資料より当社集計

<決算概況>

主要インターネット証券の預り資産残高比較

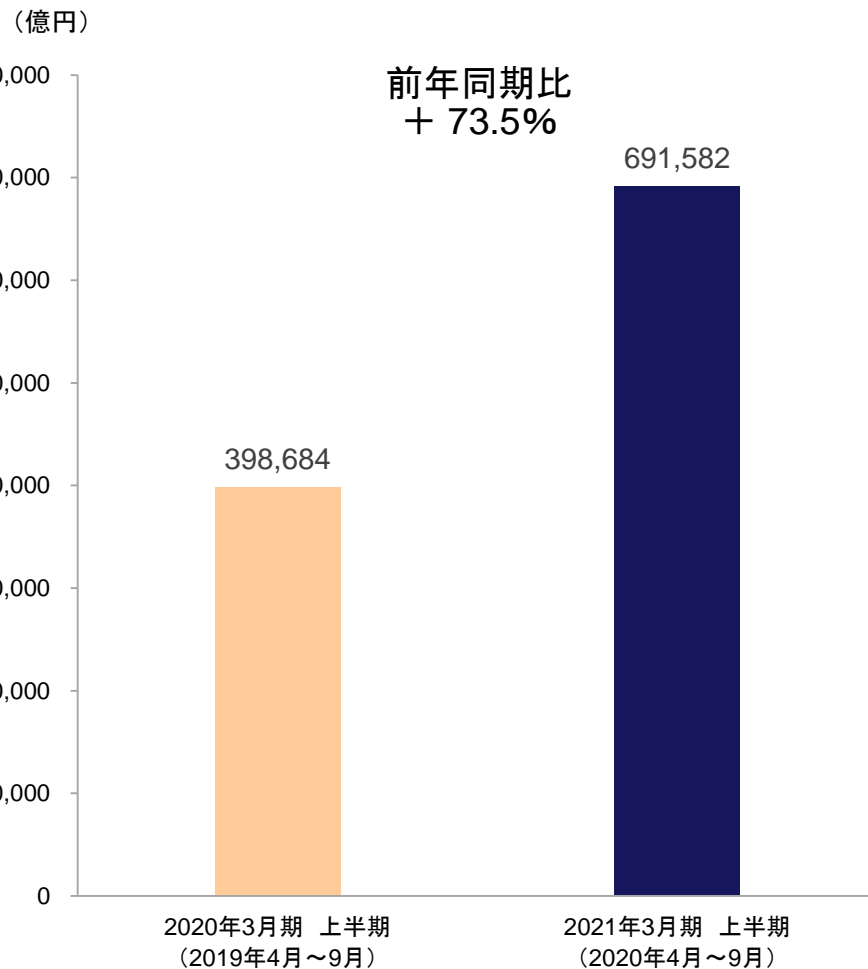
SBIハイブリッド預金残高を含めると、当社の2020年9月末預り資産残高は前年同期比21.3%増の約16.2兆円。



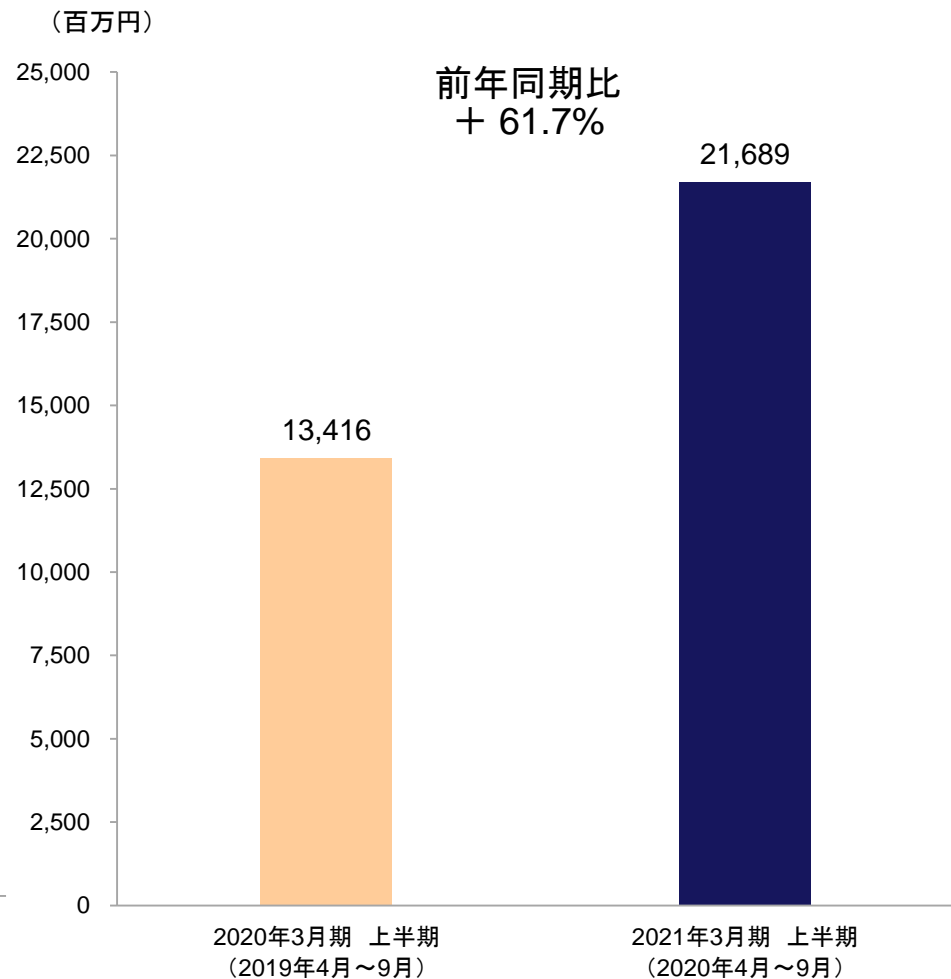
<決算概況>

国内株式 委託売買代金と委託手数料の動向

<委託売買代金>



<委託手数料>



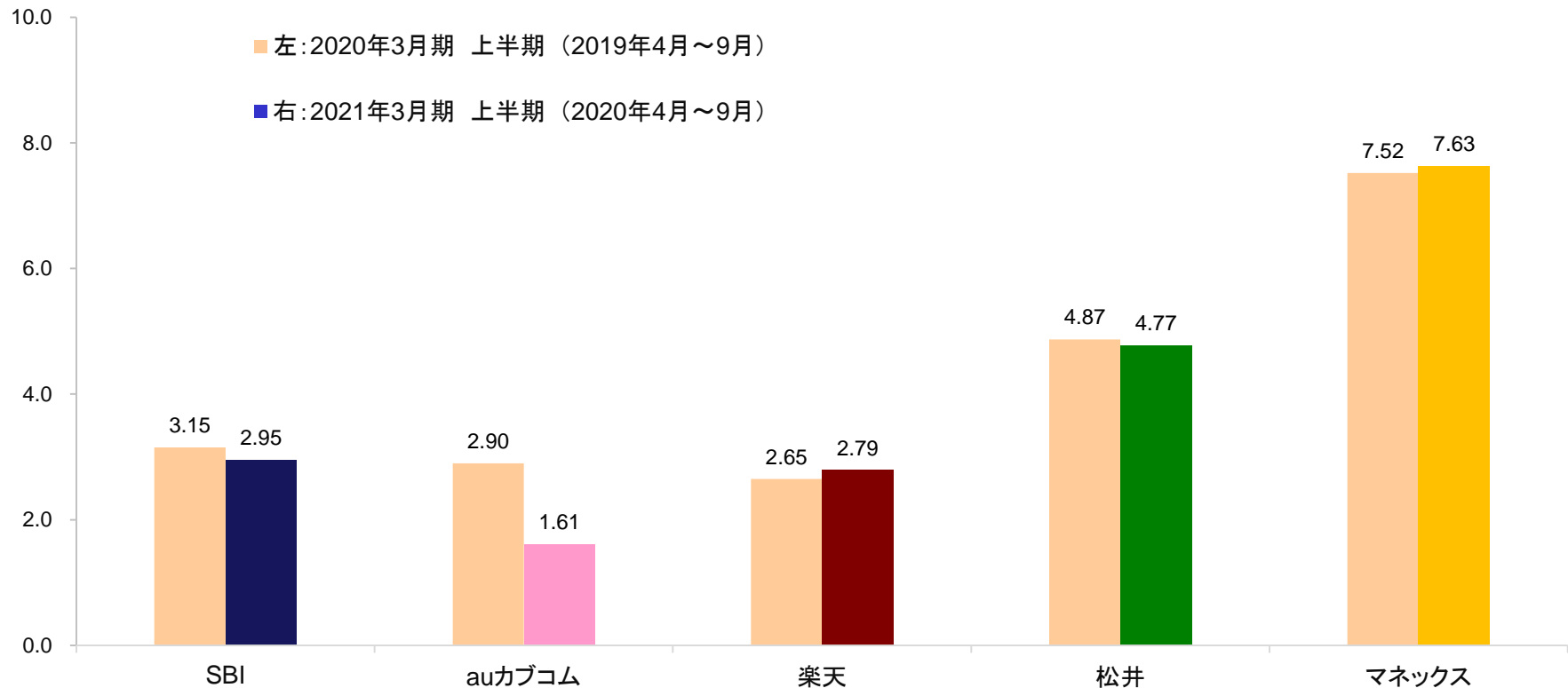
<決算概況>

【ご参考】主要インターネット証券のベースス比較

(ベース)

[委託手数料(注)÷委託売買代金]

(注) 委託手数料の数値には、先物・オプションや外国株式等の国内株式以外の委託手数料の数値を含む



主要インターネット証券5社はSBI証券、楽天証券、auカブコム証券、マネックス証券、松井証券
 ※ マネックスの数値は、マネックス証券の委託手数料の数値を使用

出所: 各社決算資料、月次開示資料等より当社作成
 委託手数料は決算短信より数値を使用
 SBI証券はインターネット部門のみの数値を使用 9

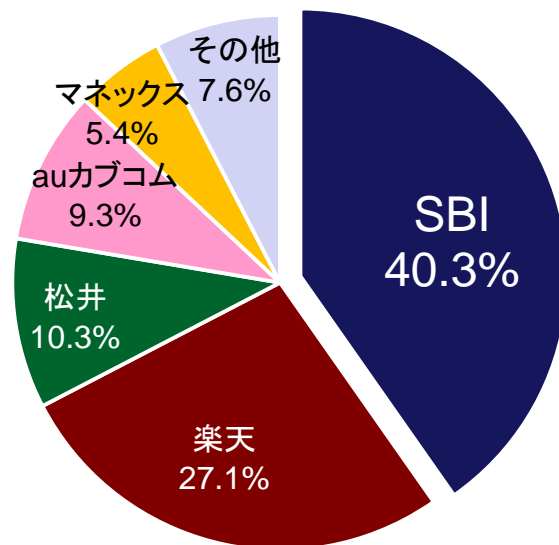
<決算概況>

主要インターネット証券の国内株式 委託個人売買代金シェア

当社は引続き他社を大きく上回る高いシェアを維持し、40.3%のシェアを獲得。

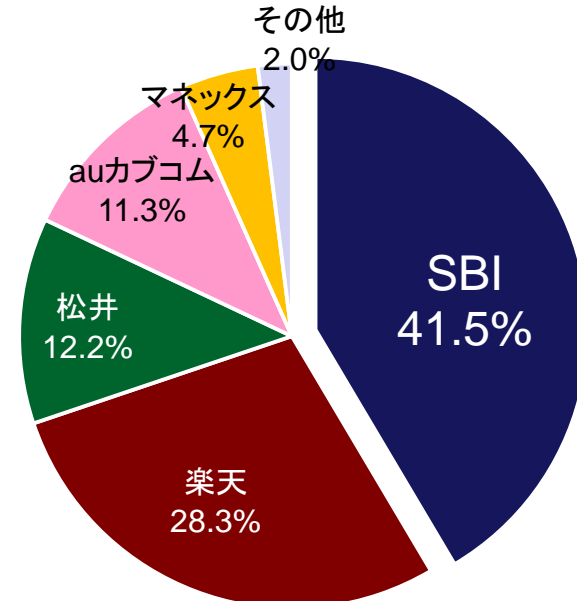
<委託個人売買代金シェア(%)>

2021年3月期 上半期 (2020年4月～9月)



<委託個人信用取引売買代金シェア(%)>

2021年3月期 上半期 (2020年4月～9月)



各社委託個人(信用)売買代金÷{株式委託個人(信用)売買代金(二市場1,2部等)+ETF/REIT売買代金}にて算出
出所:東証統計資料、各社WEBサイトの公表資料より当社集計

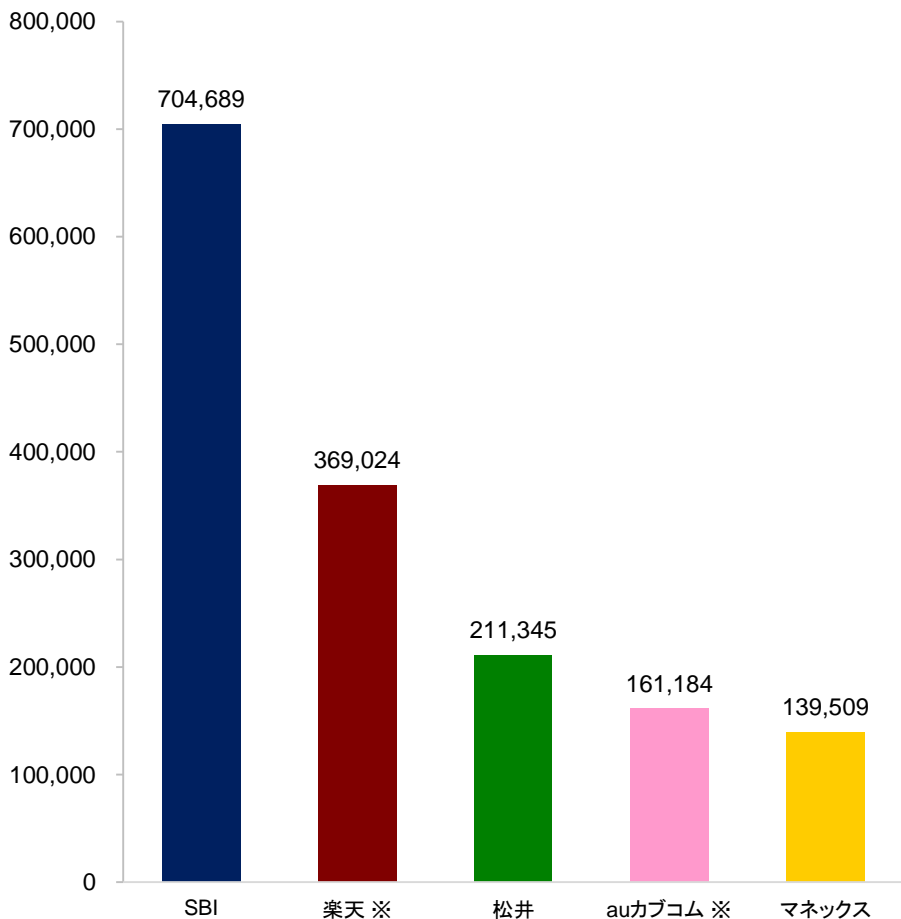
<決算概況>

主要インターネット証券の信用取引口座数比較

<主要インターネット証券5社の信用取引口座数>

(口座)

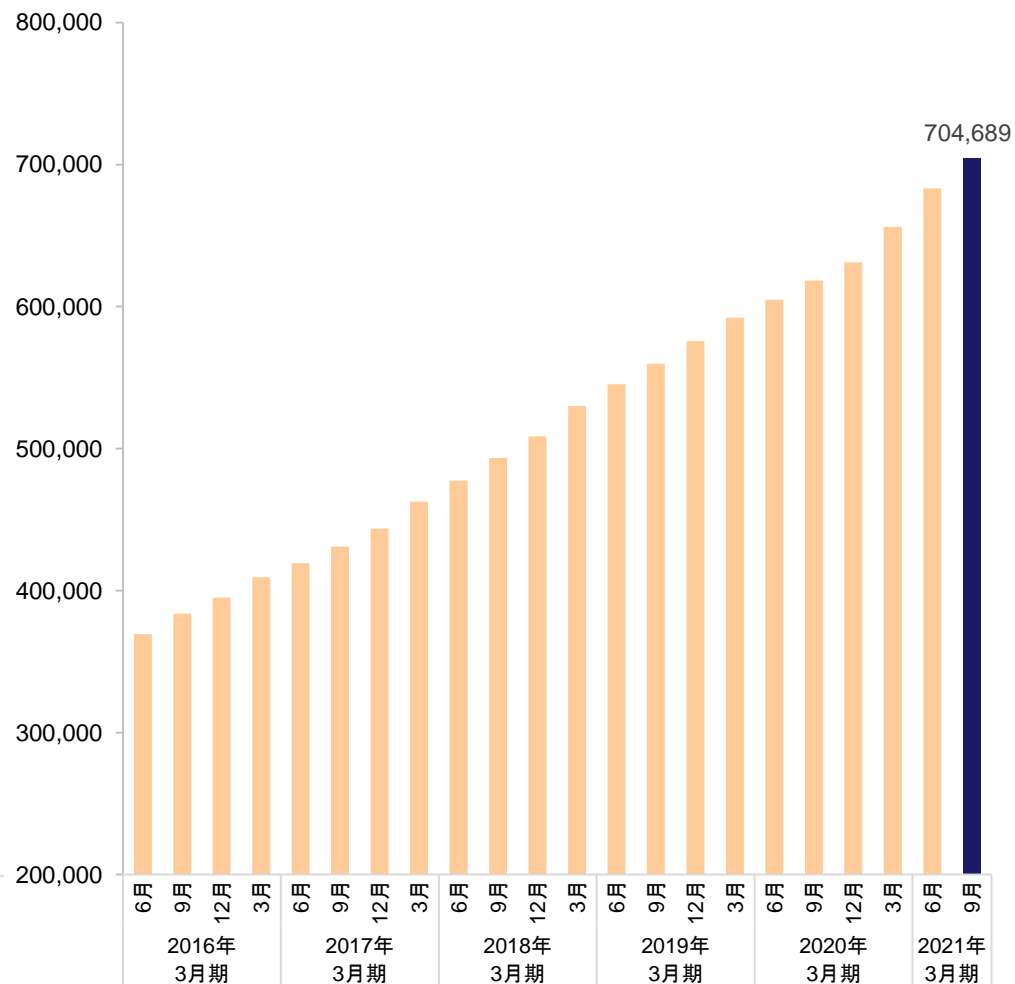
(2020年9月末現在)



<信用取引口座数推移>

(口座)

(各月末時点)

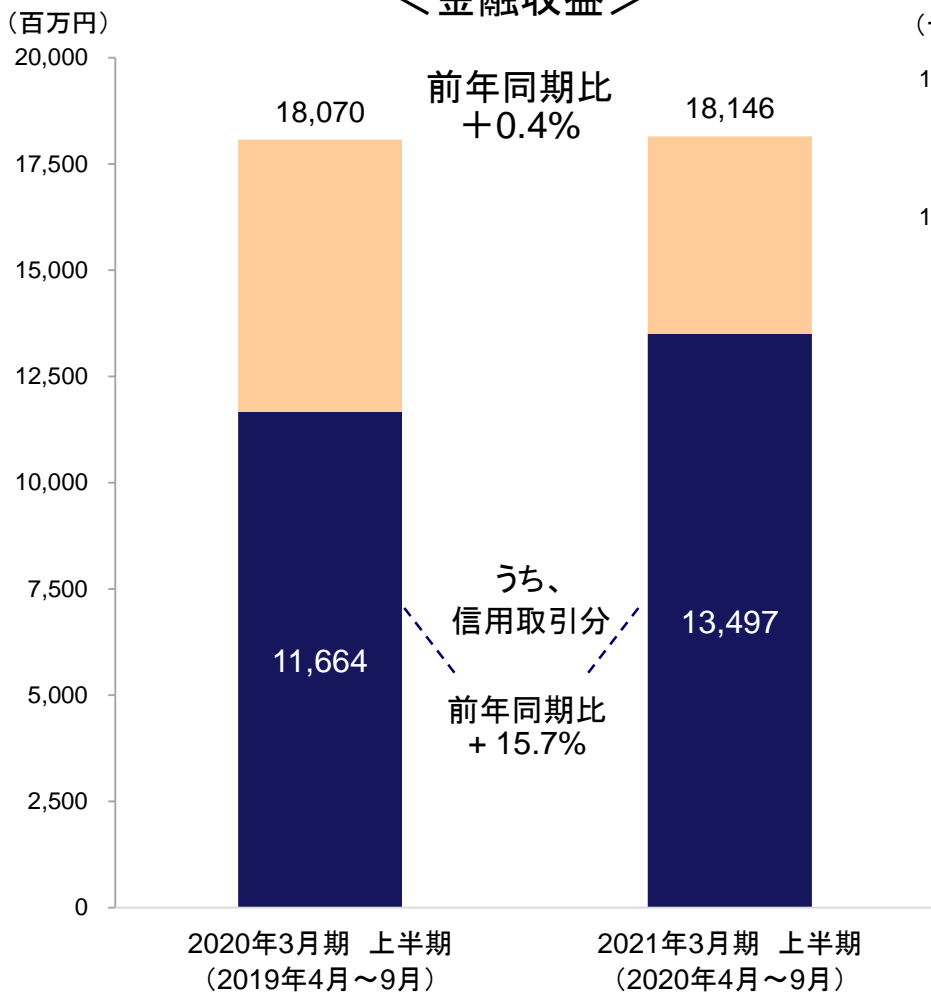


※ 楽天証券は2020年6月末の数値、auカブコムは2020年3月末の数値
 主要インターネット証券5社はSBI証券、楽天証券、マネックス証券、松井証券、auカブコム証券

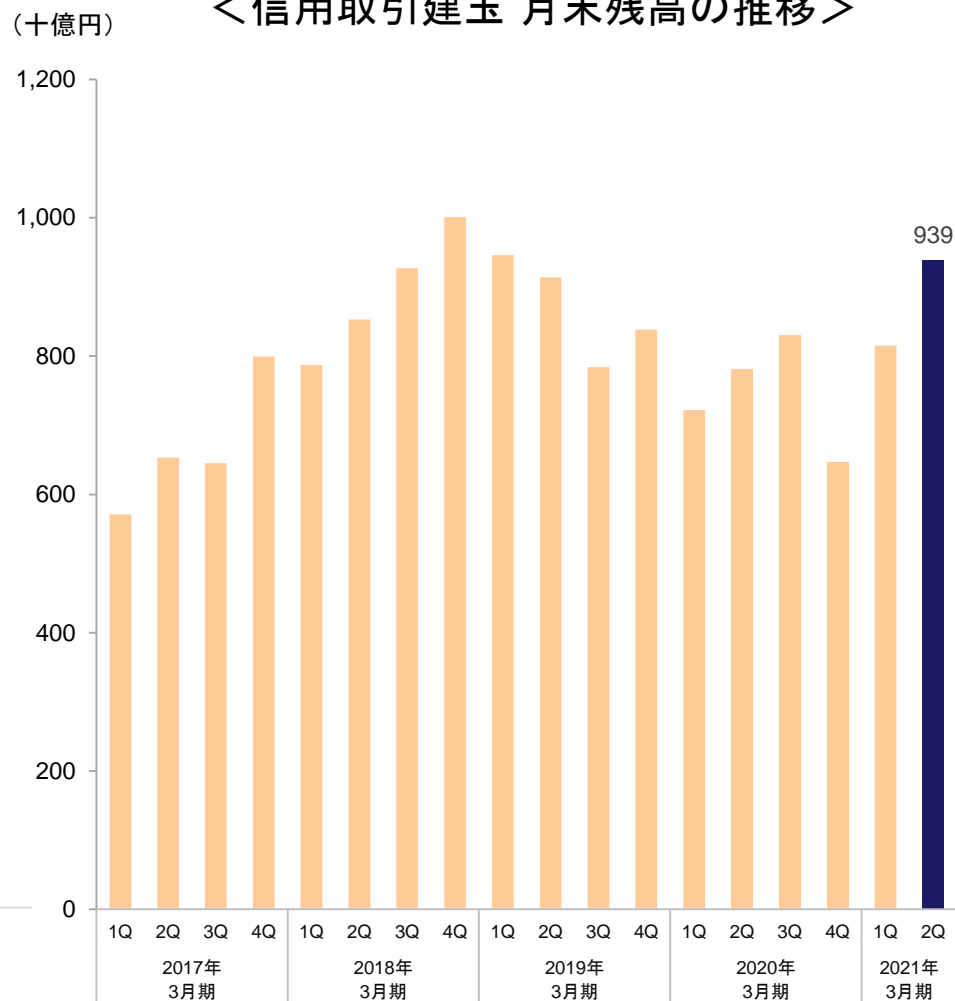
<決算概況>

金融収益と信用取引建玉残高の推移

<金融収益>



<信用取引建玉 月末残高の推移>

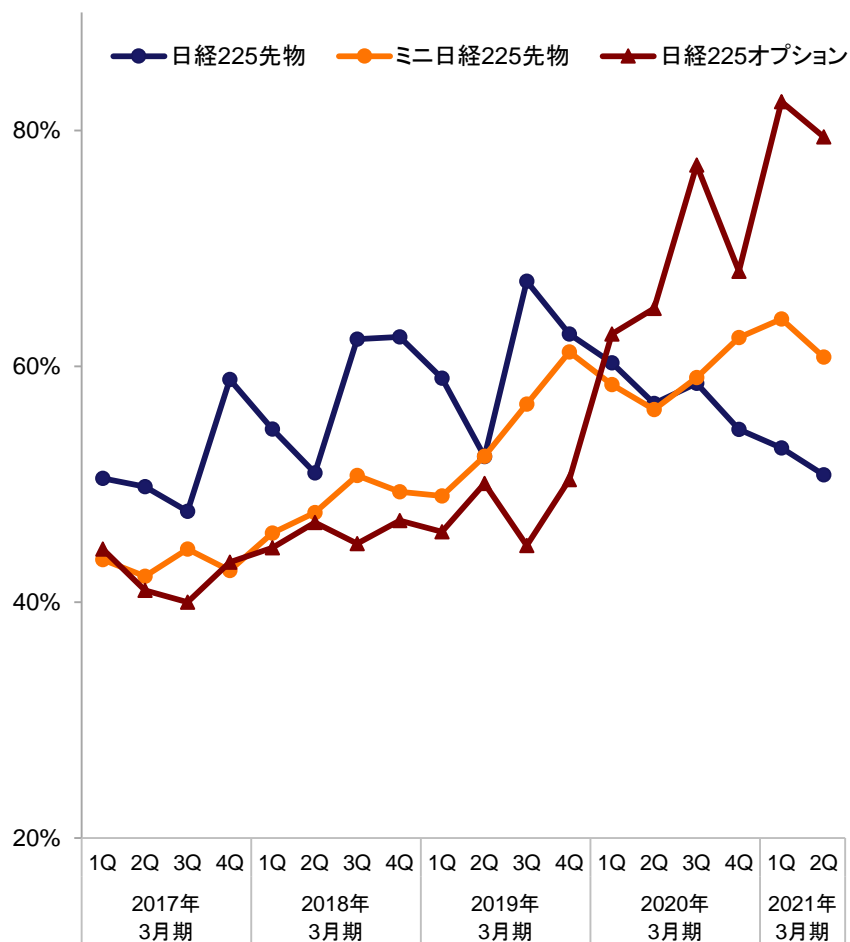


<決算概況>

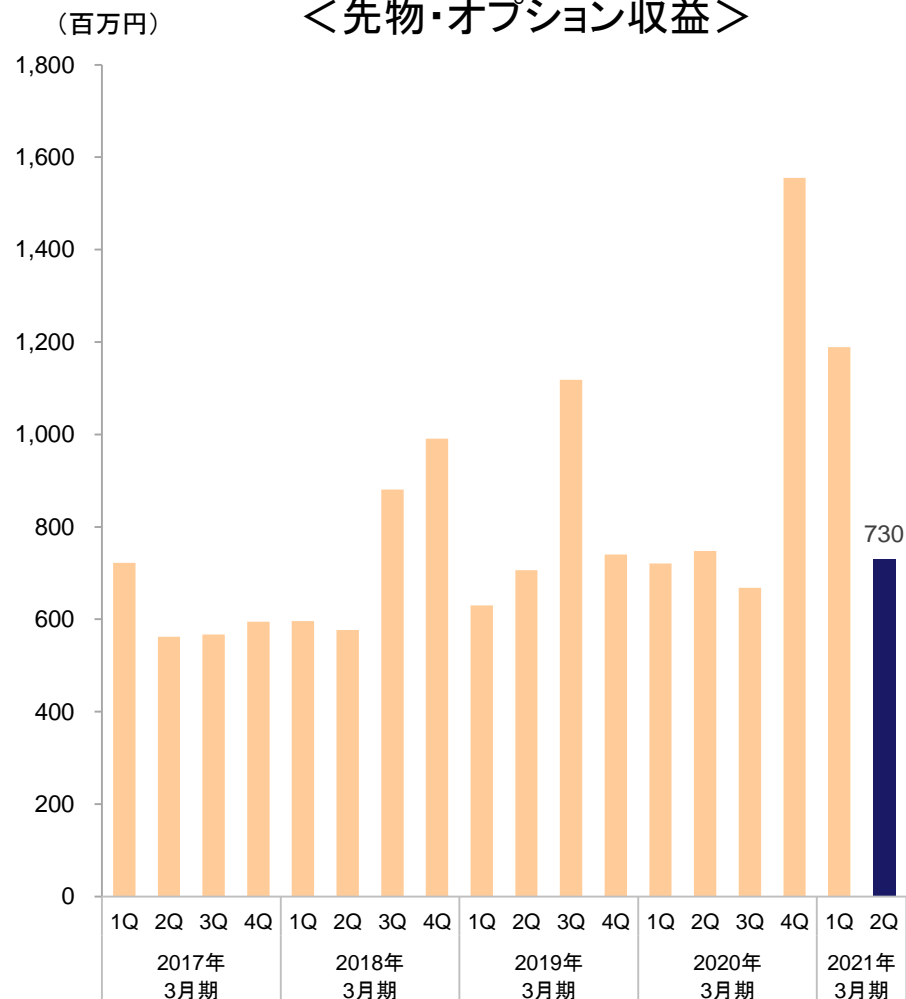
先物・オプション売買代金シェアと手数料の推移

先物・オプションの委託個人売買代金シェアは、引き続き高水準を維持。

<先物・オプション 委託個人シェア>



<先物・オプション収益>



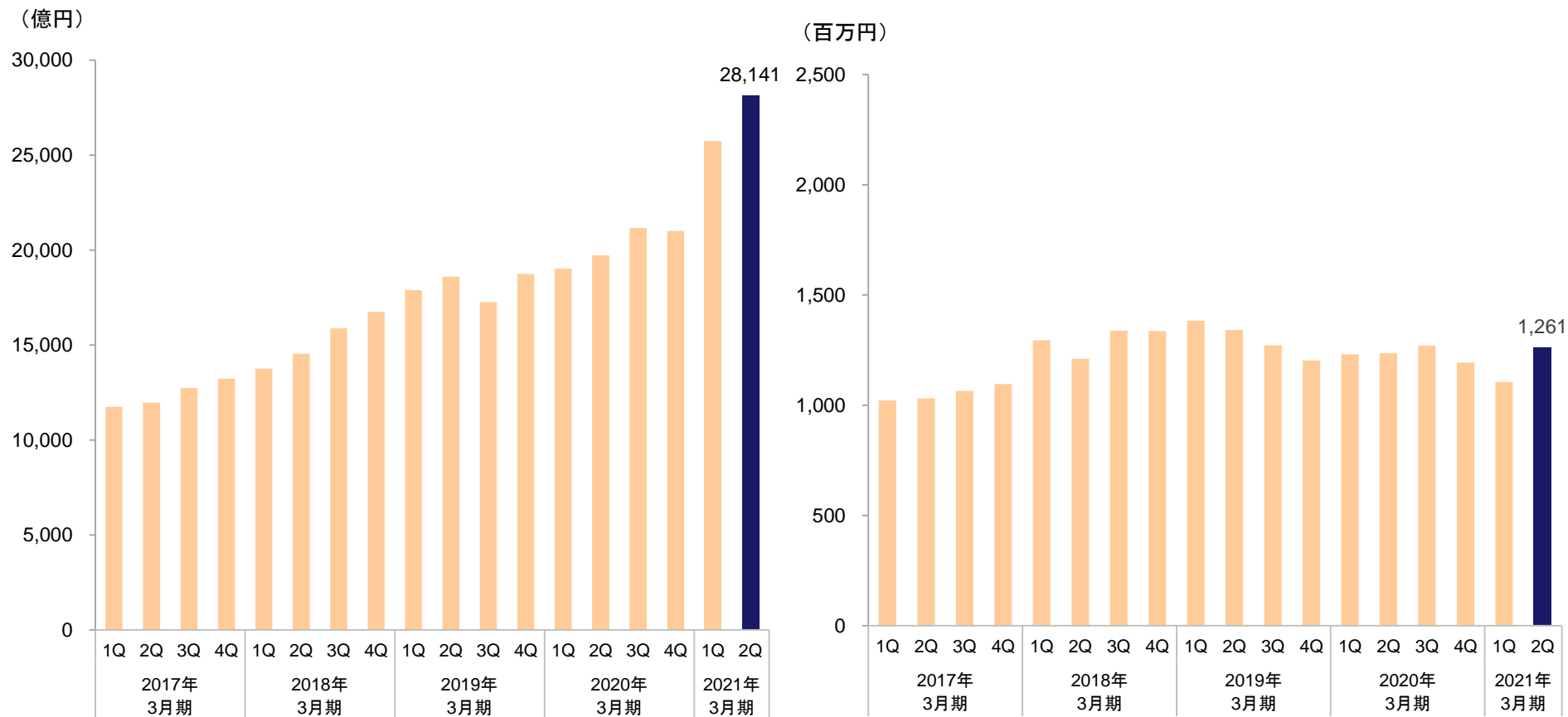
<決算概況>

投資信託残高と信託報酬の推移

投資信託残高の四半期末残高、信託報酬は高水準を維持。

<投資信託 四半期末残高>

<投資信託 信託報酬額>



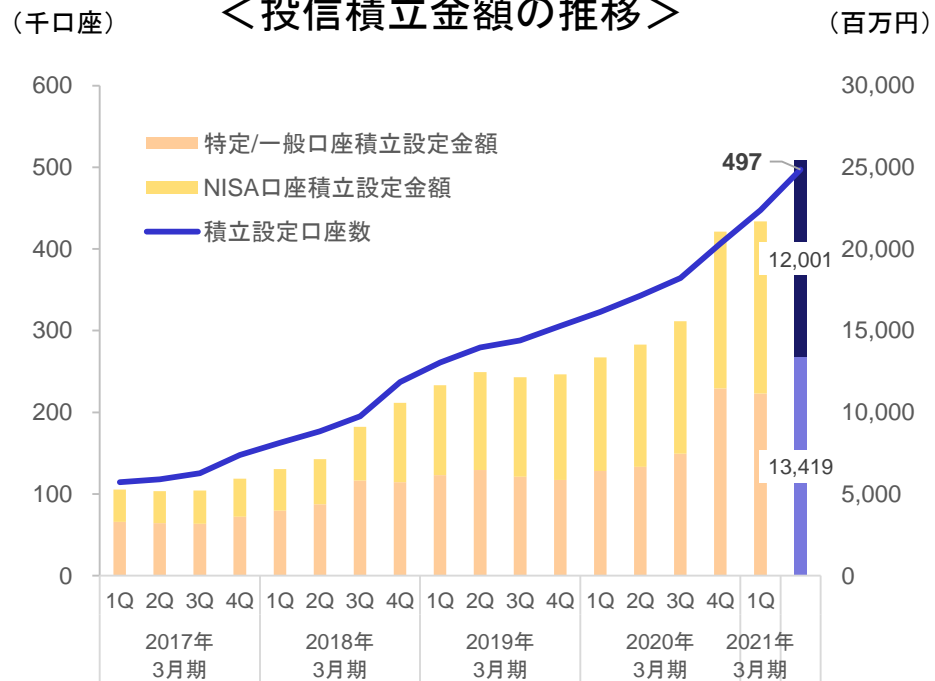
<決算概況>

投資信託販売額／積立設定金額の推移と取扱商品状況

<投資信託販売額の推移>



<投信積立金額の推移>



<売れ筋ファンド-買付金額上位銘柄>
(2021年3月期 第2四半期)

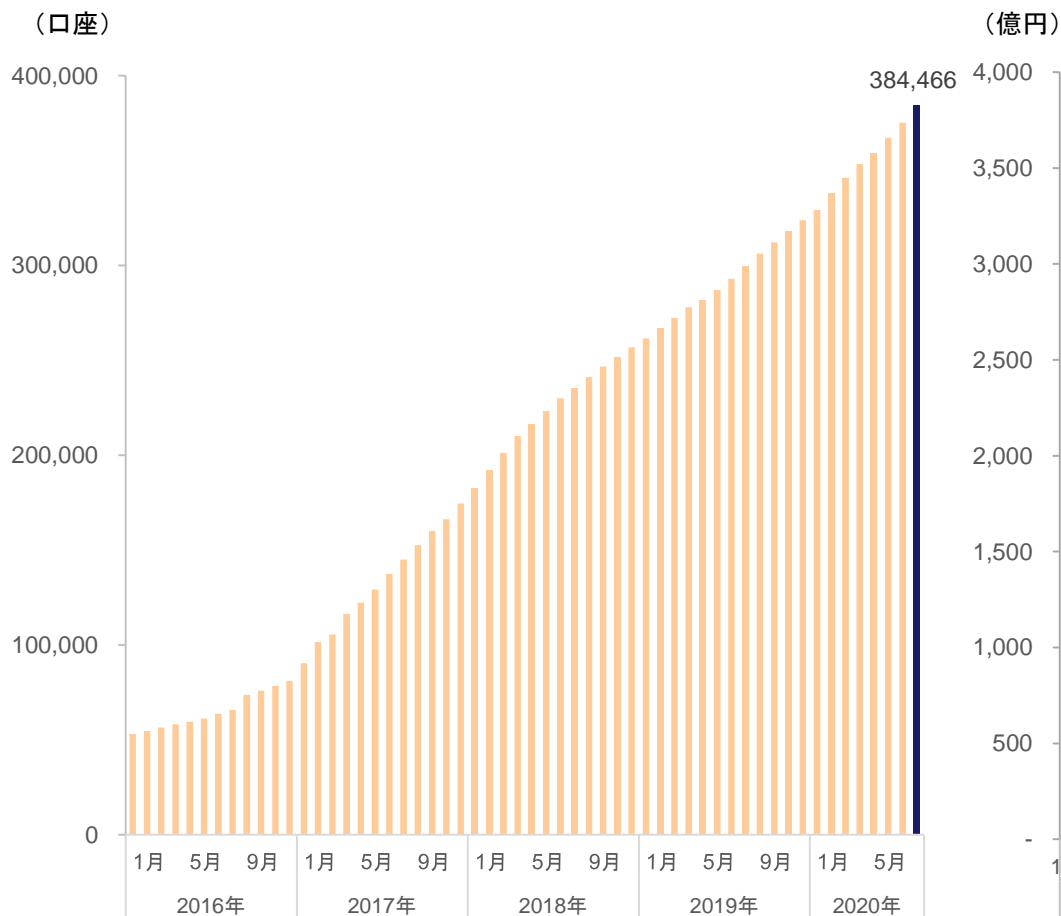
No.	銘柄名
1	SBI・バンガード・S&P500 インデックス・ファンド
2	SBI 日本株4. 3ブル
3	iFreeレバレッジ NASDAQ100

<売れ筋ファンド-積立設定金額上位銘柄>
(2020年9月末現在)

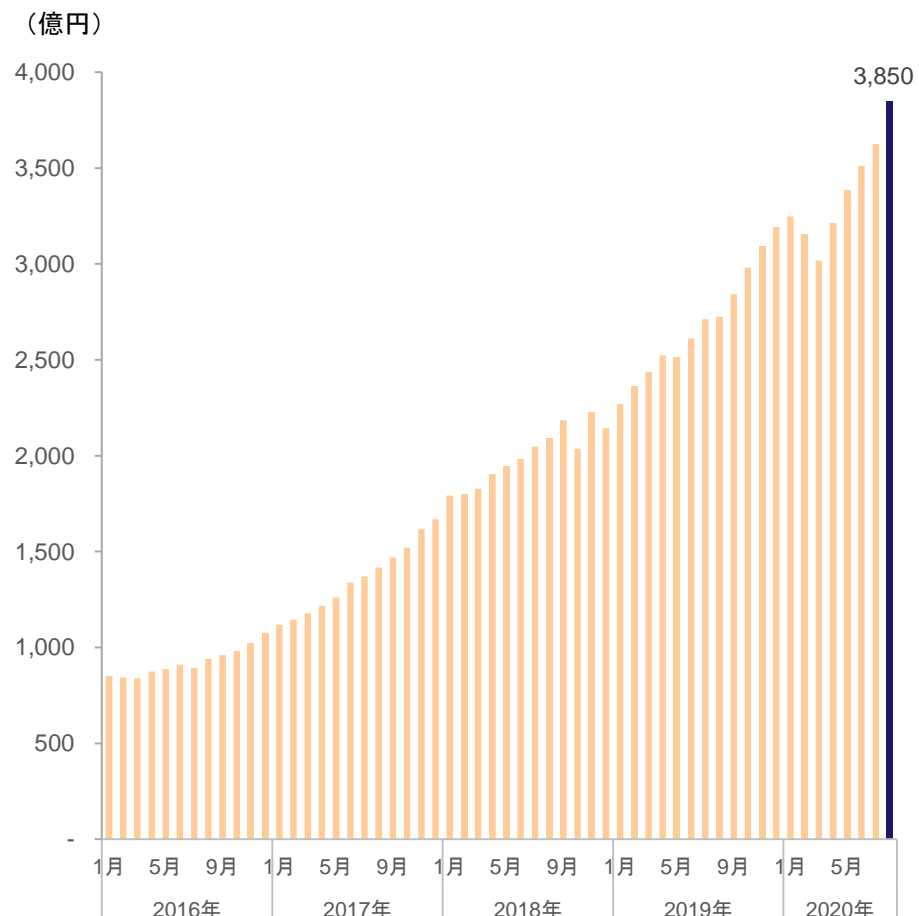
No.	銘柄名
1	SBI・バンガード・S&P500 インデックス・ファンド
2	<購入・換金手数料なし> ニッセイ外国株式インデックスファンド
3	eMAXIS Slim米国株式(S&P500)

iDeCo口座数・残高の推移

<iDeCo口座数の推移>



<iDeCo残高の推移>

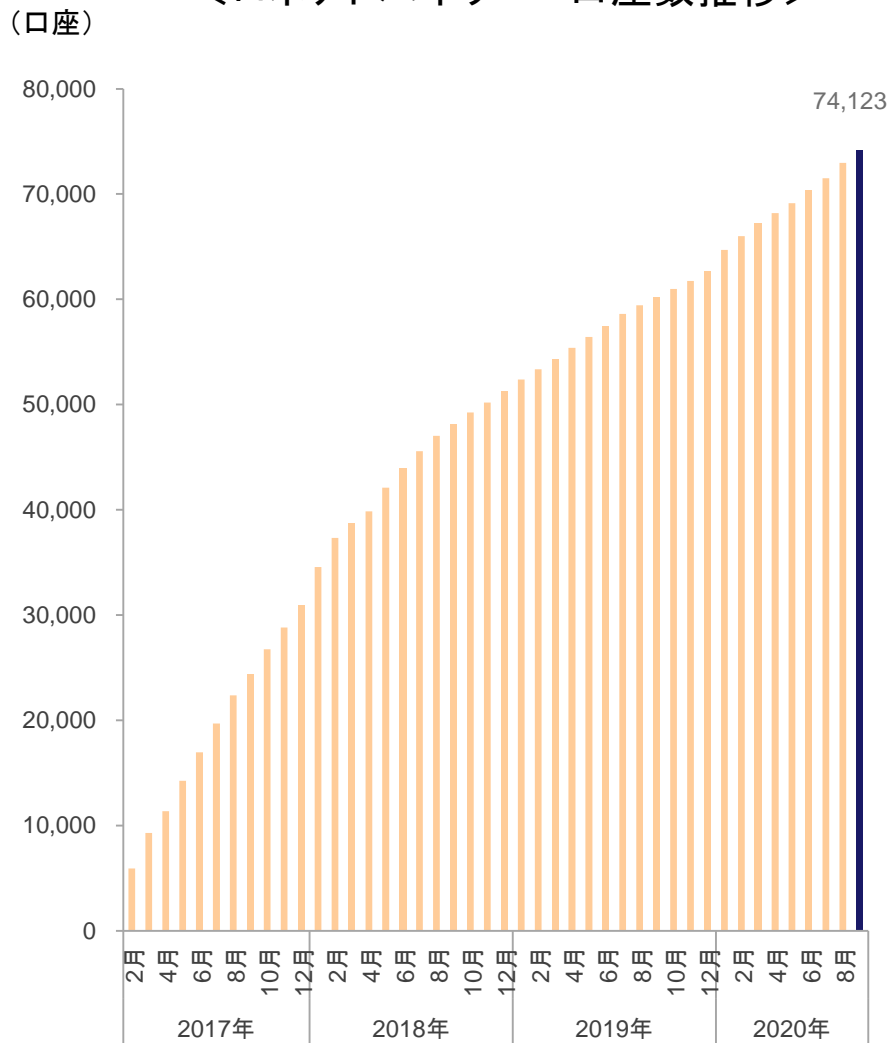


※加入者・運用指図者の合計
 ※出所: 国民年金基金連合会

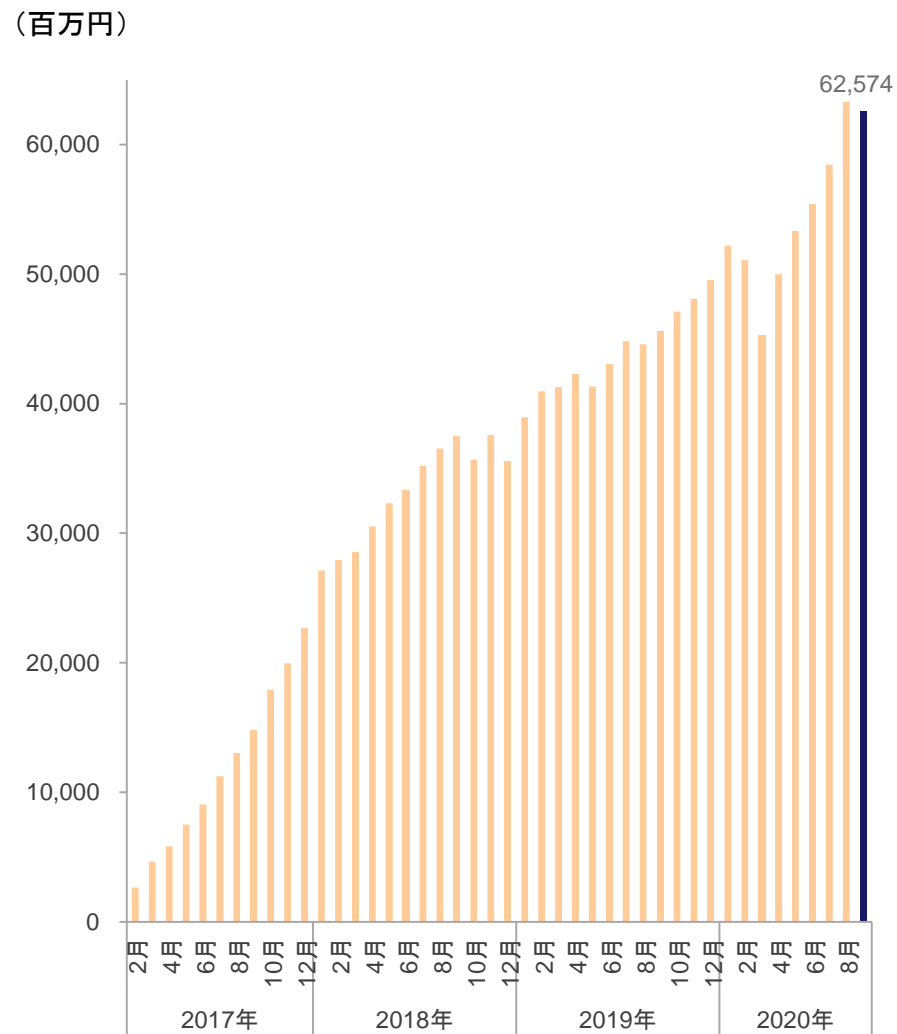
※残高は当社集計

ロボアドバイザー「WealthNavi for SBI証券」の状況

＜ロボアドバイザー 口座数推移＞



＜ロボアドバイザー 残高推移＞



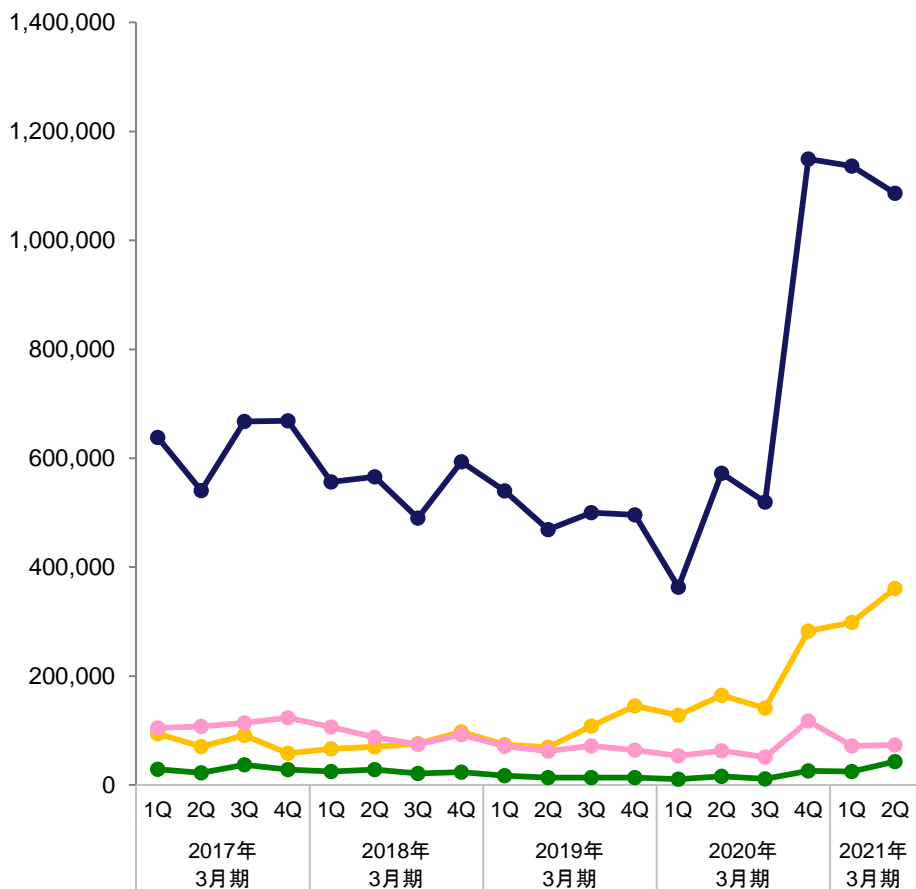
<決算概況>

FX売買代金と収益推移

<主要ネット証券 FX売買代金推移>

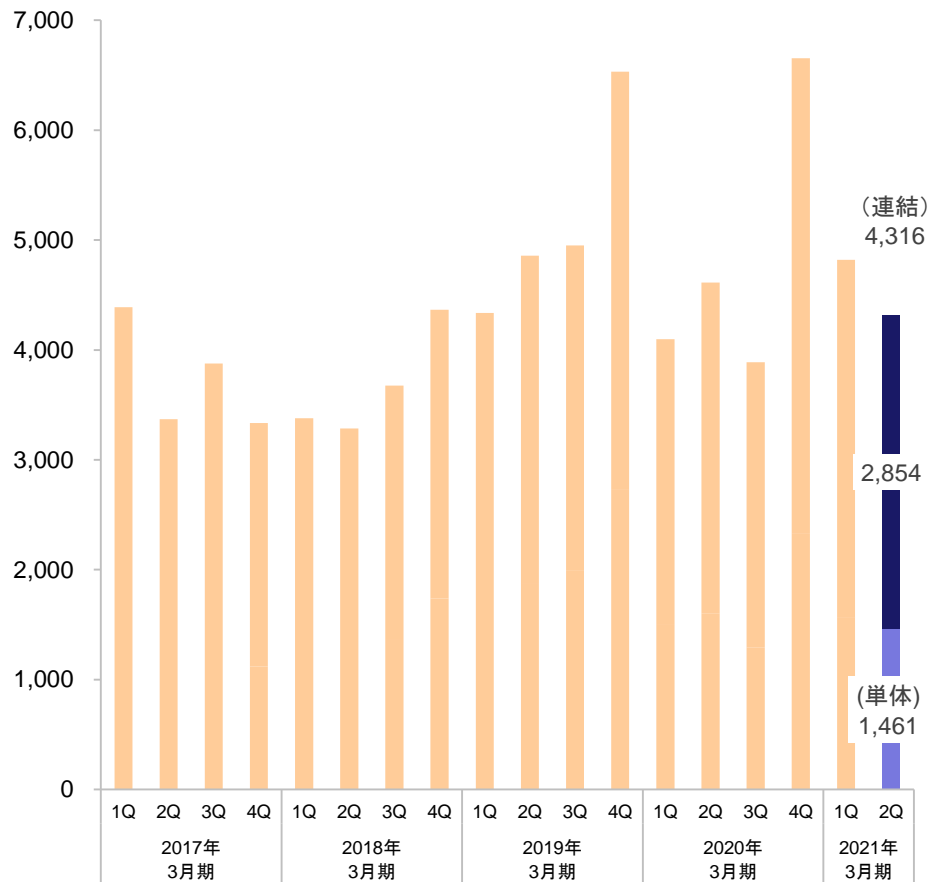
(億円)

● SBI(単体) ● 松井 ● マネックス ● auカブコム



(百万円)

<FX収益推移>



※ データを開示しているマネックス証券、松井証券、auカブコム証券およびSBI証券の4社の数値を比較

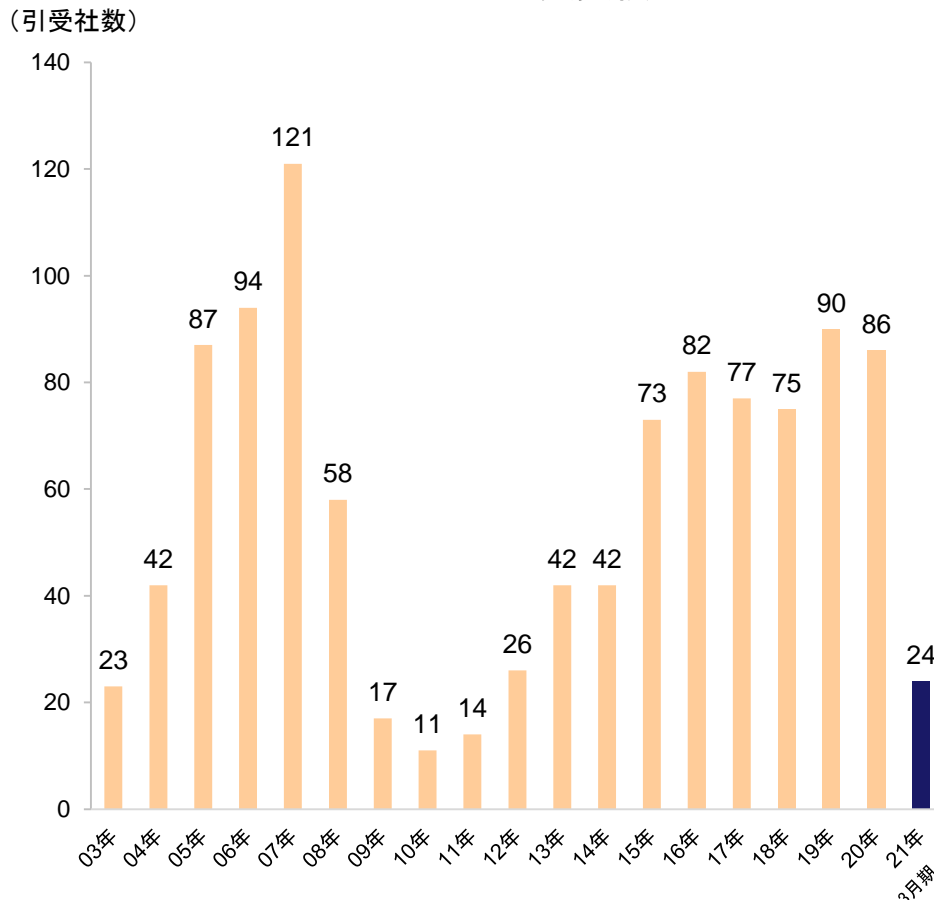
出所：各社ホームページ等公表資料より当社にて集計

<決算概況>

新規公開株式(IPO)の引受実績

2020年4月から9月までの上場会社数は27社。同期間のSBI証券引受関与率は88.9%と引き続き業界トップ。

<IPO引受実績>



※業者委託は含まない、上場日ベース、委託販売・不動産投信を除く
 ※TOKYO PRO Marketを除く数値にて集計

<IPO引受社数ランキング(2020年4月~9月)>

社名	件数	関与率(%)
SBI	24	88.9%
大和	18	66.7%
みずほ	15	55.6%
日興	14	51.9%
楽天	14	51.9%
いちよし	13	48.1%
マネックス	12	44.4%
野村	11	40.7%

※集計対象は新規上場企業の国内引受分で、追加売出分と海外は含まず
 ※引受関与とは、自社の主幹事案件含む引受銘柄数
 ※各社発表資料より当社にて集計

<決算概況>

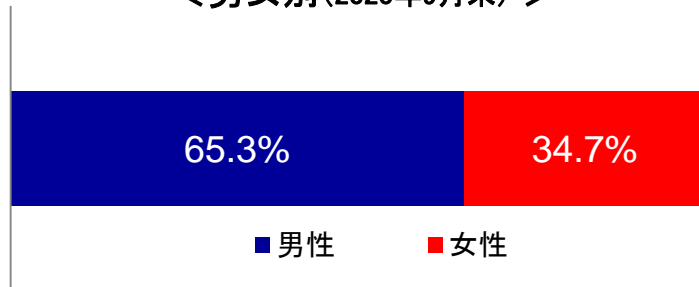
NISA口座の状況

<NISA口座数と稼働率(2020年9月末累計)>

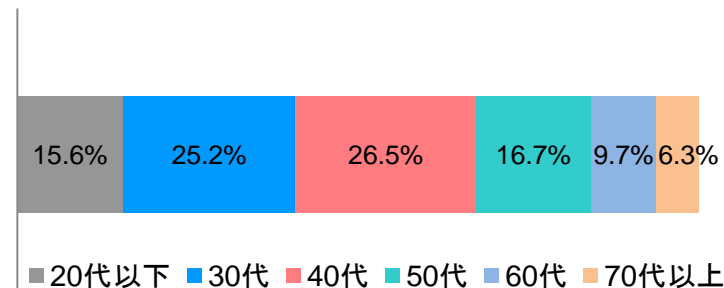
口座数	188.2万口座
稼働口座数	88.8万口座
稼働率	47.2%

※稼働口座数・稼働率は2020年1月以降累計

<男女別(2020年9月末)>

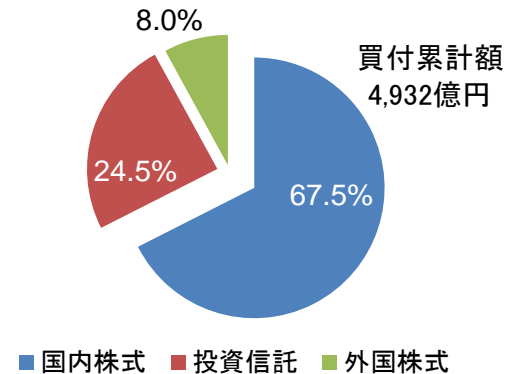


<年代別(2020年9月末)>



※上記数値はNISA、つみたてNISA、ジュニアNISA口座の合算

<買付商品の内訳(2020年1月~9月累計)>



<国内株式買付金額上位銘柄(2020年1月~9月累計)>

No.	銘柄名(銘柄コード)
1	日本たばこ産業(2914)
2	日本航空(9201)
3	オリックス(8591)
4	ソフトバンク(9434)
5	みずほフィナンシャルグループ(8411)
6	三菱UFJフィナンシャル・グループ(8306)
7	ANAホールディングス(9202)
8	キヤノン(7751)
9	すかいらーくホールディングス(3197)
10	武田薬品工業(4502)

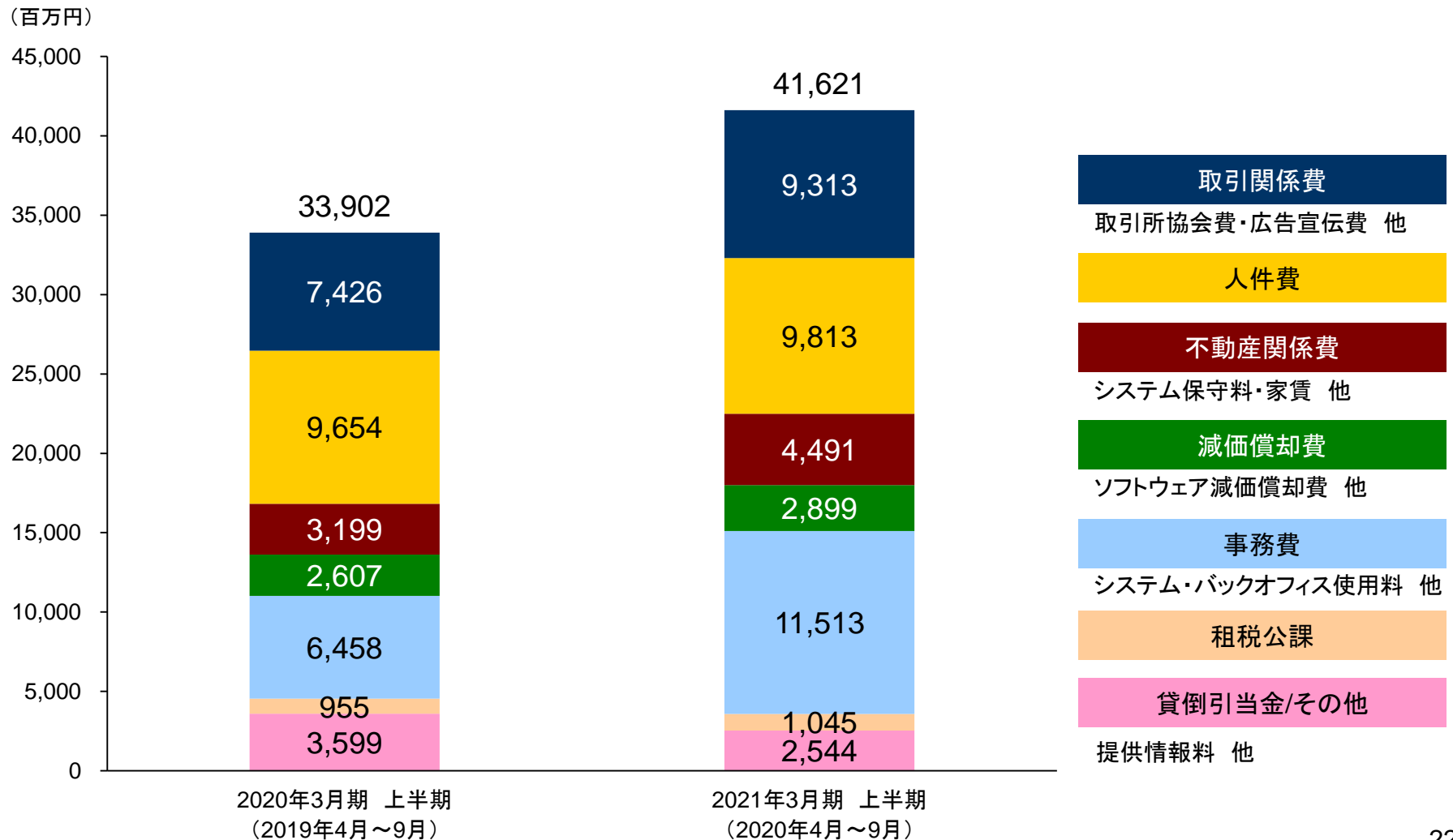
<決算概況>

2021年3月期 上半期の主な取り組み

実施時期	取組み内容
2020年 4～6月	<ul style="list-style-type: none"> • 株式会社高島屋および高島屋ファイナンシャル・パートナーズ株式会社との金融業における業務提携契約を締結(4月) • 株式会社南日本銀行との入金サービス「南日本銀行 リアルタイム入金」の提供を開始(4月) • 株式会社豊和銀行との入金サービス「豊和銀行 リアルタイム入金」の提供を開始(4月) • 機関投資家向けレポート全文をWEBサイトと「SBI証券 株」アプリで個人投資家へ配信を開始(4月) • SBIグループとSMBCグループが戦略的資本・業務提携に関し基本合意を締結(4月) • 単元未満株(S株)の約定タイミングを1日3回へ拡充(6月) • SBI FXα(外国為替保証金取引)の口座数100万口座達成(6月) • 高島屋ファイナンシャル・パートナーズ株式会社との金融商品仲介業サービスを開始(6月)
2020年 7～9月	<ul style="list-style-type: none"> • 三井住友カード株式会社と個人向け資産運用サービスにおける業務提携に関する基本合意(7月) • SBIグループとSMBCグループが資本・業務提携契約を締結(7月) • トルコリラ/円、スイスフラン/円の基準スプレッドを縮小、トルコリラ/円、メキシコペソ/円、シンガポールドル/円、ノルウェークローネ/円、スウェーデンクローナ/円、ポーランドズロチ/円の6通貨ペアのレバレッジ上限の引き上げ(必要保証金率の引き下げ)(8月) • ロボアドバイザー「WealthNavi for SBI証券」残高600億円を達成(8月) • 株式会社富山銀行との入金サービス「富山銀行 リアルタイム入金」の提供を開始(8月) • 株式会社筑波銀行との入金サービス「筑波銀行 リアルタイム入金」の提供を開始(8月) • 株式会社宮崎太陽銀行との入金サービス「宮崎太陽銀行 リアルタイム入金」の提供を開始(8月) • 株式会社みちのく銀行との入金サービス「みちのく銀行 リアルタイム入金」の提供を開始(8月) • 南アランド/円、豪ドル/米ドルの基準スプレッドを縮小(9月) • HDI-Japan「問合せ窓口格付け」及び「Webサポート格付け」における「三つ星」を獲得(9月) • 大口信用取引における取引手数料無料化の適用条件の引き下げを実施(9月)

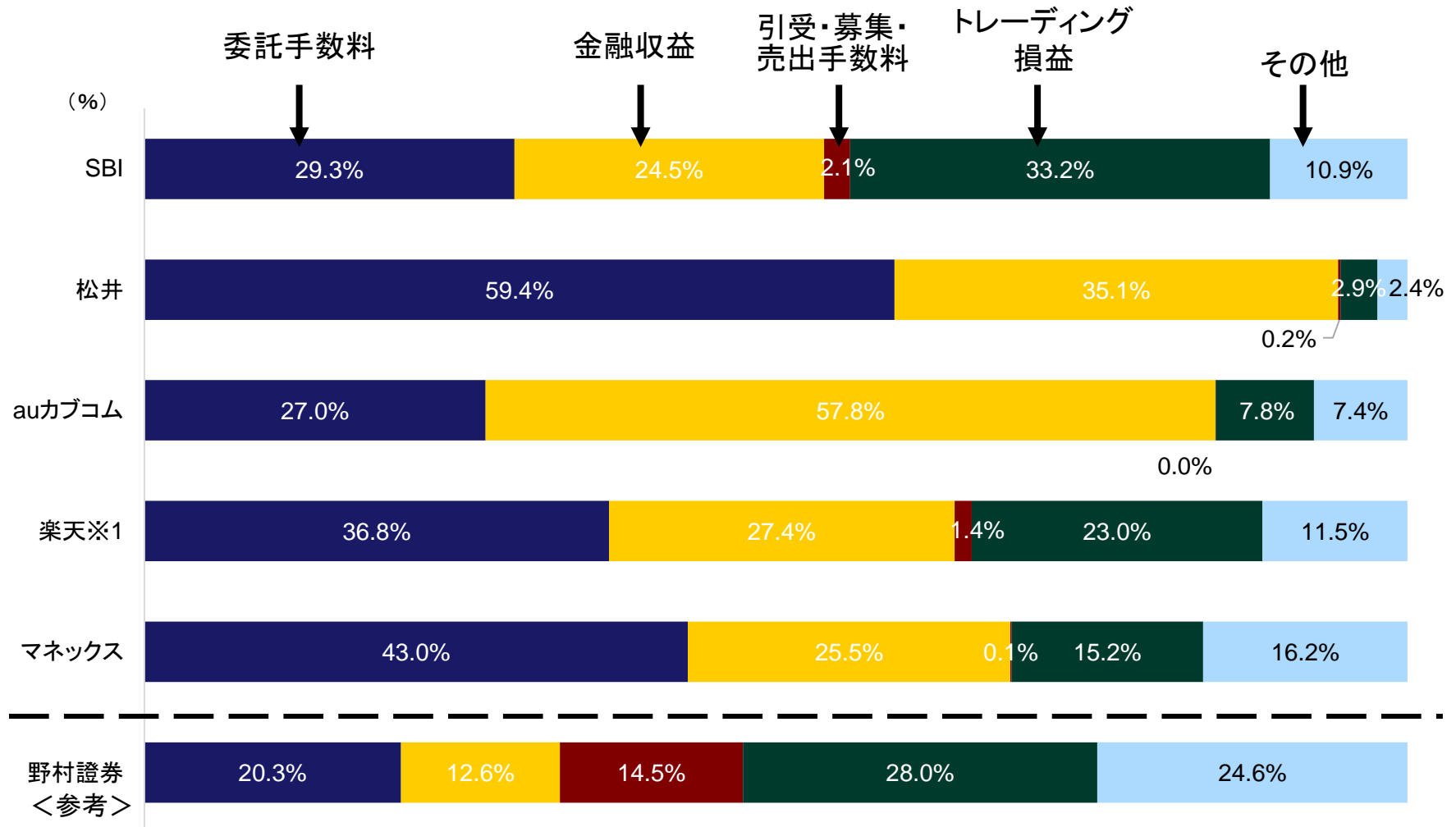
<決算概況>

販売費・一般管理費の内訳



<決算概況>

主要インターネット証券各社 2021年3月期 上半期営業収益構成比



出所: 各社WEBサイトの公表資料より当社にて集計

※1 楽天証券の数値は、2018年度より12月決算に変更しており、上記は同社公表の2020年12月期第2四半期の数値を記載

<手数料等及びリスク情報について>

SBI証券で取り扱っている商品等へのご投資には、商品毎に所定の手数料や必要経費等をご負担いただく場合があります。また、各商品等は価格の変動等により損失が生じるおそれがあります（信用取引、先物・オプション取引、外国為替保証金取引、取引所CFD（くりっく株365）では差し入れた保証金・証拠金（元本）を上回る損失が生じるおそれがあります）。各商品等への投資に際してご負担いただく手数料等及びリスクは商品毎に異なりますので、詳細につきましては、SBI証券WEBサイトの当該商品等のページ、金融商品取引法に係る表示又は契約締結前交付書面等をご確認ください。

<金融商品取引法に係る表示>

商号等 株式会社SBI証券 金融商品取引業者

登録番号 関東財務局長（金商）第44号

加入協会 日本証券業協会、一般社団法人金融先物取引業協会、一般社団法人第二種金融商品取引業協会