

NY マーケットレポート (2018年1月3日)

2018年1月3日 (水)

アジア主要株価	終値	前日比	年初来%
日経平均	休 場		
ハンセン指数	30560.95	+45.64	2.15%
上海総合	3369.11	+20.78	1.87%
豪ASX200	6070.38	+9.10	0.09%
インドSENSEX	33793.38	-18.88	-0.77%

TOKYO	東京終値	東京高値	東京安値
USD/JPY	112.36	112.40	112.17
EUR/JPY	135.27	135.50	135.23
GBP/JPY	152.74	152.82	152.52
AUD/JPY	87.86	87.96	87.71
EUR/USD	1.2039	1.2066	1.2035

欧州主要株価	終値	前日比	年初来%
英FT100	7671.11	+23.01	-0.22%
仏CAC40	5331.28	+42.68	0.35%
独DAX	12978.21	+106.82	0.47%
スペインIBX35	10116.00	+36.90	0.72%
南ア全株指数	59629.64	-101.52	0.21%

NEW YORK	NY終値	NY高値	NY安値
USD/JPY	112.50	112.61	112.19
EUR/JPY	135.14	135.24	134.84
GBP/JPY	152.03	152.29	151.76
AUD/JPY	88.16	88.23	87.93
EUR/USD	1.2013	1.2035	1.2001

米国主要株価	終値	前日比	年初来%
米ダウ平均	24922.68	+98.67	0.82%
S&P500	2713.06	+17.25	1.48%
NASDAQ	7065.53	+58.63	2.35%

南北米主要株価	終値	前日比	年初来%
トロント総合	16371.55	+61.56	1.00%
ボルサ指数	49782.23	-251.72	0.87%
ボベスパ指数	77995.16	+104.13	2.09%

コモディティ	終値	前日比	年初来%
NY GOLD	1318.50	+2.40	1.1%
NY 原油	61.63	+1.26	2.2%
COBTコーン	353.00	-0.25	0.6%
CRB指数	195.35	+0.63	0.8%
ドル指数先物	92.19	0.32	0.07%
VIX指数	9.06	-0.71	-17.2%

*一部6時時点

*一部暫定値

1/4 経済指標スケジュール

09:30	【香港】12月購買部景気指数
10:45	【中国】12月財新メディア非製造業PMI
16:00	【英国】12月ネーションワイド住宅価格
17:50	~ 18:30
	【フランス】【ドイツ】【欧州】【英国】12月非製造業PMI
18:30	【英国】11月マネーサプライM4
18:30	【英国】11月消費者信用残高
18:30	【英国】11月住宅ローン承認件数
18:30	【英国】11月住宅証券融資高
20:00	【南アフリカ】11月電力消費・発電
21:30	【米国】12月チャレンジャー人員削減数
22:15	【米国】12月ADP雇用統計
22:30	【カナダ】11月原料価格指数
22:30	【カナダ】11月鉱工業製品価格
22:30	【米国】新規失業保険申請件数
22:30	【米国】失業保険継続受給者数
23:45	【米国】12月マークイット米国サービス業PMI
00:30	【米国】EIA原油在庫

1/4 主要会議・講演・その他予定

・セントルイス連銀総裁 講演

Crypto Currency	本 日	前 日
CBOE Bitcoin(先物・期近)	15010	15080
CME Bitcoin(先物・期近)	15000	14980
Ripple	2.73	2.13
Ethereum	924.00	865.65
Bitcoin Cash	2629.04	2647.94

*USD 6:50時点

日本国債利回り	本 日	前 日
2年債	休 場	-0.13%
5年債	休 場	-0.10%
10年債	休 場	0.05%
30年債	休 場	0.81%

欧州国債利回り	本 日	前 日
ドイツ10年債	0.44%	0.47%
英国 10年債	1.21%	1.29%
フランス 10年債	0.80%	0.82%

米国債利回り	本 日	前 日
2年債	1.93%	1.92%
3年債	2.01%	2.01%
5年債	2.24%	2.25%
7年債	2.37%	2.37%
10年債	2.45%	2.46%
30年債	2.78%	2.81%

NY 市場レポート

◀ NY 市場概況 ▶

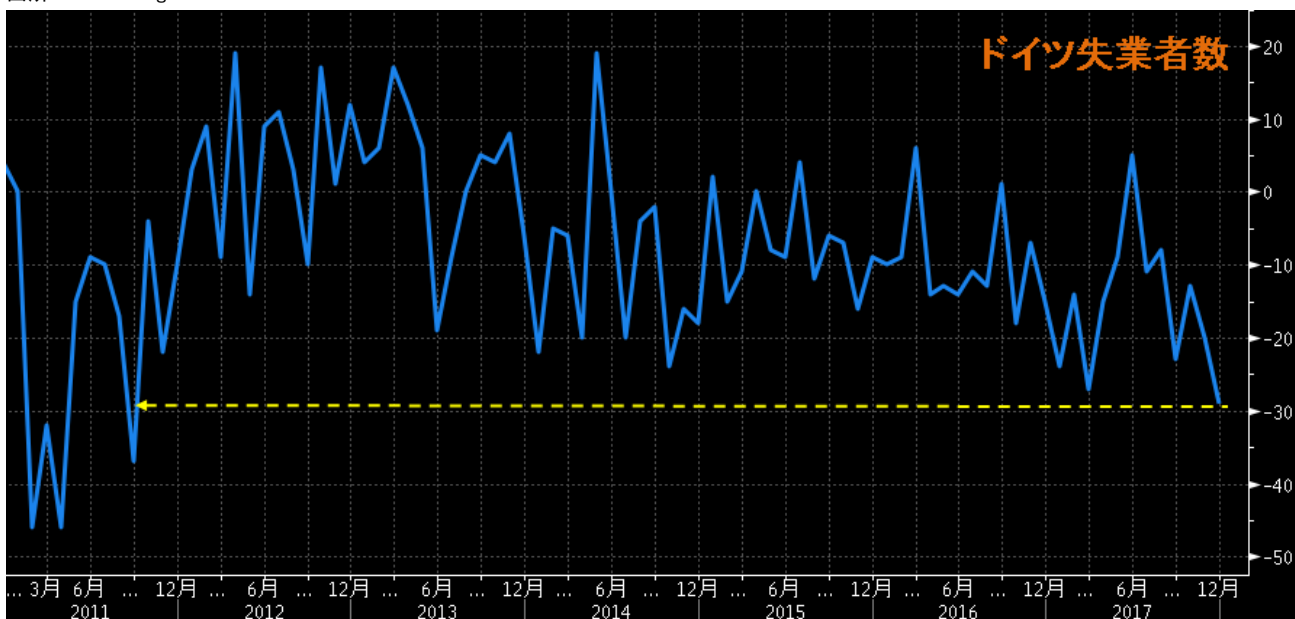
NY 市場では、序盤はやや限定的な動きとなったが、米 ISM 製造業景況指数、建設支出が予想を上回る結果となったことを受けて、ドルは堅調となった。その後、ドルは上値の重い動きが見られたものの、米 FOMC の議事録が公開され、大半のメンバーが緩やかなペースでの利上げ継続を支持していることが明らかになったことが好感され、ドルは主要通貨に対して堅調な動きとなった。また、米株式市場では、ダウ平均株価、ナスダックなどが取引時間中、終値ベースの最高値を更新したことも影響し、クロス円も底固い動きとなった。

ドイツの失業率、過去最低の 5.5% に低下

ドイツの 12 月雇用統計では、失業率は 5.5% と過去最低となり、1990 年の東西ドイツ統一後で最も低い水準となった。また、失業者数は -2.9 万人と、市場予想を大きく上回る減少となり、2011 年 9 月以来の大きな減少幅となった。企業景況感がやや軟化しているものの、経済の活況は継続していることが示された。ただ、マーケットの反応は限定的となった。



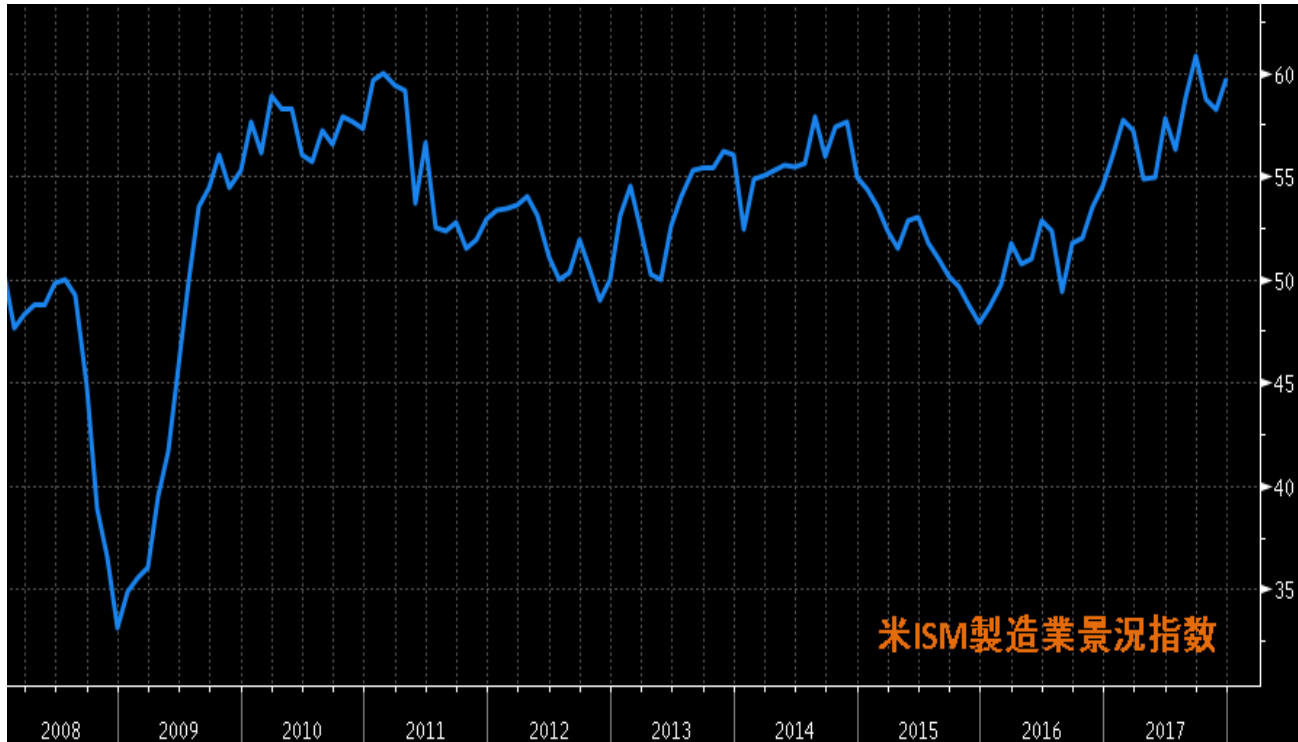
出所：Bloomberg



出所：Bloomberg

米 ISM 製造業景況指数が昨年 9 月以来の高水準

12 月米 ISM 製造業景況指数は、市場予想の 58.2 を上回る 59.7 となり、前月から 1.5 ポイント上昇し、昨年 9 月以来の高水準となった。製造業の景気拡大・縮小の分岐点となる 50 は 16 ヶ月連続で上回った。主な副指数では、仕入れ価格が 69.0 (前回 65.5)、生産が 65.8 (63.9)、新規受注が 69.4 (64.0)、受注残が 56.0 (55.0) と前月から上昇したが、雇用は 57.0 (59.7) と低下した。また、18 業種中 16 業種が景況拡大、縮小は 2 業種だった。



出所：Bloomberg



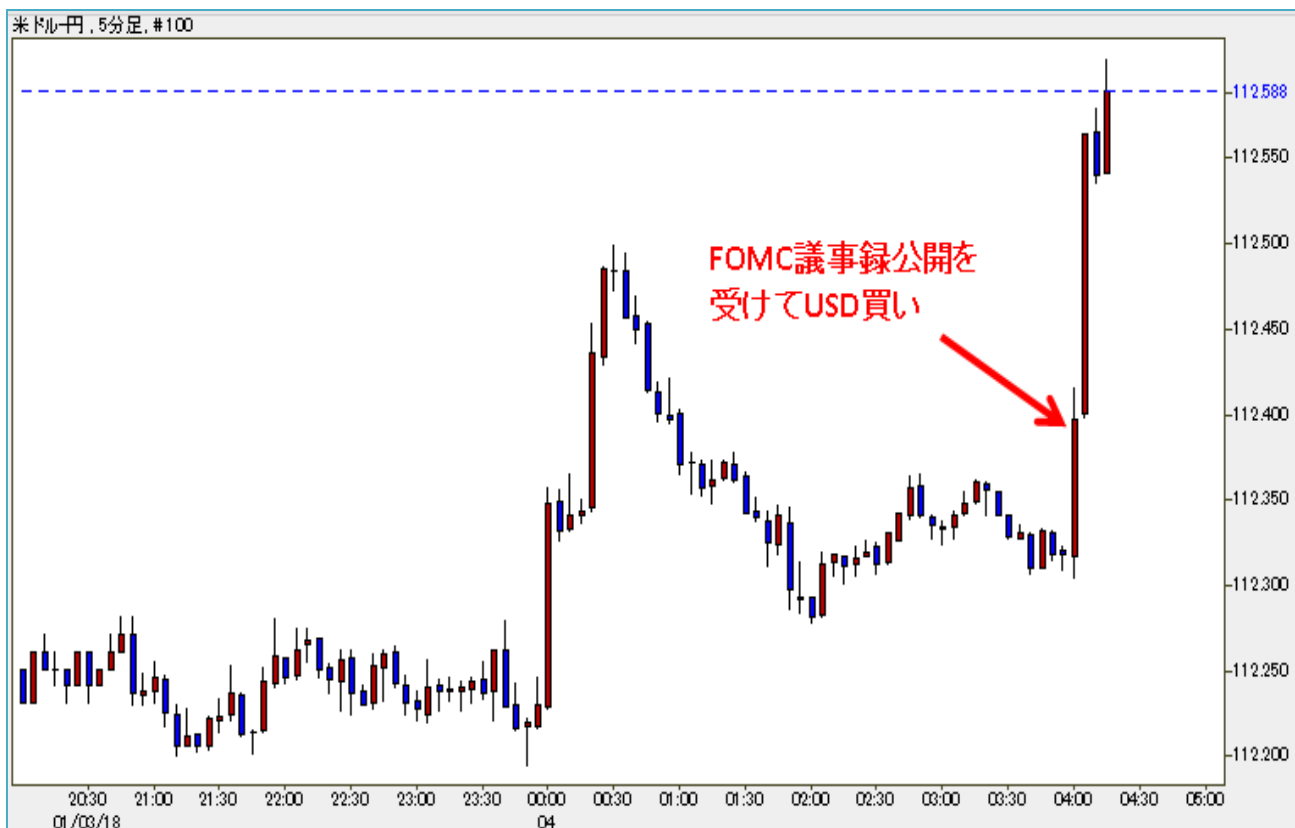
出所：Net Dania

FOMC 議事録公開を受けて、ドルが上昇

- ・「大半の当局者が緩やかなペースでの利上げ継続を支持」
- ・「利回り曲線フラット化、異例ではないと意見が全般に一致」
- ・「利上げペースの加速あるいは減速の論拠を討議」
- ・「減税で投資がわずかに拡大と多くの当局者が予想」

- ・「低いインフレ期待を幾人かの当局者が懸念」
- ・「減税によるインフレ高進が利上げ加速の論拠」
- ・「インフレ率の 2% 目標未達成が利上げ減速の一因」
- ・「労働市場ひっ迫がインフレ押し上げると多くが予想」

- ・「インフレは緩やかに 2% に上昇すると過半数が予想」
- ・「物価水準と GDP の目標を検討するよう数人が提案」



出所 : Net Dania

米ダウ平均株価は最高値を更新。

米株式市場は、世界経済の先行きに対する楽観的な見方や、米経済指標の改善を受けて、主要株価は堅調な動きとなった。その後、やや上値の重い動きが続いたが、終盤には一段の上昇となった。ダウ平均株価は、序盤から堅調な動きとなり、取引時間中、終値ベースの最高値を更新した。また、ナスダックやS&P500も最高値を更新した。



出所：Bloomberg

セクター別変動率(ダウ平均)			個別の変動率(ダウ平均銘柄)		
	セクター	変動率		銘柄	変動率
1	素材	1.59%	1	IBM	2.83%
2	石油・ガス	1.30%	2	エクソン	2.04%
3	ヘルスケア	0.88%	3	DowDupont	1.69%
4	テクノロジー	0.70%	4	ユナイテッドT	1.44%
5	資本財	0.37%	5	ユナイテッドH	1.12%

出所：データを基にSBILMが作成

提供：SBI リクイディティ・マーケット株式会社

お客様は、本レポートに表示されている情報をお客様自身のためにのみご利用するものとし、第三者への提供、再配信を行うこと、独自に加工すること、複製もしくは加工したものを第三者に譲渡または使用させることは出来ません。情報の内容については万全を期しておりますが、その内容を保証するものではありません。また、これらの情報によって生じたいかなる損害についても、当社および本情報提供者は一切の責任を負いません。

本レポートに表示されている事項は、投資一般に関する情報の提供を目的としたものであり、勧誘を目的としたものではありません。投資にあたっての最終判断はお客様ご自身でお願いします。