

NY マーケットレポート (2017年12月26日)

NY 市場では、クリスマス休暇明けで市場参加者が少ないことに加え、ドイツや英国など欧州の主要市場が休場だったことから、ドル円・クロス円は序盤から小動きの展開となった。ただ、米国債利回りが低下したことを受けて、ドル売り・円買いが進み、ドルが主要通貨に対して下落したものの、値動きは限定的となった。

2017年12月26日 (火)

TOKYO	東京終値	東京高値	東京安値
USD/JPY	113.30	113.35	113.26
EUR/JPY	134.50	134.56	134.37
GBP/JPY	151.52	151.59	151.41
AUD/JPY	87.47	87.54	87.39
EUR/USD	1.1872	1.1876	1.1862

アジア主要株価	終値	前日比
日経平均	22892.69	-46.49
ハンセン指数	休 場	
上海総合	3306.12	+25.66
豪ASX200	休 場	
インドSENSEX	34010.61	+70.31

欧州主要株価	終値	前日比
英FT100	休 場	
仏CAC40	休 場	
独DAX	休 場	

米国主要株価	終値	前日比
米ダウ平均	24746.21	-7.85
S&P500	2680.50	-2.84
NASDAQ	6936.25	-23.71

NEW YORK	NY終値	NY高値	NY安値
USD/JPY	113.20	113.31	113.12
EUR/JPY	134.26	134.52	134.21
GBP/JPY	151.40	151.51	151.20
AUD/JPY	87.47	87.49	87.39
EUR/USD	1.1861	1.1879	1.1847

南北米主要株価	終値	前日比
トロント総合	休 場	
ボルサ指数	48451.33	+63.39
ホベスパ指数	75707.75	+521.22

*一部暫定値

コモディティ	終値	前日比
NY GOLD	1287.50	+8.70
NY 原油	59.97	+1.50

12/27 経済指標スケジュール

10:30	【中国】11月工業利益(前年比)
14:00	【日本】11月住宅着工戸数
14:00	【日本】11月建設工事受注
16:00	【スイス】11月UBS消費指数
18:00	【スイス】12月クレディスイス景気期待指数
18:30	【英国】11月BBA住宅ローン承認件数
23:00	【メキシコ】11月貿易収支
00:00	【米国】12月消費者信頼感指数
00:00	【米国】11月中古住宅販売成約
02:00	【フランス】11月求職者数合計

12/27 主要会議・講演・その他予定

・米5年債入札

米国債利回り	本 日	前 日
2年債	1.90%	1.89%
3年債	2.02%	2.01%
5年債	2.24%	2.25%
7年債	2.38%	2.39%
10年債	2.47%	2.48%
30年債	2.82%	2.83%

ドイツ10年債	休 場	0.42%
英国 10年債	休 場	1.24%

crypto coin	本 日	前 日
CBOE Bitcoin	15780	13950
Ripple	1.0150	0.9793
Ethereum	743.93	715.00
Bitcoin Cash	2977.30	2883.61

* USD

NY 市場レポート

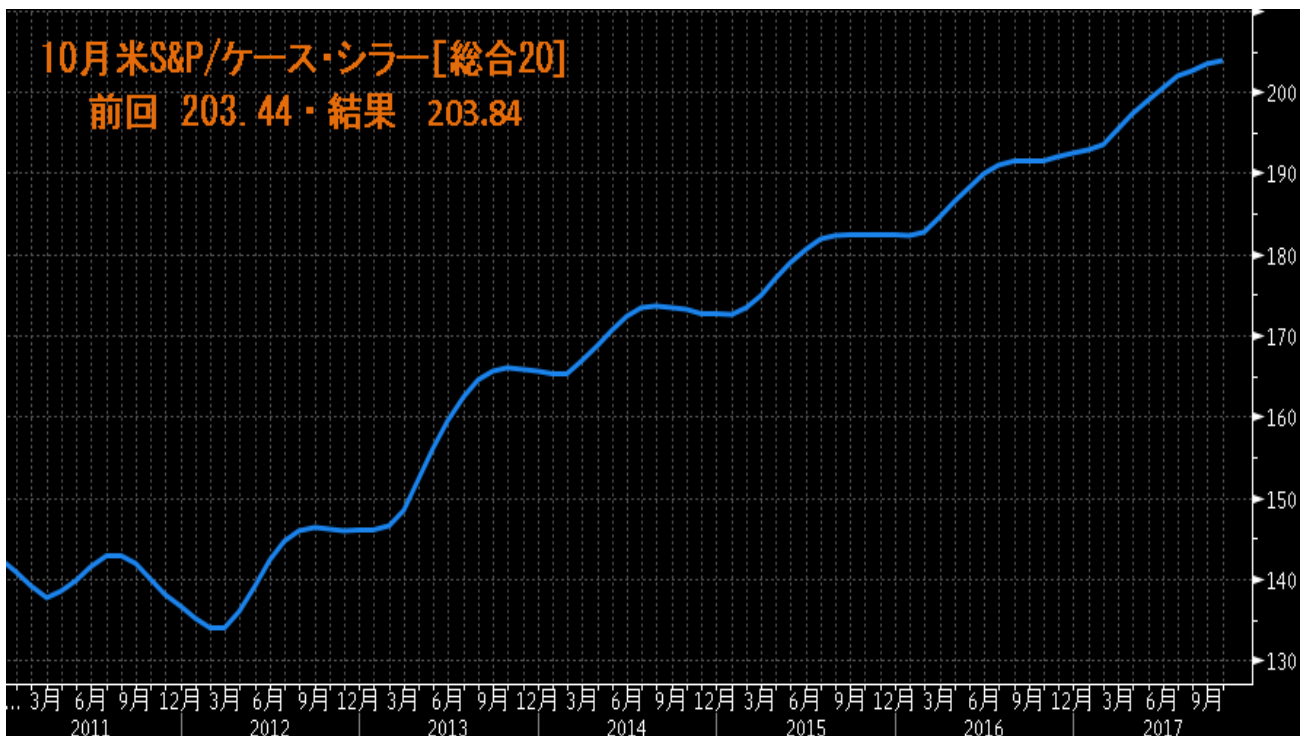
23 : 00

◀ 経済指標の結果 ▶

10 月米 S&P/ケース・シラー[総合 20] 203.84 (前回 203.44)
 前回発表の 203.50 から 203.44 に修正

10 月米 S&P/ケース・シラー[総合 20] (前月比) 0.70% (予想 0.60%・前回 0.97%)
 前回発表の 0.52% から 0.97% に修正

10 月米 S&P/ケース・シラー[総合 20] (前年比) 6.38% (予想 6.25%・前回 6.16%)
 前回発表の 6.19% から 6.16% に修正



出所 : Bloomberg

経済指標データ

◀ S&P/ケース・シラー住宅価格指数 ▶

(米主要 20 都市) 季調前

10 月 . . . 9 月 . . . 8 月 . . . 7 月 . . . 6 月
 指数 203.84 . . 203.44 . . 202.66 . . 201.92 . . 200.49

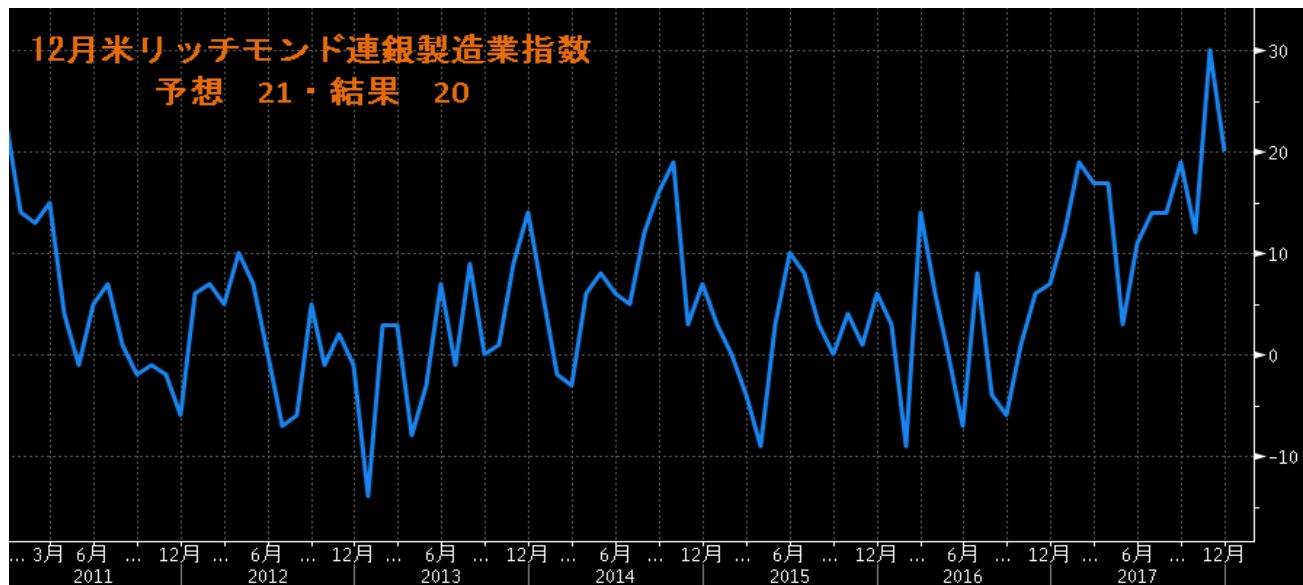
(米主要 10 都市) 季調前

指数 217.69 . . 217.19 . . 216.20 . . 215.39 . . 213.74

0 : 00

◀ 経済指標の結果 ▶

12月米リッチモンド連銀製造業指数 20 (予想 21・前回 30)



0 : 30

◀ 経済指標の結果 ▶

12月米ダラス連銀製造業活動指数 29.7 (予想 20.0・前回 19.4)



3 : 00

◀ 米財務省 2年債入札 ▶

最高落札利回り・・・1.922% (前回 1.765%)
 最低落札利回り・・・1.800% (前回 1.650%)
 最高利回り落札比率・・・82.48% (前回 97.93%)
 応札倍率・・・2.52倍 (前回 2.73倍)

◀ NY 金市場 ▶

NY 金は、中心限月が前日比 8.70 ドル高の 1 オンス=1287.50 ドルで取引を終了した。

NY 金は、クリスマスの連休明けで市場参加者が少なく薄商いの中、ドルが円などに対して下落したことから、ドルの代替資産とされる金の買いが優勢となった。



出所：Bloomberg

◀ NY 原油市場 ▶

NY 原油は、中心限月が前日比 1.50 ドル高の 1 バレル=59.97 ドルで取引を終了した。

NY 原油は、リビアでパイプラインが爆発したとの報道を受けて、同国産原油の供給減少に対する懸念が広がり、買いが膨らんだ。一時、1 バレル=60 ドル台まで上昇し、2015 年 6 月以来約 2 年半ぶりの高値を付け、終値ベースでも 2015 年 6 月以来の高値となった。



出所：Bloomberg

《米株式市場》

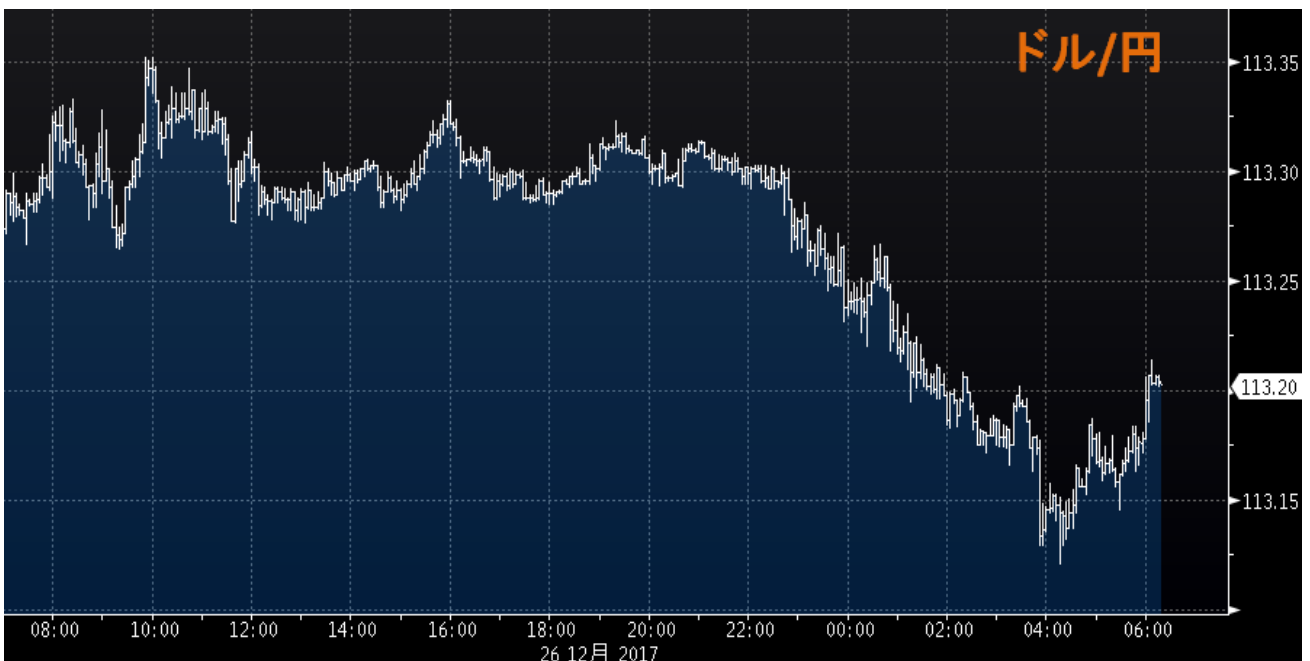
米株式市場は、クリスマス休暇明けで取引参加者が少ないことに加え、新たな手掛かり材料も乏しく、主要株価は序盤から小動きの展開が続いた。ダウ平均株価は、序盤プラス圏での動きとなったものの、その後はマイナス圏で狭いレンジ内の動きが続いた。



出所：Bloomberg

《外国為替市場》

外国為替市場は、欧州主要市場が休場だったことや、クリスマス休暇明けで取引参加者が少ないことから、序盤から限定的な動きとなった。その後は、米国債利回りが低下したことから、ドル売り・円買いとなり、ドルは主要通貨に対して軟調な動きとなった。



出所：Bloomberg

提供：SBI リクイディティ・マーケット株式会社

お客様は、本レポートに表示されている情報をお客様自身のためにのみご利用するものとし、第三者への提供、再配信を行うこと、独自に加工すること、複製もしくは加工したものを第三者に譲渡または使用させることは出来ません。情報の内容については万全を期しておりますが、その内容を保証するものではありません。また、これらの情報によって生じたいかなる損害についても、当社および本情報提供者は一切の責任を負いません。

本レポートに表示されている事項は、投資一般に関する情報の提供を目的としたものであり、勧誘を目的としたものではありません。投資にあたっての最終判断はお客様ご自身でお願いします。