

## NY マーケットレポート (2017年12月22日)

※12/25の「NY マーケットレポート」は休刊いたします。

NY 市場では、序盤に発表された米耐久財受注や、ミシガン大学消費者信頼感指数が市場予想を下回る結果となったが、米新築住宅販売件数が2007年7月以来、10年4ヵ月ぶりの高水準となるなど、まちまちの結果となったことから、マーケットの反応は限定的だった。また、米主要市場の一部が半日取引だったことや、クリスマスの連休前で市場参加者が少なかったことも影響し、主要通貨は狭いレンジ内の動きが続いた。

### 2017年12月22日 (金)

TOKYO	東京終値	東京高値	東京安値
USD/JPY	113.41	113.43	113.27
EUR/JPY	134.40	134.60	133.91
GBP/JPY	151.73	151.78	151.49
AUD/JPY	87.41	87.47	87.27
EUR/USD	1.1853	1.1876	1.1817

アジア主要株価	終値	前日比
日経平均	22902.76	+36.66
ハンセン指数	29578.01	+210.95
上海総合	3297.06	-3.00
豪ASX200	6069.71	+9.35
インドSENSEX	33940.30	+184.02

欧州主要株価	終値	前日比
英FT100	7592.66	-11.32
仏CAC40	5364.72	-21.25
独DAX	13072.79	-36.95

米国主要株価	終値	前日比
米ダウ平均	24754.06	-28.23
S&P500	2683.34	-1.23
NASDAQ	6959.96	-5.40

NEW YORK	NY終値	NY高値	NY安値
USD/JPY	113.29	113.43	113.26
EUR/JPY	134.39	134.42	134.09
GBP/JPY	151.35	151.85	151.21
AUD/JPY	87.39	87.51	87.35
EUR/USD	1.1864	1.1864	1.1828

南北米主要株価	終値	前日比
トロント総合	16165.27	-17.36
ボルサ指数	48387.93	-115.38
ボベスパ指数	75186.56	+53.13

\*一部暫定値

コモディティ	終値	前日比
NY GOLD	1278.80	+8.20
NY 原油	58.47	+0.11

#### 12/25 経済指標スケジュール

14:00 【日本】10月景気先行CI指数  
14:00 【日本】10月景気一致CI指数

#### 12/25 主要会議・講演・その他予定

- ・欧州市場休場
- ・英国市場休場
- ・米国市場休場

米国債利回り	本日	前日
2年債	1.89%	1.88%
3年債	2.01%	1.99%
5年債	2.25%	2.24%
7年債	2.39%	2.39%
10年債	2.48%	2.48%
30年債	2.83%	2.84%

ドイツ10年債	0.42%	0.42%
英国10年債	1.24%	1.26%

crypto coin	本日	前日
CBOE Bitcoin	13950	15280
Ripple	1.1000	1.0234
Ethereum	680.24	784.00
Bitcoin Cash	2919.60	3147.17

\* USD

**NY 市場レポート**

22 : 30

◀ 経済指標の結果 ▶

11 月米耐久財受注 (前月比) 1.3% (予想 2.0%・前回 -0.4%)  
 前回発表の-0.8%から-0.4%に修正

11 月米耐久財受注[除輸送用機器] -0.1% (予想 0.5%・前回 1.3%)  
 前回発表の 0.9%から 1.3%に修正



出所 : Bloomberg



出所 : Bloomberg

**経済指標データ**

**◀米耐久財受注▶**

	11月	10月	9月	8月	7月
耐久財新規受注	1.3	-0.4	2.4	2.1	-6.8
輸送機器除く	-0.1	1.3	1.3	-0.8	0.8
国防関連除く	1.0	0.0	2.5	2.6	-7.8
資本財	2.8	-3.8	6.5	2.5	-16.0
輸送機器	4.2	-3.9	4.7	4.7	-19.6
受注残	0.1	0.0	0.3	0.0	-0.3
在庫	0.2	0.2	0.6	0.5	0.5
出荷	1.0	0.5	1.2	0.7	0.1

11月の米耐久財受注は、前月比+1.3%の2413億5800万ドルとなり、市場予想を下回った。輸送機器は+4.2%となり、民間航空機は+14.5%、国防関連の航空機は+11.9%、自動車・同部品は+1.4%となった。輸送機器を除いた受注は-0.1%となり、輸送機器以外では、一次金属が+0.8%となったが、一般機械が-1.1%、電算機・電子製品が-0.3%、金属製品は-0.1%だった。資本財は+2.8%となり、資本財から国防関連を除いた受注は+2.6%。また、民間設備投資の先行指標となる非国防資本財から航空機を除いたコア受注は-0.1%となり、国防関連は+4.8%となった。

22:30

**◀ 経済指標の結果 ▶**

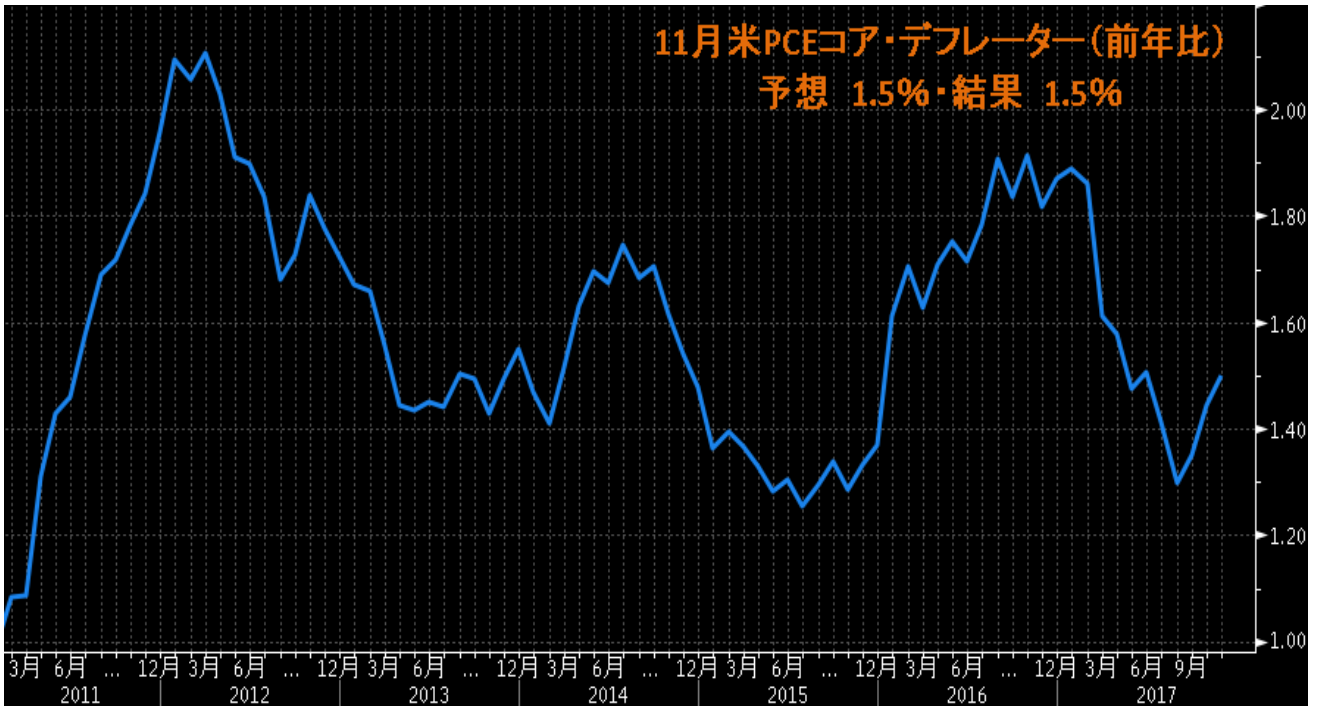
11月米PCEデフレーター（前年比） 1.8%（予想 1.8%・前回 1.6%）

11月米PCEコア・デフレーター（前月比） 0.1%（予想 0.1%・前回 0.2%）

11月米PCEコア・デフレーター（前年比） 1.5%（予想 1.5%・前回 1.4%）



出所：Bloomberg



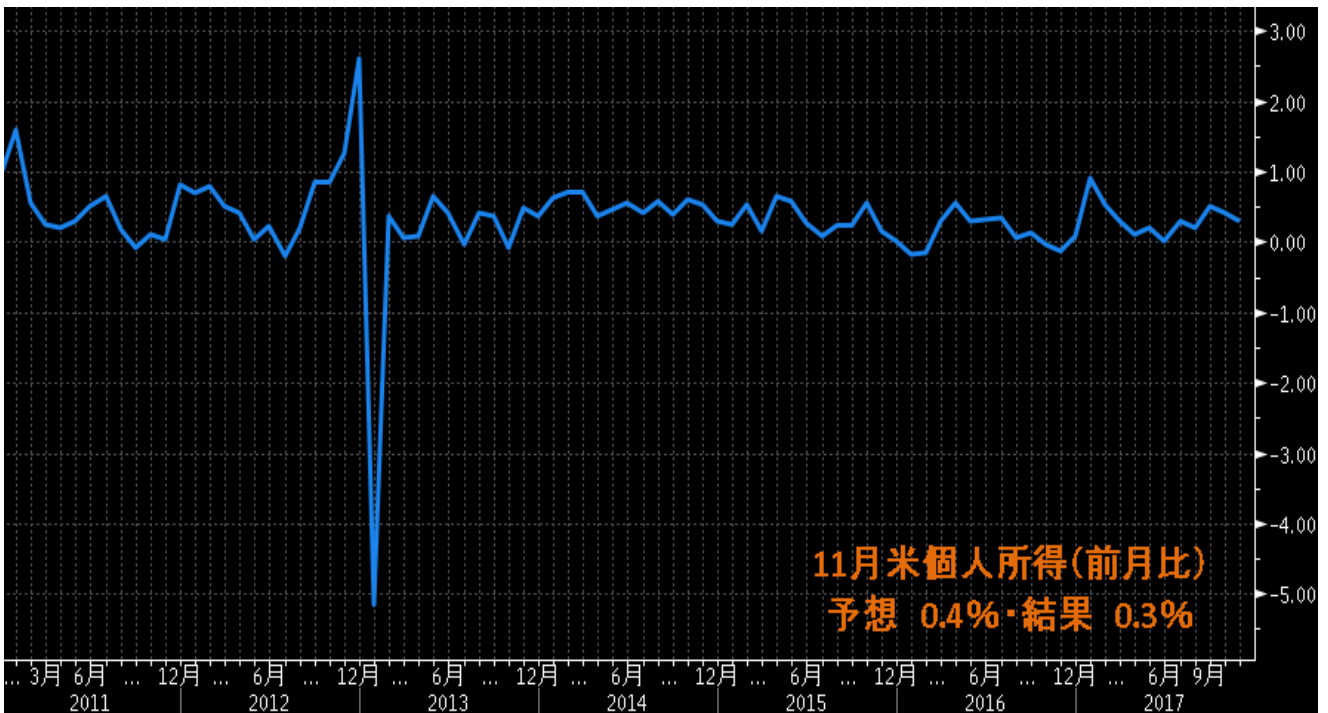
出所：Bloomberg

22 : 30

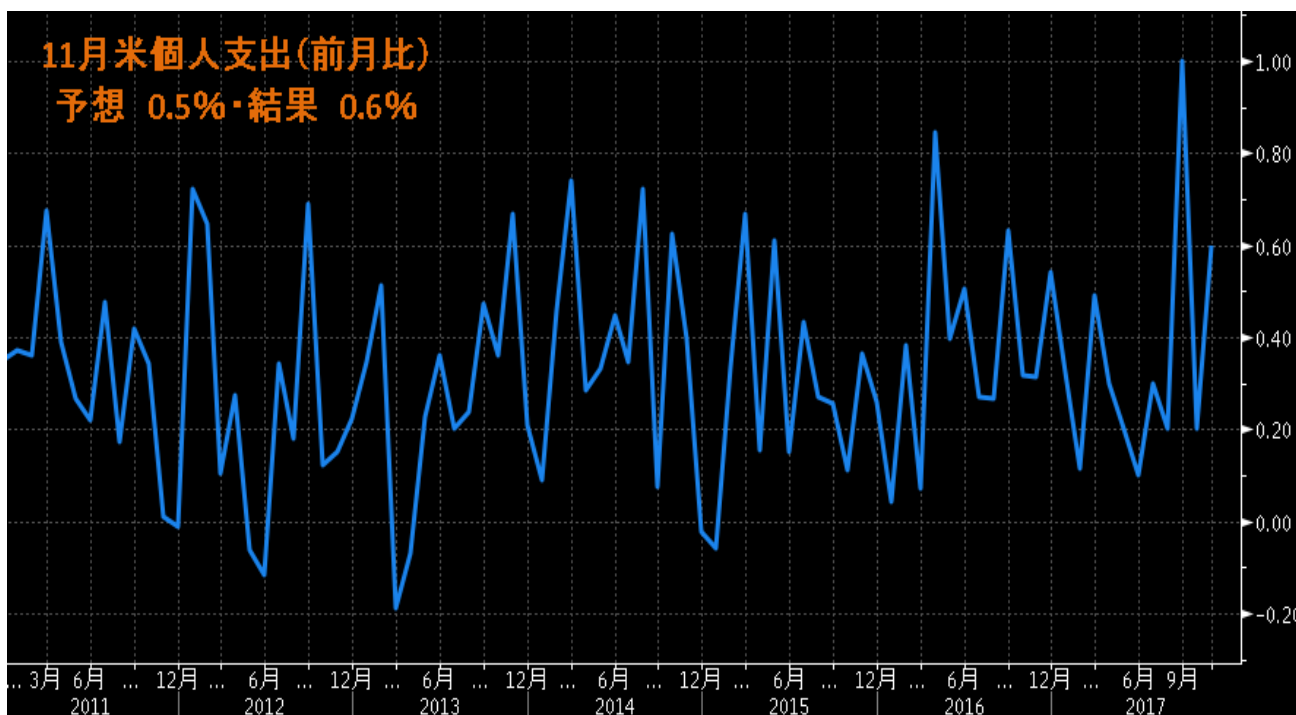
◀ 経済指標の結果 ▶

11月米個人所得(前月比) 0.3% (予想 0.4%・前回 0.4%)

11月米個人支出(前月比) 0.6% (予想 0.5%・前回 0.2%)  
 前回発表の0.3%から0.2%に修正



出所：Bloomberg



**指標結果データ**

《米個人所得・支出》

	11月	10月	9月	8月	7月
個人所得	0.3	0.4	0.5	0.2	0.3
賃金・給与	0.4	0.2	0.5	0.1	0.5
可処分所得	0.4	0.4	0.4	0.1	0.2
個人消費支出	0.6	0.2	1.0	0.2	0.4
個人貯蓄率	2.9	3.2	3.0	3.5	3.4

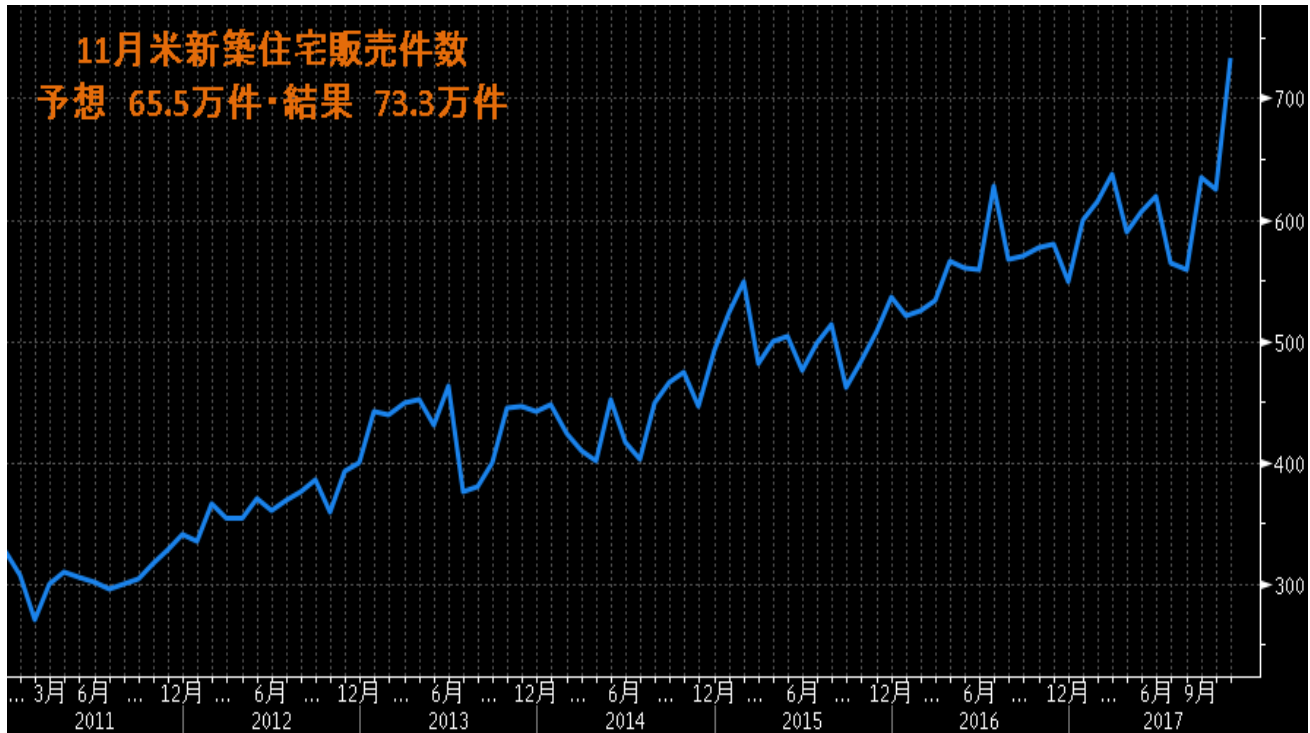
11月の米個人所得・消費統計によると、個人消費支出（PCE）物価指数は、前年比+1.8%の上昇で、上昇率は前月を0.2ポイント上回った。エネルギーの値上がり押し上げ要因となった。変動の激しい食品とエネルギーを除いたPCEコア物価指数は+1.5%となった。個人消費支出は、前月比+0.6%。個人所得は+0.3%だった。

0 : 00

◀ 経済指標の結果 ▶

11月米新築住宅販売件数 73.3万件（予想 65.5万件・前回 62.4万件）  
 前回発表の68.5万件から62.4万件に修正

11月米新築住宅販売件数（前月比） 17.5%（予想 -4.4%・前回 -1.7%）  
 前回発表の6.2%から-1.7%に修正



出所：Bloomberg

経済指標データ

◀新築住宅販売▶

	11月	10月	9月	8月	7月
販売戸数	73.3	62.4	63.5	55.9	56.4
前月比 (%)	17.5	-1.7	13.6	-0.9	-8.9
	(万件)				
	11月	10月	9月	8月	7月
北東部	4.6	4.2	4.1	3.5	4.2
中西部	7.7	7.2	6.8	6.8	6.6
南部	41.6	36.2	36.9	31.8	31.2
西部	19.4	14.8	15.7	13.8	14.4
	(万件)				

11月の米新築住宅販売件数は、市場予想を大きく上回る結果となり、2007年7月以来、10年4ヵ月ぶりの高水準となった。前年比では+26.6%だった。地域別では、南部が+14.9%の41.6万件、北東部が+9.5%の4.6万件、中西部は+6.9%の7.7万件、西部は+31.1%の19.4万件。また、市場の住宅在庫は、前月比横ばいの28.3万件、在庫率は4.6ヵ月と前月から0.8ヵ月低下し、適正水準とされる6.0ヵ月を下回った。販売物件の中間価格は前月比-0.3%の31.9万ドル、平均価格は-4.5%の37.7万ドル。

0 : 00

◀ 経済指標の結果 ▶

12月ミシガン大学消費者信頼感指数 95.9 (予想 97.2・前回 96.8)



出所 : Bloomberg

**経済指標データ**

◀ ミシガン大学消費者信頼感指数 ▶

	12月確報	12月速報	11月	10月	9月	8月
消費者信頼感	95.9	96.8	98.5	100.7	95.1	96.8
景気現況指数	113.8	115.9	113.5	116.5	111.7	110.9
消費者期待指数	84.3	84.6	88.9	90.5	84.4	87.7
1年インフレ	-2.7	-2.8	-2.5	-2.4	-2.7	-2.6
5年インフレ	-2.4	-2.5	-2.4	-2.5	-2.5	-2.5

0 : 50

トランプ米大統領、暫定予算案に署名。

0 : 58

トランプ米大統領、税制改革法案に署名。

＜欧州株式市場＞

欧州株式市場は、スペイン・カタルーニャ自治州の議会選挙で独立派が過半数を占め、欧州の政治的不確実性が意識された。クリスマス休暇前の利益確定売りの動きもあり、主要株価は軟調な動きとなった。



出所：Bloomberg

＜ NY 金市場 ＞

NY金は、中心限月が前日比8.20ドル高の1オンス=1278.80ドルで取引を終了した。

NY金は、スペイン北東部カタルーニャ自治州の州議会選挙で独立派が過半数を維持したことから欧州の政情不安が再燃し、比較的安価な資産とされる金に資金を避難させる動きが優勢となった。



出所：Bloomberg



◀ NY 原油市場 ▶

NY 原油は、中心限月が前日比 0.11 ドル高の 1 バレル=58.47 ドルで取引を終了した。

NY 原油は、米石油サービス大手が発表した米国内の石油掘削装置の稼働数が前週と変わらなかったことで米原油の生産増加に対する警戒感が後退し、買いがやや優勢となった。



出所：Bloomberg

◀ 米株式市場 ▶

米株式市場は、米税制改革法案への期待感による上昇が続いたことから、利益確定の売りが先行し、主要株価は序盤から軟調な動きとなった。ただ、市場参加者も少ないことから、値動きはやや限定的となった。



出所：Bloomberg

《外国為替市場》

外国為替市場は、米経済指標がまちまちの結果となったことから、やや方向性に欠ける動きとなった。また、市場参加者少ないことも影響し、主要通貨は小動きの展開が続いた。



出所：Bloomberg

提供：SBI リクイディティ・マーケット株式会社

お客様は、本レポートに表示されている情報をお客様自身のためにのみご利用するものとし、第三者への提供、再配信を行うこと、独自に加工すること、複製もしくは加工したものを第三者に譲渡または使用させることは出来ません。情報の内容については万全を期しておりますが、その内容を保証するものではありません。また、これらの情報によって生じたいかなる損害についても、当社および本情報提供者は一切の責任を負いません。

本レポートに表示されている事項は、投資一般に関する情報の提供を目的としたものであり、勧誘を目的としたものではありません。投資にあたっての最終判断はお客様ご自身でお願いします。