

NY マーケットレポート (2017年11月21日)

NY 市場では、ドイツの政局の先行き不透明感や、北朝鮮情勢への警戒感などを背景に、世界的に国債相場が上昇(利回りが低下)したことから、円を買う動きが先行し、ドル円・クロス円は序盤から軟調な動きとなった。その後に表示された、米中古住宅販売件数が市場予想を上回る結果となったことや、ダウ平均、ナスダックが取引時間中の最高値を更新するなど、主要株価が上昇したことを受けて、ドル円・クロス円は堅調な動きとなった。

一方、NAFTA(北米自由貿易協定)交渉が一部のセクターで合意に近づいているとの報道を受け、カナダ・ドルとメキシコ・ペソは対ドルなどで堅調な動きが続いた。

2017年11月21日 (火)

TOKYO	東京終値	東京高値	東京安値
USD/JPY	112.56	112.70	112.43
EUR/JPY	132.11	132.27	132.03
GBP/JPY	149.31	149.37	148.96
AUD/JPY	84.90	85.12	84.78
EUR/USD	1.1736	1.1750	1.1730

アジア主要株価	終値	前日比
日経平均	22416.48	+154.72
ハンセン指数	29818.07	+557.76
上海総合	3410.50	+18.10
豪ASX200	5963.52	+17.85
インドSENSEX	33478.35	+118.45

欧州主要株価	終値	前日比
英FT100	7411.34	+21.88
仏CAC40	5366.15	+25.70
独DAX	13167.54	+108.88

米国主要株価	終値	前日比
米ダウ平均	23590.83	+160.50
S&P500	2599.03	+16.89
NASDAQ	6862.48	+71.76

NEW YORK	NY終値	NY高値	NY安値
USD/JPY	112.44	112.59	112.18
EUR/JPY	132.02	132.09	131.58
GBP/JPY	148.89	149.12	148.62
AUD/JPY	85.24	85.31	85.04
EUR/USD	1.1742	1.1752	1.1713

南北米主要株価	終値	前日比
トロント総合	16076.65	+72.25
ボルサ指数	48185.71	+328.57
ホベスパ指数	74594.63	+1157.34

*一部暫定値

コモディティ	終値	前日比
NY GOLD	1281.70	+6.40
NY 原油	56.83	+0.41

11/22 経済指標スケジュール

08:30	【オーストラリア】10月ウエストバック先行指数
09:00	【オーストラリア】10月DEWRインターネット求人指数
16:00	【トルコ】11月消費者信頼感指数
16:00	【ノルウェー】9月失業率
17:00	【南アフリカ】10月消費者物価指数
21:00	【米国】MBA住宅ローン申請指数
22:30	【米国】新規失業保険申請件数
22:30	【米国】失業保険継続受給者数
22:30	【米国】10月耐久財受注
00:00	【米国】11月ミンガン大学消費者信頼感指数
00:00	【欧州】11月消費者信頼感
00:30	【米国】EIA原油在庫
02:00	【米国】EIA天然ガス貯蔵量
04:00	【米国】FOMC議事録公表[10月31日-11月1日分]

米国債利回り	本日	前日
2年債	1.77%	1.75%
3年債	1.88%	1.86%
5年債	2.10%	2.09%
7年債	2.26%	2.26%
10年債	2.36%	2.37%
30年債	2.76%	2.78%

ドイツ10年債	0.35%	0.36%
英国10年債	1.27%	1.29%

11/22 主要会議・講演・その他予定

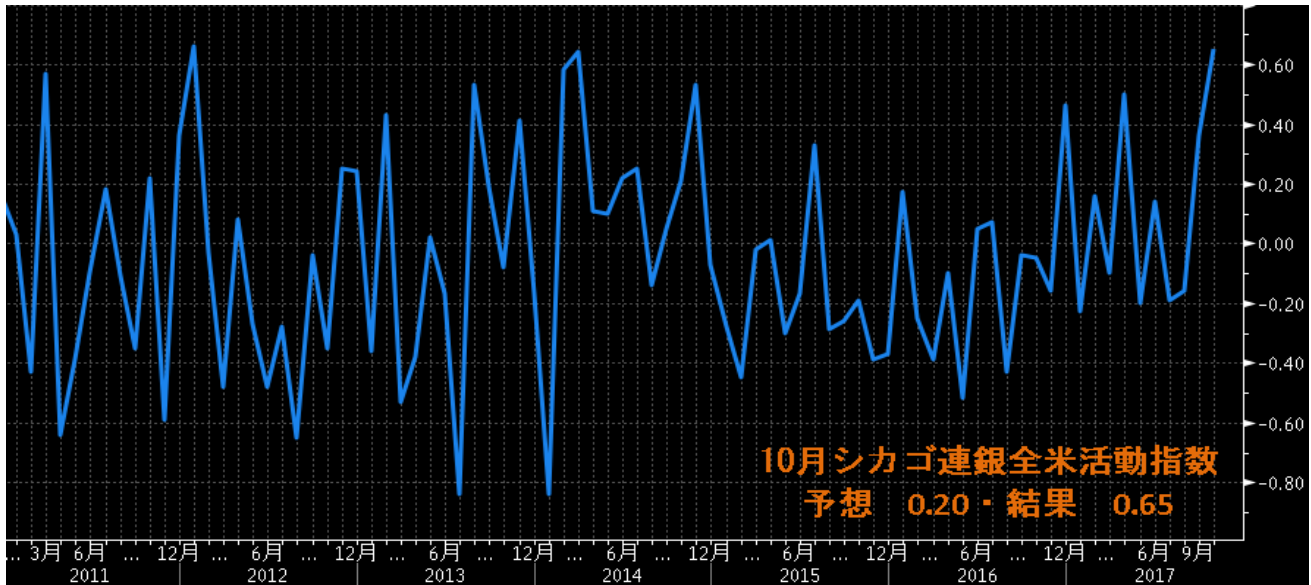
NY 市場レポート

22 : 30

◀ 経済指標の結果 ▶

10月シカゴ連銀全米活動指数 0.65 (予想 0.20・前回 0.36)

前回発表の0.17から0.36に修正



出所 : Bloomberg

0 : 00

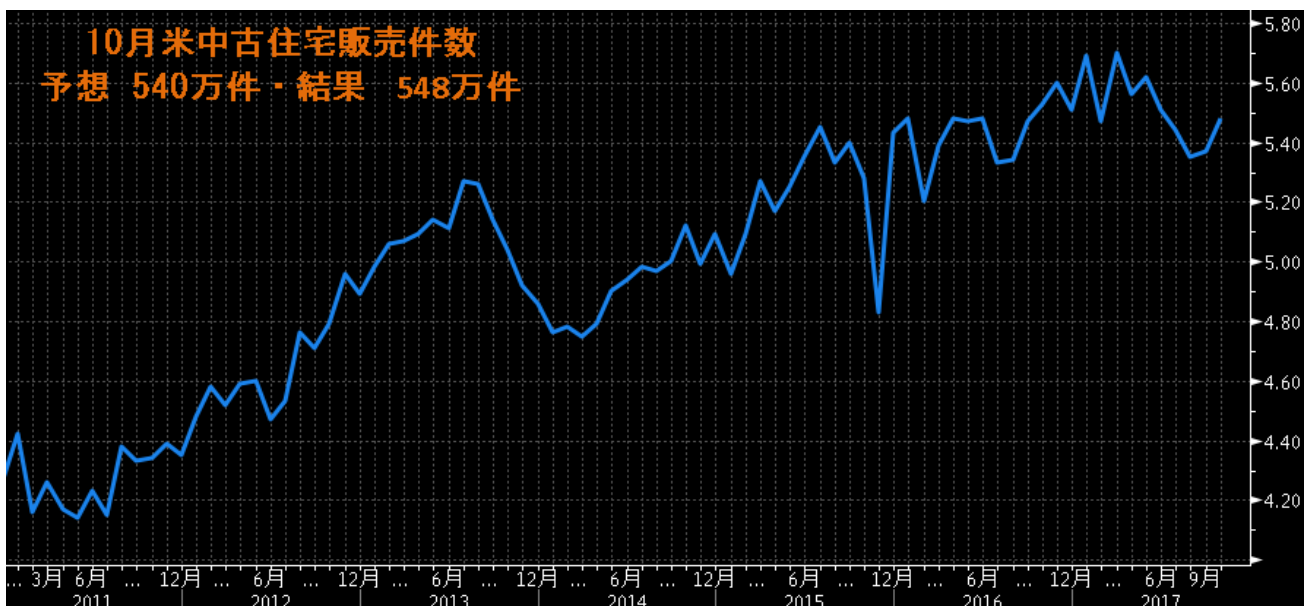
◀ 経済指標の結果 ▶

10月米中古住宅販売件数 548万件 (予想 540万件・前回 537万件)

前回発表の539万件から537万件に修正

10月米中古住宅販売件数(前月比) 2.0% (予想 0.2%・前回 0.4%)

前回発表の0.7%から0.4%に修正



出所 : Bloomberg

経済指標データ

《中古住宅販売》

	10月	9月	8月	7月	6月
販売戸数	548	537	535	544	551
北東部	74	71	72	65	76
中西部	131	130	128	125	132
南部	216	212	215	228	223
西部	127	124	120	126	120

(万件)

《 経済指標のポイント 》

10月の米中古住宅販売件数は、年率換算で前月比+2.0%の548万件となり、市場予想を上回る結果となった。大型ハリケーンで大きな被害があったテキサス州など南部の販売が増加したことが影響した。一戸建て住宅は、前月比+2.1%の487万件、前年比では-1.0%。集合住宅は+1.7%の61万件、前年比では横ばいだった。地域別では、北東部が前月比+4.2%、南部が+2.4%、中西部が+0.8%、西部が+1.9%。市場の住宅在庫は、前月比-3.2%の180万件、前年比では-10.4%と、29ヵ月連続で前年水準を下回った。販売に対する在庫率は3.9ヵ月で、前月から減少した。成約物件の中間販売価格は、前年比+5.5%の24万7000ドルと、68ヵ月連続で前年同月を上回った。また、平均販売価格は+4.7%の28万8400ドルだった。

11:20

トランプ、プーチン両氏が1時間ほど電話で会談した。シリアやイラン、アフガニスタン、北朝鮮について協議～米政府

《欧州株式市場》

欧州株式市場は、ドイツ政局の先行き不透明感よりも、欧州経済の底堅さに着目する投資家が多く、主要株価は堅調な動きとなった。



出所：Bloomberg

◀ NY 金市場 ▶

NY 金は、中心限月が前日比 6.40 ドル高の 1 オンス=1281.70 ドルで取引を終了した。

NY 金は、ドルが主要通貨に対して軟調に推移したため、ドルの代替資産とされる金の買いが優勢となった。また、ドイツ政局の先行き不透明感も、安全な資産の需要を高めた。



出所：Bloomberg

◀ NY 原油市場 ▶

NY 原油は、中心限月が前日比 0.41 ドル高の 1 バレル=56.83 ドルで取引を終了した。

NY 原油は、今月末の OPEC 総会で原油の協調減産の延長が決まるとの期待から買いが優勢となった。ただ、米原油の生産増加への警戒感が圧迫要因となり、やや上値は限定的となった。



出所：Bloomberg

《米株式市場》

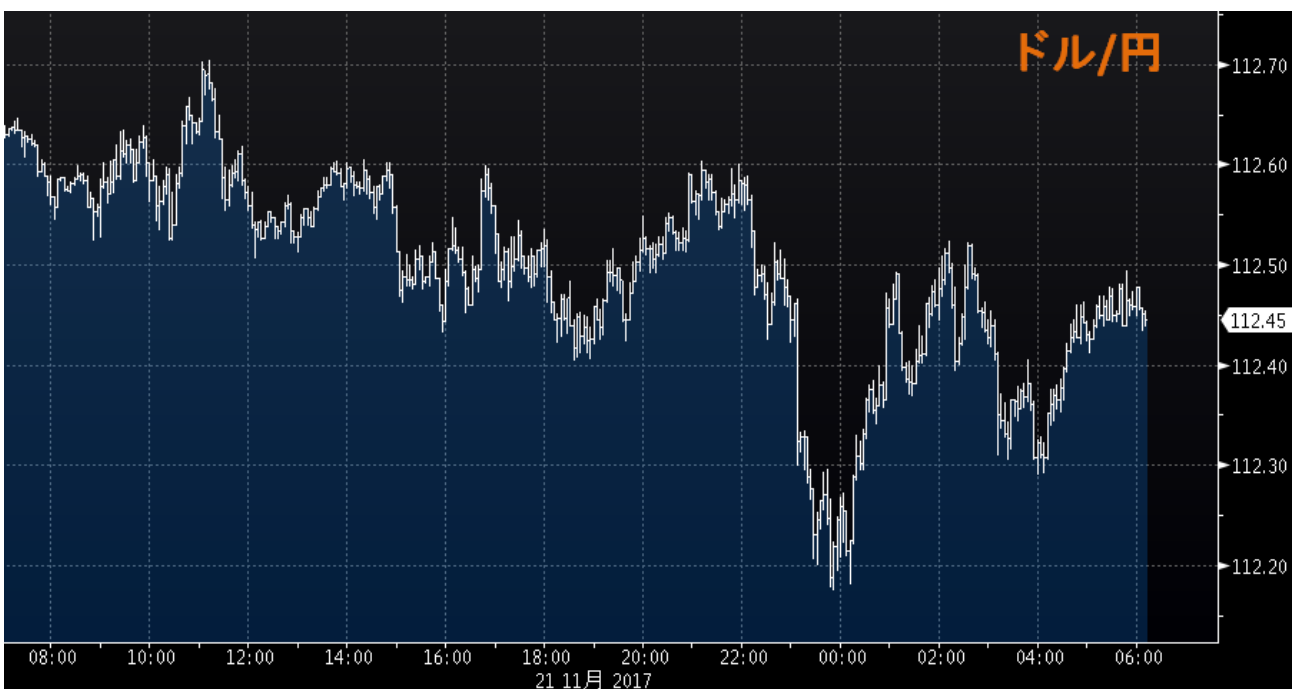
米株式市場は、米企業の好調な業績が材料視されたことや、OPEC 総会で原油の協調減産の延長を決めるとの見方から石油関連の株価が上昇したことが押し上げ要因となり、主要株価は序盤から堅調な動きとなった。ダウ平均株価は、序盤から堅調な動きとなり、一時取引時間中の最高値を更新し、終値ベースの高値も更新した。



出所：Bloomberg

《外国為替市場》

外国為替市場は、序盤から米国債利回りの低下を受けてドル円・クロス円は軟調な動きとなった。その後は、米経済指標の改善や、株価の上昇を受けて、円売りが優勢となり、ドル円・クロス円は堅調な動きとなった。



出所：Bloomberg

提供：SBI リクイディティ・マーケット株式会社

お客様は、本レポートに表示されている情報をお客様自身のためにのみご利用するものとし、第三者への提供、再配信を行うこと、独自に加工すること、複製もしくは加工したものを第三者に譲渡または使用させることは出来ません。情報の内容については万全を期しておりますが、その内容を保証するものではありません。また、これらの情報によって生じたいかなる損害についても、当社および本情報提供者は一切の責任を負いません。

本レポートに表示されている事項は、投資一般に関する情報の提供を目的としたものであり、勧誘を目的としたものではありません。投資にあたっての最終判断はお客様ご自身でお願いします。