

## NYマーケットレポート (2016年7月19日)

NY市場では、序盤に発表された6月の米住宅着工件数が市場予想を上回り、4ヵ月ぶりの高い伸びとなったことを受けて、ドル買い、円売りが先行し、クロス円も堅調な動きとなった。しかし、IMFが公表した世界経済見通しで、2016年、2017年の世界成長率予想がともに下方修正されたことを受けて、円買いが優勢となった。また、トルコで爆発があったとの報道も円買いの要因となった。ドル/円は、一時105円台まで下落したものの、106円台割れ付近では底固い動きとなり、クロス円も終盤に値を戻す動きとなった。

### 2016年7月19日 (火)

TOKYO	東京終値	東京高値	東京安値
USD/JPY	105.96	106.34	105.65
EUR/JPY	117.18	117.78	116.97
GBP/JPY	139.71	141.11	139.53
AUD/JPY	79.40	80.61	79.35
EUR/USD	1.1060	1.1081	1.1048

LONDON	LD高値	LD安値
USD/JPY	106.27	105.90
EUR/JPY	117.56	116.99
GBP/JPY	140.38	139.29
AUD/JPY	79.67	79.35
EUR/USD	1.1078	1.1024

\*LD高安は東京クローズ～NYオープンまでの高安

アジア主要株価	終値	前日比
日経平均	16723.31	+225.46
ハンセン指数	21673.20	-129.98
上海総合	3036.60	-6.97
韓国総合指数	2016.89	-4.22
豪ASX200	5451.25	-7.21
インドSENSEX指数	27787.62	+40.96
シンガポールST指数	2919.54	-9.22

欧州主要株価	終値	前日比
英FT100	6697.37	+1.95
仏CAC40	4330.13	-27.61
独DAX	9981.24	-81.89
STX欧州600	337.32	-1.38
西IBEX35指数	8485.20	-39.20
伊FTSE MIB指数	16673.77	-88.96
南ア 全株指数	52892.92	-153.39

NEW YORK	NY終値	NY高値	NY安値
USD/JPY	106.12	106.54	105.89
EUR/JPY	116.92	117.42	116.58
GBP/JPY	138.95	139.98	138.51
AUD/JPY	79.63	79.80	79.42
NZD/JPY	74.83	74.91	74.55
EUR/USD	1.1020	1.1038	1.1000
AUD/USD	0.7505	0.7512	0.7476

米主要株価	終値	前日比
米ダウ平均	18559.01	+25.96
S&P500	2163.78	-3.11
NASDAQ	5036.38	-19.41
日経225 (CME)	16610	0
トロント総合	14524.61	-7.79
ボルサ指数	47060.57	+99.32
ボベスバ指数	56698.06	+213.85

#### 7/20 経済指標スケジュール

09:30	【オーストラリア】6月ウエストバック先行指数
10:00	【オーストラリア】6月DEWRインターネット求人指数
14:30	【日本】6月全国百貨店売上高
15:00	【ドイツ】6月生産者物価指数
16:00	【日本】6月コンビニエンスストア売上高
16:00	【トルコ】7月消費者信頼感指数
17:00	【欧州】5月経常収支
17:00	【南アフリカ】6月消費者物価指数
17:30	【英国】6月失業率
17:30	【英国】6月失業者数推移
17:30	【英国】5月ILO失業率[四半期]
18:00	【スイス】7月ZEW景況感調査
20:00	【米国】MBA住宅ローン申請指数
23:00	【欧州】7月消費者信頼感

コモディティ	終値	前日比
NY GOLD	1332.30	+3.00
NY 原油	44.65	-0.59
CME コーン	348.50	-14.75
CBOT 大豆	1027.75	-38.50

米国債利回り	本日	前日
2年債	0.69%	0.69%
3年債	0.83%	0.85%
5年債	1.11%	1.13%
7年債	1.37%	1.40%
10年債	1.55%	1.59%
30年債	2.27%	2.30%

#### 7/20 主要会議・講演・その他予定

--

## NY 市場レポート

21:00

ドル/円 106.18    ユーロ/円 117.14    ユーロ/ドル 1.1032

21:00

欧州株式市場・米株価指数先物

欧州主要株価	株価	前日比	米株価先物	株価	前日比
英 FT100	6684.73	-10.69	ダウ 先物ミニ	18456	+5
仏 CAC40	4323.87	-33.87	S&P 500 ミニ	2156.00	-4.00
独 DAX	9963.15	-99.98	NASDAQ 100 ミニ	4596.75	-11.50

出所：SBILM

21:00

◀ 経済指標の結果 ▶

6月ポーランド小売売上高（前月比） 3.2%（予想 2.2%・前回 -0.5%）

6月ポーランド小売売上高（前年比） 4.6%（予想 3.7%・前回 2.2%）

6月ポーランド生産者物価（前月比） 0.2%（予想 0.3%・前回 1.2%）  
前回発表の0.9%から1.2%に修正

6月ポーランド生産者物価（前年比） -0.7%（予想 -1.0%・前回 -0.4%）  
前回発表の-0.7%から-0.4%に修正



出所：Bloomberg



出所：Bloomberg

21：30

◀ 経済指標の結果 ▶

6月米住宅着工件数 118.9万件（予想 116.5万件・前回 113.5万件）  
 前回発表の116.4万件から113.5万件に修正

6月米住宅着工件数（前月比） 4.8%（予想 0.2%・前回 -1.7%）  
 前回発表の-0.3%から-1.7%に修正

6月米建設許可件数 115.3万件（予想 115.0万件・前回 113.6万件）  
 前回発表の113.8万件から113.6万件に修正

6月米建設許可件数（前月比） 1.5%（予想 1.2%・前回 0.5%）  
 前回発表の0.7%から0.5%に修正



出所：Bloomberg



出所：Bloomberg

経済指標データ

《米住宅着工・許可件数》

	6月	5月	4月	3月	2月	1月
住宅着工件数	118.9	113.5	115.5	111.3	121.3	112.8
一戸建て住宅	77.8	74.5	76.4	75.1	84.5	77.5
集合住宅	41.1	39.0	39.1	36.2	36.8	35.3
許可件数	115.3	113.6	113.0	107.7	116.2	118.8
一戸建て住宅	73.8	73.1	74.1	72.5	73.3	72.7
集合住宅	41.5	40.5	38.9	35.2	42.9	46.1

前月比 (%)

住宅着工	4.8	-1.7	3.8	-8.2	7.5	-2.8
住宅建設許可	1.5	0.5	4.9	-7.3	-2.2	-1.1

22:00

IMF が最新の世界経済見通しを公表

- ・「2016年の世界成長率予想を3.1%（従来3.2%）」
- ・「2017年の世界成長率予想を3.4%（従来3.5%）」
- ・「2016年の日本成長率予想、円高で0.3%（従来0.5%）」
- ・「2016年の米成長率予想2.2%に据え置き」
- ・「2016年の中国成長率予想6.6%（従来6.5%）」
- ・「2017年の英成長率予想1.3%（従来2.2%）」
- ・「英EU離脱に伴う深刻シナリオなら2016年世界成長率2.8%に」

22 : 33

米主要株価

米主要株	株価	前日比
ダウ平均	18522.78	-10.27
ナスダック	5042.89	-12.89

出所 : SBILM

23 : 00

◀ 要人発言 ▶

オプストフェルド IMF 経済顧問兼調査局長

- ・「円の動きは無秩序には見えない」
- ・「日本の課題はインフレ目標の達成」
- ・「円の介入が必要だとは見ていない」

23 : 30

◀ NY 株式市場 序盤 ▶

序盤の株式市場は、6月の米住宅着工件数が市場予想を上回ったことで、米経済への先行きを期待した買いが出る一方、ダウ平均が前日までに5営業日連続終値ベースで最高値を更新したこともあり、高値警戒感から利益確定売りも出るなど、序盤から売り買い交錯する動きが続いている。

◀ 経済指標のポイント ▶

6月の米住宅着工件数は、年率換算で前月比+4.8%の118.9万件と2ヵ月ぶりに増加し、今年2月以来4ヵ月ぶりの高い伸びとなった。前年同月比では-2.0%だった。主力の一戸建て住宅と、集合住宅がいずれも大きく伸びたことで、全体が押し上げられた。比較的高い水準で推移しており、住宅市場の堅調さが示されている。

- ①一戸建て住宅は、前月比+4.4%の77.8万件と2ヵ月ぶりのプラス。それ以外の集合住宅は+5.4%の41.1万件となった。
- ②地域別では、北東部が+46.3%、西部は+17.4%となり、西部は2007年7月以来の高水準となった。また、中西部は-5.2%、南部は-3.4%となった。
- ③着工件数の先行指標となる建設許可件数は、前月比+1.5%の115.3万件となり、3ヵ月連続のプラスとなった。前年同月比では-13.6%。

欧州主要株価	終値	前日比
英 FT100	6697.37	+1.95
仏 CAC40	4330.13	-27.61
独 DAX	9981.24	-81.89
ストック欧州 600 指数	337.32	-1.38
ユーロファースト 300 指数	1332.21	-5.85
スペイン IBEX35 指数	8485.20	-39.20
イタリア FTSE MIB 指数	16673.77	-88.96
南ア アフリカ全株指数	52892.92	-153.39

出所 : SBILM

《欧州株式市場》

欧州株式市場は、まちまちの結果となった。第2四半期の決算発表が本格化するのを前に、業績などへの思惑を背景に、やや軟調な動きとなった。独DAXは軟調な動きが続いたものの、英FT100は小幅高となった。



出所：Bloomberg

1:00

米主要株価・中盤

ダウ 18517.30 (-15.75)、S&P500 2162.19 (-4.70) ナスダック 5038.34 (-17.44)

《NY債券市場・午前》

序盤のニューヨーク債券市場は、7月のZEW景況感指数が大きく悪化したことや、欧米株が軟調に推移したことで投資家のリスク回避志向が強まり、長期債を中心に安全資産とされる米国債の逃避買いが先行した。ただ、6月の米住宅着工件数が市場予想を上回ったことを受けて売りも出た。

午前の利回りは、30年債が2.28%（前日2.29%）、10年債が1.56%（1.58%）、7年債が1.38%（1.40%）、5年債が1.12%（1.12%）、3年債が0.84%（0.84%）、2年債が0.70%（0.69%）。

《欧州のポイント》

- ①トルコ中銀は、政策金利を発表し、1週間物レポ金利を7.50%、下限金利の翌日物借入金利を7.25%で据え置いたものの、上限金利である翌日物貸出金利を0.25%引き下げ8.75%とした。翌日物貸出金利の引き下げは5ヵ月連続。
- ②ECBが保有するギリシャ国債は、明日20日償還を迎える。償還額は23億ユーロだが、ユーログループが5月にギリシャの改革案承認、追加融資を決めたこともあり、今回は問題なしとの見方が大勢となっている。ただ、一部では、過度の楽観厳禁との見方もある。

3:30

NY金は、中心限月が前日比3.00ドル高の1オンス=1332.30ドルで取引を終了した。

4:10

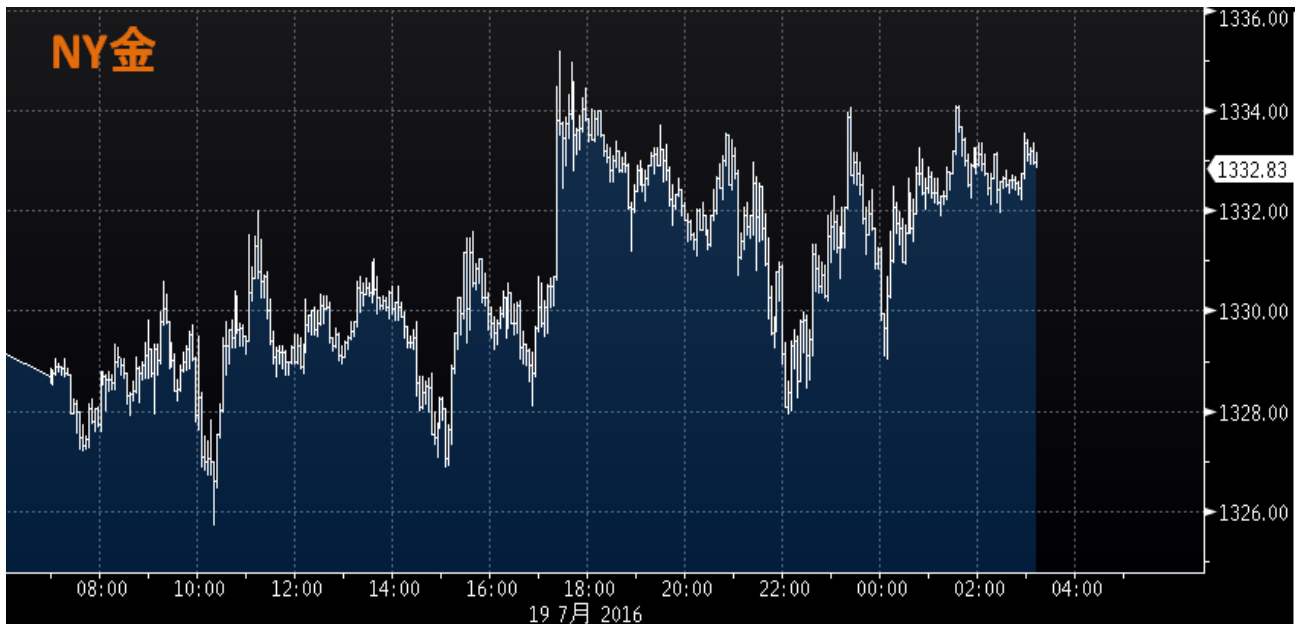
NY原油は、中心限月が前日比0.59ドル安の1バレル=44.65ドルで取引を終了した。

主要商品	終 値	前日比
NY GOLD	1332.30	+3.00
NY 原油	44.65	-0.59

出所：SBILM

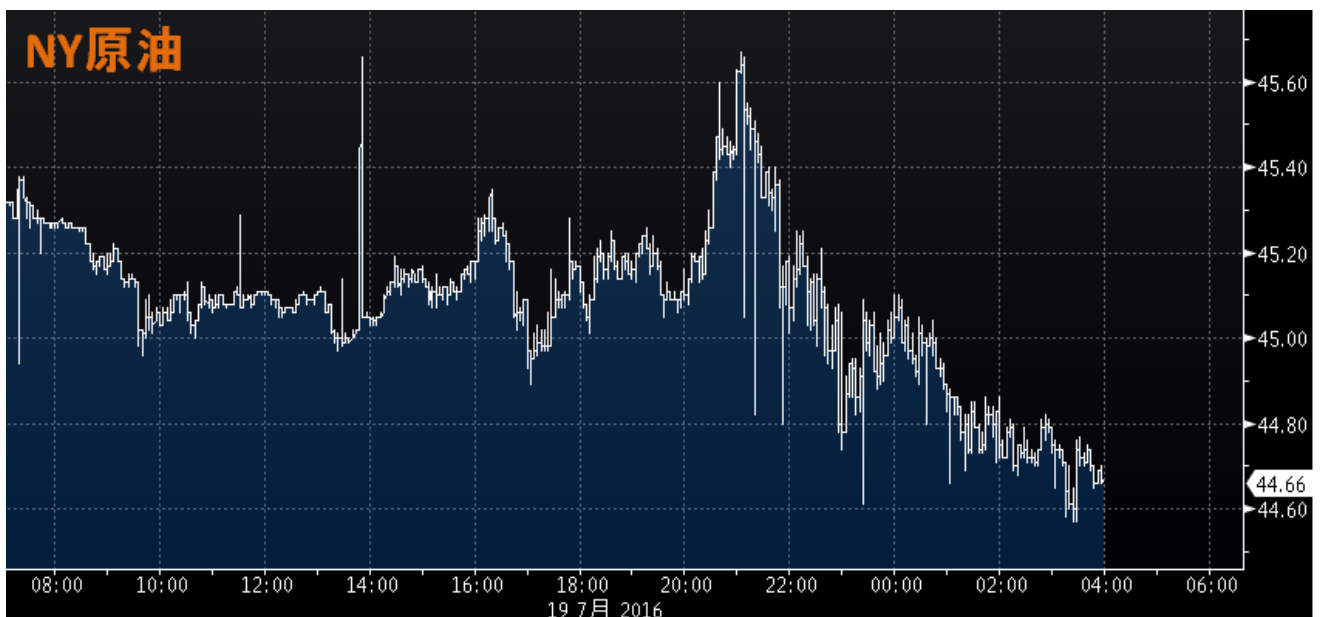
◀ NY 金市場 ▶

NY金は、米国株の上昇が一服したことで投資家のリスク志向が後退し、買いが先行した。ただ、ドルがユーロなどに対して上昇したことで、ドルの代替資産とされる金を売る動きも出て、上値を抑えた。



◀ NY 原油市場 ▶

NY原油は、ドルがユーロなどに対して上昇したことから、ドル建て原油の割高感から、売りが先行した。ガソリンなど石油製品の供給過剰懸念も、引き続き圧迫要因となった。終値ベースでは、5月上旬以来、約2ヵ月半ぶりの安値水準となった。



主要株価	終値	前日比	高値	安値
ダウ平均株価	18559.01	+25.96	18562.53	18495.11
S&P500 種	2163.78	-3.11	2164.63	2159.01
ナスダック	5036.38	-19.41	5052.24	5028.24

出所：SBILM

《米株式市場》

米株式市場は、6月の米住宅着工件数が市場予想を上回ったことで、米経済への先行きを期待した買いが出る一方、ダウ平均が前日までに5営業日連続終値ベースで最高値を更新したこともあり、高値警戒感から利益確定売りも出るなど、終盤までから売り買い交錯するもみ合いの展開が続いた。



出所：Bloomberg

主要通貨	NY 終値	NY 高値	NY 安値
USD/JPY	106.12	106.54	105.89
EUR/JPY	116.92	117.42	116.58
GBP/JPY	138.95	139.98	138.51
AUD/JPY	79.63	79.80	79.42
NZD/JPY	74.83	74.91	74.55
EUR/USD	1.1020	1.1038	1.1000
AUD/USD	0.7505	0.7512	0.7476

出所：SBILM

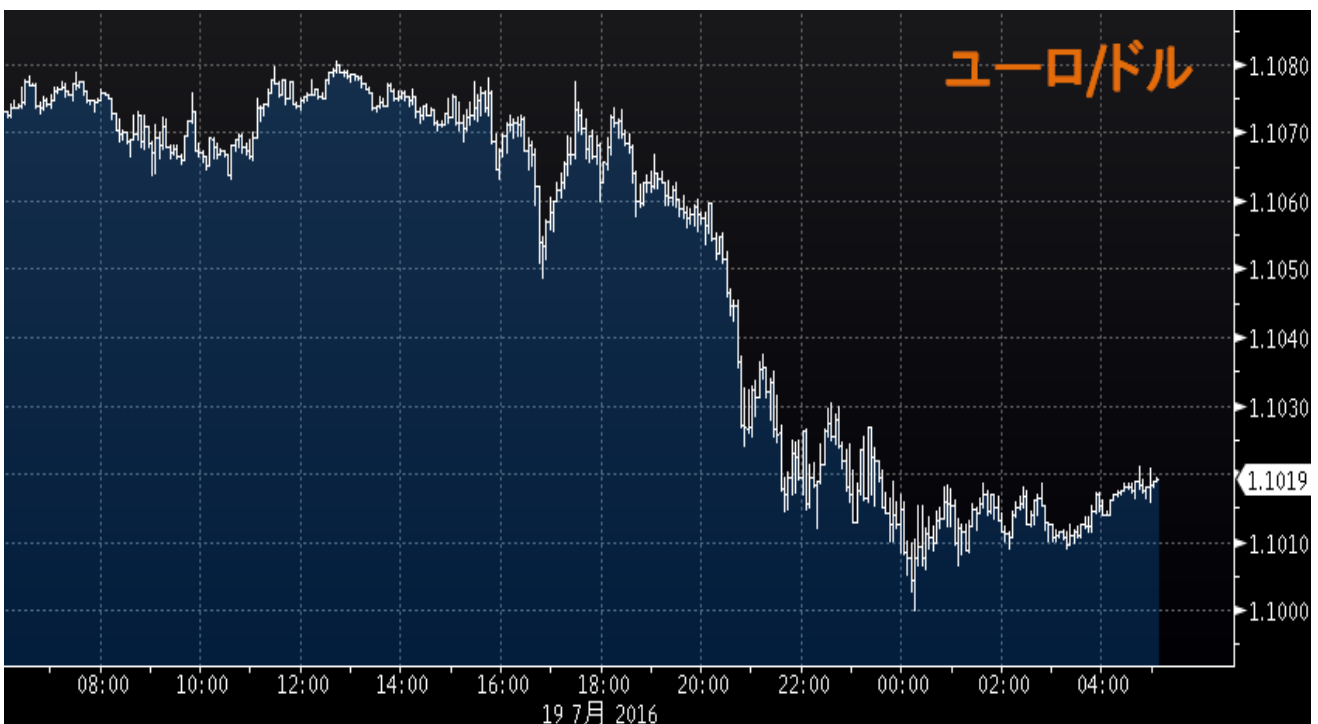


《外国為替市場》

外国為替市場は、序盤に発表された米経済指標が予想を上回る結果となり、米経済への先行き期待も高まり、ドル買い・円売りとなり、クロス円も堅調な動きとなった。その後は、利益確定の動きなどもあり、やや軟調な動きが続いた。



出所：Bloomberg



出所：Bloomberg

提供：SBI リクイディティ・マーケット株式会社

お客様は、本レポートに表示されている情報をお客様自身のためにのみご利用するものとし、第三者への提供、再配信を行うこと、独自に加工すること、複製もしくは加工したものを第三者に譲渡または使用させることは出来ません。情報の内容については万全を期しておりますが、その内容を保証するものではありません。また、これらの情報によって生じたいかなる損害についても、当社および本情報提供者は一切の責任を負いません。

本レポートに表示されている事項は、投資一般に関する情報の提供を目的としたものであり、勧誘を目的としたものではありません。投資にあたっての最終判断はお客様ご自身でお願いします。