

NYマーケットレポート (2016年4月27日)

NY市場では、米国のFOMCの結果発表を控えて様子見ムードが強まり、序盤からやや限定的な動きとなった。ただ、米国の原油在庫統計で原油在庫が増加となり、原油価格が下落したことを受けて、資源国通貨を中心に下落する場面もあった。しかし、その後急反発となり、約5ヵ月半ぶりの高値水準まで上昇したこともあり、ドル円・クロス円は堅調な動きとなった。そして、FOMCでは、予想通り追加利上げは見送られたものの、海外リスクに関する言及が削除されたことなどを受けて、一時ドルが買われる動きとなった。ただ、米経済は減速の兆候があると言及されたことを受けて、一転してドルが下落する場面もあった。その後は、日銀の金融政策発表を控えていることもあり、やや限定的な動きが続いた。

2016年4月27日(水)

TOKYO	東京終値	東京高値	東京安値
USD/JPY	111.22	111.36	111.04
EUR/JPY	126.00	126.02	125.49
GBP/JPY	162.34	162.63	161.83
AUD/JPY	84.74	86.30	84.54
EUR/USD	1.1331	1.1334	1.1291

LONDON	LD高値	LD安値
USD/JPY	111.40	111.06
EUR/JPY	126.05	125.77
GBP/JPY	162.83	161.69
AUD/JPY	84.80	84.53
EUR/USD	1.1333	1.1301

*LD高安は東京クローズ～NYオープンまでの高安

アジア主要株価	終値	前日比
日経平均	17290.49	-62.79
ハンセン指数	21361.60	-45.67
上海総合	2953.67	-11.03
韓国総合指数	2015.40	-4.23
豪ASX200	5187.71	-32.94
インドSENSEX指数	26064.12	+56.82
シンガポールST指数	2874.72	-19.94

欧州主要株価	終値	前日比
英FT100	6319.91	+35.39
仏CAC40	4559.40	+26.22
独DAX	10299.83	+40.24
ST欧州600	348.32	+1.01
西IBX35指数	9332.60	+49.60
伊FTSE MIB指数	18750.62	+80.21
南ア全株指数	休場	

*南ア市場はFreedom Dayで休場

NEW YORK	NY終値	NY高値	NY安値
USD/JPY	111.56	111.76	111.08
EUR/JPY	126.25	126.33	125.72
GBP/JPY	162.13	162.49	161.67
AUD/JPY	84.58	84.76	84.23
NZD/JPY	76.38	76.41	76.06
EUR/USD	1.1317	1.1362	1.1273
AUD/USD	0.7584	0.7614	0.7549

米主要株価	終値	前日比
米ダウ平均	18041.55	+51.23
S&P500	2095.15	+3.45
NASDAQ	4863.14	-25.14
日経225(CME)	17495	+10
トロント総合	13887.66	+78.22
ボルサ指数	45941.52	+524.62
ボベスパ指数	54477.78	1395.28

4/28 経済指標スケジュール

08:30	【日本】3月消費者物価指数
08:30	【日本】3月家計調査消費支出
08:30	【日本】3月失業率・3月有効求人倍率
08:50	【日本】3月小売業販売額
08:50	【日本】3月鉱工業生産
10:30	【オーストラリア】1Q輸入物価指数
12:00	【日本】日銀金融政策決定会合【結果公表】(時間不確定)
13:00	【日本】3月自動車生産
14:00	【日本】3月住宅着工戸数・3月建設工事受注
15:00	【英国】4月ネーションワイド住宅価格
16:30	【スウェーデン】3月小売売上高
16:55	【ドイツ】4月失業率・4月失業者数
17:00	【ノルウェー】3月小売売上高
18:00	【欧州】4月消費者信頼感・4月経済信頼感
18:00	【欧州】4月鉱工業信頼感・4月サービス業信頼感
18:00	【欧州】4月業況判断指数
18:30	【南アフリカ】3月生産者物価指数
21:00	【ドイツ】4月消費者物価指数
21:30	【米国】1Q GDP・1Q個人消費
21:30	【米国】新規失業保険申請件数
21:30	【米国】失業保険継続受給者数
00:00	【米国】4月カンザスシティ連銀製造業活動指数

コモディティ	終値	前日比
NY GOLD	1250.40	+7.00
NY 原油	45.33	+1.29
CMEコーン	384.75	-2.50
CBOT 大豆	1028.50	+1.25

米国債利回り	本日	前日
2年債	0.82%	0.87%
3年債	0.98%	1.03%
5年債	1.33%	1.39%
7年債	1.63%	1.71%
10年債	1.85%	1.93%
30年債	2.70%	2.75%

4/28 主要会議・講演・その他予定

- ・日銀金融政策決定会合
- ・黒田日銀総裁 定例会見
- ・米7年債入札

NY 市場レポート

21 : 00

ドル/円 111.34 ユーロ/円 125.84 ユーロ/ドル 1.1303

21:00

欧州株式市場・米株価指数先物

欧州主要株価	株価	前日比	米株価先物	株価	前日比
英 FT100	6289.78	+5.26	ダウ 先物ミニ	17881	-38
仏 CAC40	4545.96	+12.78	S&P 500 ミニ	2083.25	-5.25
独 DAX	10298.39	+38.80	NASDAQ 100 ミニ	4403.50	-49.00

出所：SBILM

＜企業決算＞

米ボーイング

第1四半期中核的1株利益1.74ドル（予想1.84ドル）

米コムキャスト

第1四半期の1株利益は0.84ドル（予想0.79ドル）

米ユナイテッド・テクノロジーズ

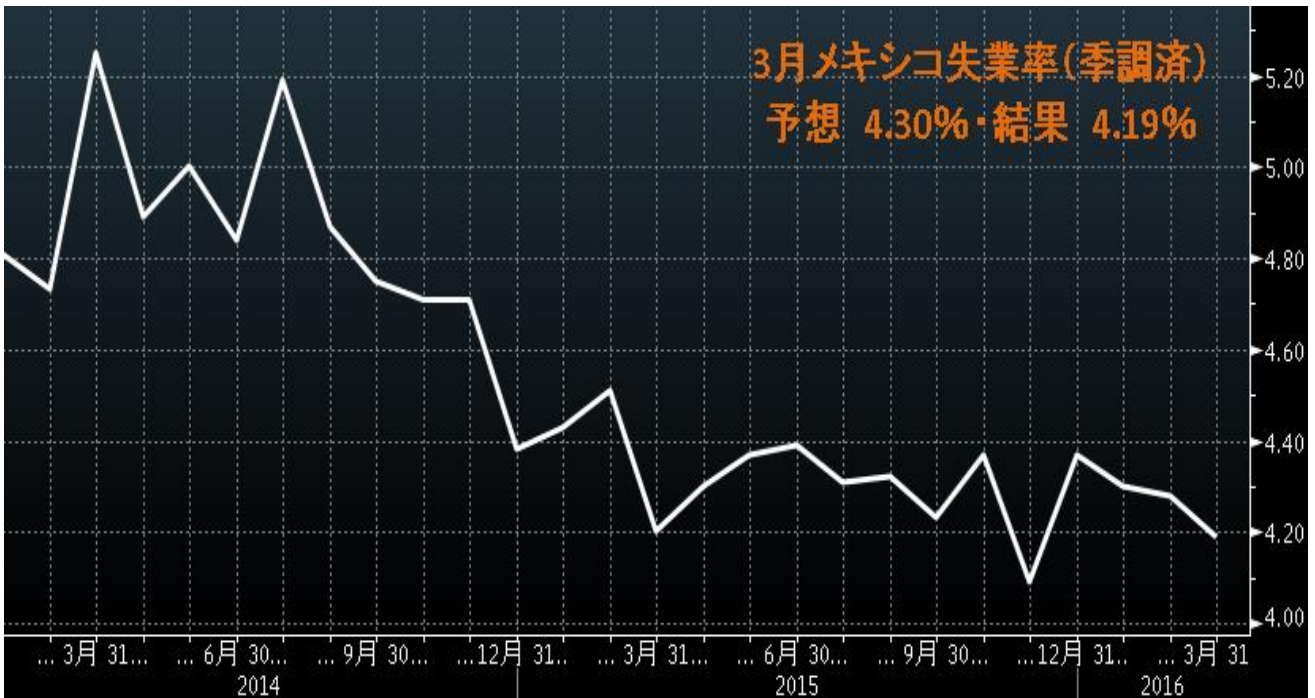
第1四半期の調整後1株利益は1.47ドル（予想1.40ドル）

22 : 00

＜ 経済指標の結果 ＞

3月メキシコ失業率（季調済） 4.19%（予想 4.30%・前回 4.26%）
 前回発表の4.28%から4.26%に修正

3月メキシコ失業率（季調前） 3.74%（予想 3.90%・前回 4.15%）



出所：Bloomberg



出所：Bloomberg

22 : 33

米主要株価

米主要株	株価	前日比
ダウ平均	17957.79	-32.53
ナスダック	4856.84	-31.44

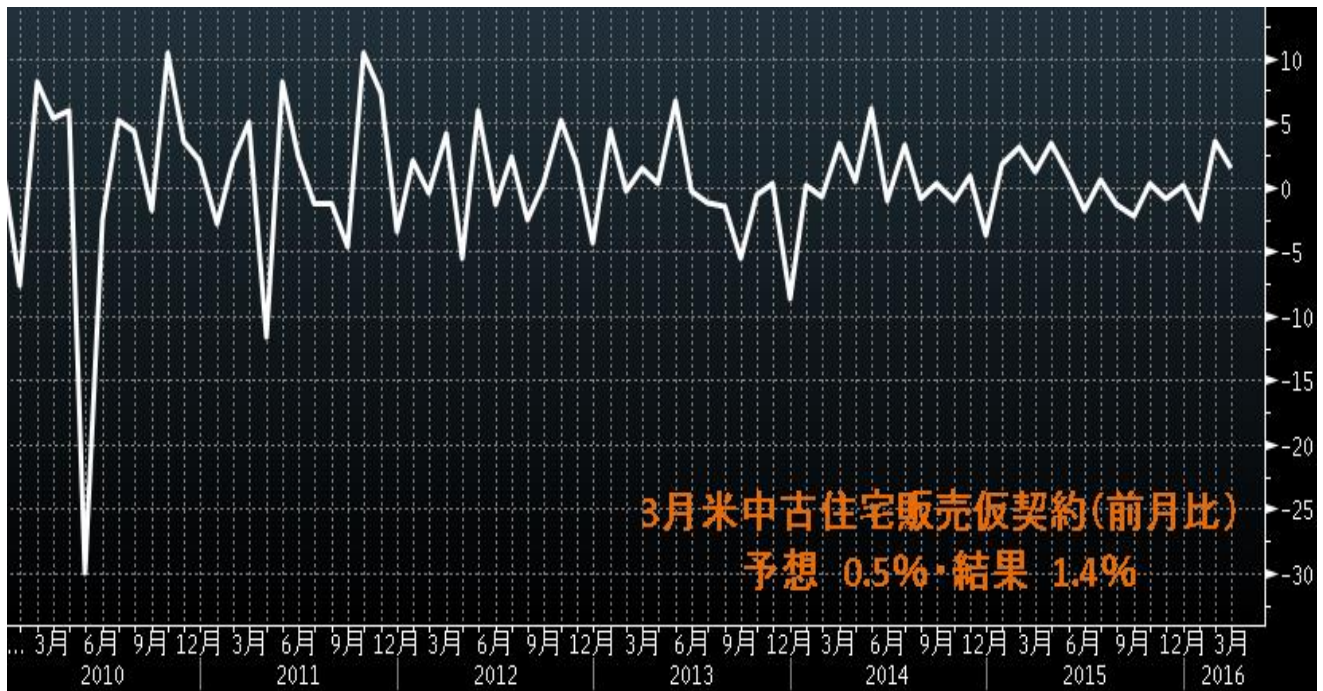
出所：SBILM

23 : 00

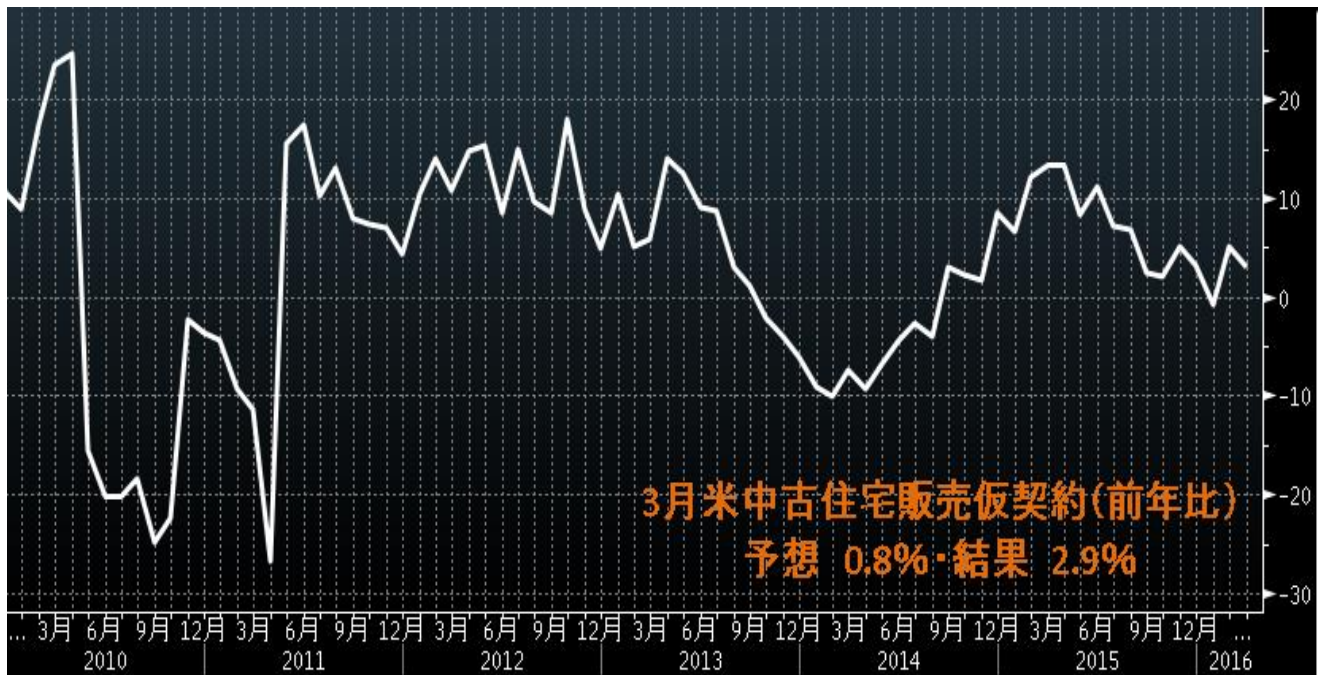
◀ 経済指標の結果 ▶

3月米中古住宅販売仮契約（前月比） 1.4%（予想 0.5%・前回 3.4%）
 前回発表の3.5%から3.4%に修正

3月米中古住宅販売仮契約（前年比） 2.9%（予想 0.8%・前回 5.0%）
 前回発表の5.1%から5.0%に修正



出所：Bloomberg



出所：Bloomberg

経済指標データ

《中古住宅販売仮契約》

	3月	2月	1月	12月	11月	10月
全米	1.4	3.4	-3.0	0.9	-0.4	0.7
北東部	3.2	-0.2	-3.5	5.9	-1.2	4.1
中西部	0.2	11.4	-4.9	0.3	1.0	-0.7
南部	3.0	1.5	-0.7	0.3	0.9	-0.7
西部	-1.8	1.4	-5.2	-1.0	-3.5	2.4

(前月比%)

	3月	2月	1月	12月	11月	10月
全米	2.9	5.0	-1.5	3.1	4.9	2.3
北東部	18.5	17.5	9.1	13.0	8.5	5.7
中西部	4.5	7.2	-0.5	2.9	7.0	1.4
南部	1.5	3.0	4.5	0.9	1.3	-0.6
西部	-5.7	-1.0	2.5	2.1	7.6	6.4

(前年比%)

23 : 30

《EIA 米週間在庫統計》

原油在庫・・・200 万バレル増加
 ガソリン在庫・・・161 万バレル増加
 留出油在庫・・・170 万バレル減少



23 : 35

《 NY 株式市場 序盤 》

序盤の株式市場は、前日発表した電子機器大手の決算で13年ぶりの減収となったことを嫌気して、主要株価は軟調な動きとなった。ダウ平均株価は、序盤から軟調な動きとなり、一時前日比で70ドル安まで下落した。

◀ 経済指標のポイント ▶

NAR（全米不動産業者協会）が発表した3月の中古住宅販売仮契約指数は、前月比+1.4%の110.5（2001年=100）となり、2ヵ月連続上昇した。指数は、昨年5月以来の高水準となり、前年同月比でも+1.4%となった。住宅販売が伸びる春シーズンであることや、住宅ローン金利が低水準にあることが押し上げ要因となった。地域別では、北東部が+3.2%、中西部が+0.2%、南部が+3.0%、西部は-1.8%となった。そして、西部などいくつかの地域では需要が弱まり始めているとの懸念も出ている。仮契約は通常1-2ヵ月以内に本契約に移行するためNARの仮契約指数は中古住宅市場の先行指数とされる。

欧州主要株価	終値	前日比
英 FT100	6319.91	+35.39
仏 CAC40	4559.40	+26.22
独 DAX	10299.83	+40.24
ストック欧州 600 指数	348.32	+1.01
ユーロファースト 300 指数	1370.74	+3.71
スペイン IBEX35 指数	9332.60	+49.60
イタリア FTSE MIB 指数	18750.62	+80.21
南ア アフリカ全株指数	休 場	

出所：SBILM

◀ 欧州株式市場 ▶

欧州株式市場は、FRB が利上げを当面見送るとの期待で売りが先行したものの、原油価格の上昇が好感され、主要株価は堅調な動きとなった。



出所：Bloomberg

1:00

米主要株価・中盤

ダウ 18005.01 (+14.69)、S&P500 2090.38 (-1.32) ナスダック 4844.98 (-43.30)

◀欧州のポイント▶

①ECB（欧州中央銀行）が公表したデータによると、ユーロ圏の融資の回復ペースは3月も緩やかだった。企業向けの貸し出しは前年同月比+1.1%となり、伸び率は前月よりも10ベースポイント拡大するにとどまった。2014年から緩やかでまだ模様となっている回復局面が続いている。家計向け融資の伸び率は前月と同じ1.6%だった。ユーロ圏のマネーサプライM3伸び率は前年比5.0%で、4.9%から加速。予想と一致した。M3伸び率は2015年4月に5.4%でピークを付けて以来、ほぼ横ばいで推移している。

②OECD（経済協力開発機構）は、英国の国民投票でEUの離脱賛成派が多数を占めた場合、経常赤字は拡大し、ポンドは下落するとのレポートを公表した。OECDは、英国がEUを離脱した場合、同国経済は「大きな悪影響」を受けると予想。2020年までの成長は残留する場合に比べて3%低下し、離脱しなければ2030年までに5%まで上昇するという。さらに「大規模な資金流出、または資金流入の減少により、GDP比7%に上る経常赤字を埋め合わせることが困難になる恐れがある」とも述べた。

◀ NY 債券市場 ・ 午前 ▶

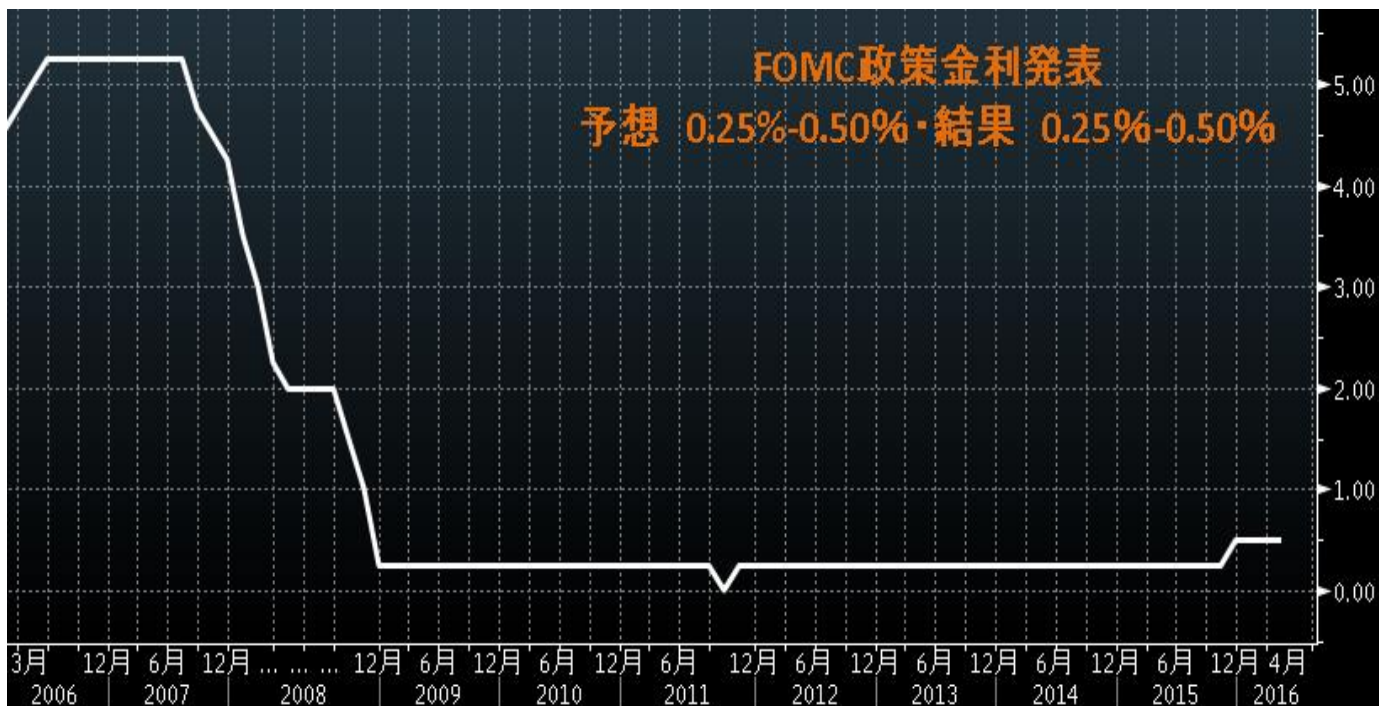
序盤のニューヨーク債券市場は、前日までの続落で値頃感が出たとして、買い戻しが先行した。ただ、米FOMCの結果を見極めたいとの様子見ムードも強く、短期債は小幅な値動きとなった。

午前の利回りは、30年債が2.72%（前日2.75%）、10年債が1.89%（1.93%）、7年債が1.67%（1.71%）、5年債が1.37%（1.39%）、3年債が1.01%（1.03%）、2年債が0.85%（0.86%）。

3:00

◀ 経済指標の結果 ▶

FOMC 政策金利発表 0.25% - 0.50%（予想 0.25%-0.50%・前回 0.25%-0.50%）



出所：Bloomberg

3 : 00

◀FOMC 声明▶

- ・「FF 金利誘導目標を 0.25-0.5%で維持」
- ・「国外情勢が見通しに与えるリスク、声明で言及を削除」
- ・「成長減速の兆候があるが、労働市場は改善」
- ・「インフレと世界経済、金融の動向を注視」
- ・「ジョージ総裁は 0.5%-0.75%への利上げ支持、反対票投じる」
- ・「経済情勢は緩やかな利上げに限って正当化すると再表明」



出所 : Bloomberg

4 : 10

NY 金は、中心限月が前日比 7.00 ドル高の 1 オンス=1250.40 ドルで取引を終了した。

4 : 30

NY 原油は、中心限月が前日比 1.29 ドル高の 1 バレル=45.33 ドルで取引を終了した。

6 : 00

◀ 経済指標の結果 ▶

ニュージーランド政策金利発表 2.25% (予想 2.25%・前回 2.25%)



出所：Bloomberg

6 : 05

NZ 中銀

- ・「政策金利を 2.25%に据え置き」
- ・「一段の政策緩和が必要になる可能性」
- ・「より低水準の NZ ドルが望ましい」
- ・「為替レートは適切な水準より依然高い」
- ・「コアインフレ率は依然として目標レンジ内」

主要商品	終 値	前日比
NY GOLD	1250.40	+7.00
NY 原油	45.33	+1.29

出所：SBILM

◀ NY 金市場 ▶

NY金は、米 FOMC が利上げを見送るとの観測が強まって、金に資金が流入した。FOMC が予想通り利上げの見送りを発表した後は、1242ドル台に下げる場面もあった。



出所：Bloomberg

◀ NY原油市場 ▶

NY原油は、ドルがユーロなどに対して下落したため、ドル建て原油の割安感から買いが加速した。ただ、米石油統計で原油在庫が増加したことが嫌気され、急落する場面もあった。しかし、終値ベースでは、昨年11月上旬以来、約5ヵ月半ぶりの高値水準となった。



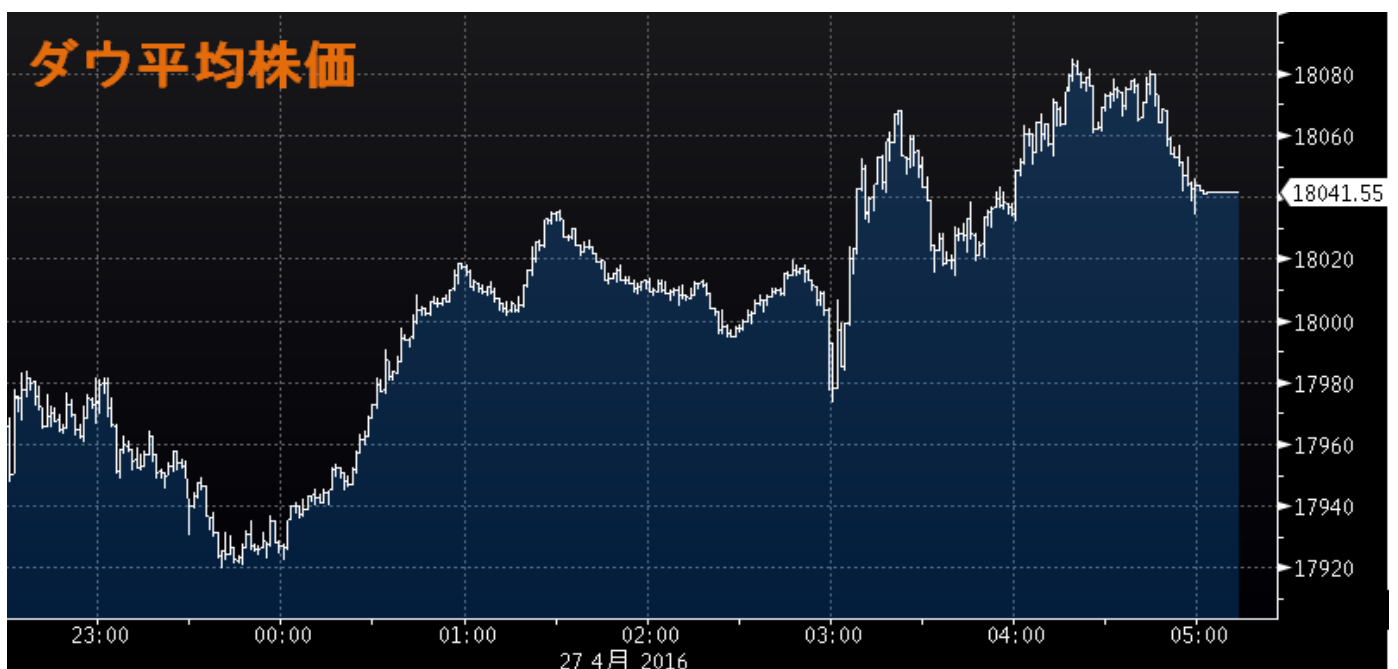
出所：Bloomberg

主要株価	終値	前日比	高値	安値
ダウ平均株価	18041.55	+51.23	18084.66	17920.26
S&P500 種	2095.15	+3.45	2099.89	2082.31
ナスダック	4863.14	-25.14	4872.91	4826.38

出所：SBILM

《米株式市場》

米株式市場は、前日発表した電子機器大手の決算で 13 年ぶりの減収となったことを嫌気して、序盤の主要株価は軟調な動きとなった。その後、大きく下落した株価が反発したことや、FOMC で追加利上げが見送られたこともあり、堅調な動きとなった。ただ、ナスダックは電子機器大手が大幅下落となったことが影響し、マイナス圏で引けた。



出所：Bloomberg

主要通貨	NY 終値	NY 高値	NY 安値
USD/JPY	111.56	111.76	111.08
EUR/JPY	126.25	126.33	125.72
GBP/JPY	162.13	162.49	161.67
AUD/JPY	84.58	84.76	84.23
NZD/JPY	76.38	76.41	76.06
EUR/USD	1.1317	1.1362	1.1273
AUD/USD	0.7584	0.7614	0.7549

出所：SBILM

◀外国為替市場▶

外国為替市場は、米国のFOMCの結果発表を控えて様子見ムードも強く、序盤からやや限定的な動きとなった。ただ、株価や原油価格が堅調な動きとなったことから、ドル円・クロス円は堅調な動きとなった。注目されたFOMCでは、利上げが見送られたが、海外リスクに言及した文言が削除されたことを受けてドル買いが強まったものの、米経済の減速懸念が指摘されたことから下落するなど、やや乱高下する動きとなった。



出所：Bloomberg



出所：Bloomberg

提供：SBI リクイディティ・マーケット株式会社

お客様は、本レポートに表示されている情報をお客様自身のためにのみご利用するものとし、第三者への提供、再配信を行うこと、独自に加工すること、複製もしくは加工したものを第三者に譲渡または使用させることは出来ません。情報の内容について

ては万全を期しておりますが、その内容を保証するものではありません。また、これらの情報によって生じたいかなる損害についても、当社および本情報提供者は一切の責任を負いません。
本レポートに表示されている事項は、投資一般に関する情報の提供を目的としたものであり、勧誘を目的としたものではありません。投資にあたっての最終判断はお客様ご自身でお願いします。