

## NY マーケットレポート (2016年4月15日)

NY 市場では、序盤に発表されたニューヨーク連銀指数が市場予想を上回り、2014年11月以来の高水準となったことを好感し、序盤はドル買いが先行した。しかし、その後に発表された米鉱工業生産が2ヵ月連続のマイナスとなったことや、ミシガン大学消費者信頼感指数が7ヵ月ぶりの低水準となったことを受けて、ドルが主要通貨に対して下落する動きとなった。また、原油価格が一時1バレル=40ドル割れとなるなど、下落が続いたことから、円を買う動きが優勢となった。そして、熊本などで再び大きな地震が発生し、津波警報が発令されたことから、リスク回避の動きが強まる場面もあった。その後は、終盤まで小動きの展開が続いた。

### 2016/4/15 (金)

TOKYO	東京終値	東京高値	東京安値
USD/JPY	109.32	109.73	109.23
EUR/JPY	123.06	123.56	122.94
GBP/JPY	154.82	155.32	154.58
AUD/JPY	84.37	84.77	84.03
EUR/USD	1.1260	1.1269	1.1246

LONDON	LD高値	LD安値
USD/JPY	109.43	108.81
EUR/JPY	123.23	122.76
GBP/JPY	155.15	154.35
AUD/JPY	84.50	83.94
EUR/USD	1.1289	1.1255

\*LD高安は東京クローズ～NYオープンまでの高安

アジア主要株価	終値	前日比
日経平均	16848.03	-63.02
ハンセン指数	21316.47	-21.34
上海総合	3078.12	-4.25
韓国総合指数	2014.71	-1.22
豪ASX200	5157.49	+38.86
インドSENSEX指数	休 場	
シンガポールST指数	2923.94	+10.01

インド市場はRamanavaniのため休場

欧州主要株価	終値	前日比
英FT100	6343.75	-21.35
仏CAC40	4495.17	-16.34
独DAX	10051.57	-42.08
ST欧州600	342.79	-1.20
西IBX35指数	8850.90	10.60
伊FTSE MIB指数	18257.35	-71.74
南ア 全体指数	53038.91	+190.91

NEW YORK	NY終値	NY高値	NY安値
USD/JPY	108.70	109.06	108.61
EUR/JPY	122.65	123.05	122.63
GBP/JPY	154.38	154.75	154.10
AUD/JPY	83.93	84.01	83.63
NZD/JPY	75.18	75.32	75.03
EUR/USD	1.1285	1.1318	1.1272
AUD/USD	0.7722	0.7734	0.7682

米主要株価	終値	前日比
米ダウ平均	17897.46	-28.97
S&P500	2080.73	-2.05
NASDAQ	4938.21	-7.67
日経225 (CME)	16605	-200
トロント総合	13637.20	-31.09
ボルサ指数	45536.52	+132.98
ボベスパ指数	53227.74	+816.72

#### 4/18 経済指標スケジュール

08:01 【英国】4月ライトムーブ住宅価格  
 09:30 【シンガポール】3月輸出  
 09:30 【シンガポール】3月電子機器輸出  
 10:30 【オーストラリア】3月新車販売台数  
 21:00 【ポーランド】3月雇用  
 21:00 【ポーランド】3月平均総賃金  
 21:30 【カナダ】2月国際証券取扱高  
 23:00 【米国】4月NAHB住宅市場指数

コモディティ	終値	前日比
NY GOLD	1234.60	+8.10
NY 原油	40.36	-1.14
CMEコーン	382.00	+4.00
CBOT 大豆	964.25	+8.00

米国債利回り	本日	前日
2年債	0.73%	0.77%
3年債	0.88%	0.92%
5年債	1.21%	1.25%
7年債	1.52%	1.57%
10年債	1.75%	1.79%
30年債	2.56%	2.60%

#### 4/18 主要会議・講演・その他予定

- ・ニューヨーク連銀総裁 挨拶
- ・ボストン連銀総裁 講演

**NY 市場レポート**

21:00

**ドル/円 108.88    ユーロ/円 122.85    ユーロ/ドル 1.1282**

21:00

欧州株式市場・米株価指数先物

欧州主要株価	株価	前日比	米株価先物	株価	前日比
英 FT100	6330.95	-34.15	ダウ 先物ミニ	17811	-31
仏 CAC40	4484.92	-26.59	S&P 500 ミニ	2071.75	-4.75
独 DAX	10034.98	-58.67	NASDAQ 100 ミニ	4535.75	-10.25

出所: SBILM

21:00

《企業決算》

米シティ

第1四半期の調整後1株利益は1.10ドル(予想1.03ドル)

21:30

《経済指標の結果》

4月ニューヨーク連銀製造業景気指数 9.56(予想 2.00・前回 0.62)



出所: Bloomberg

経済指標データ

＜NY連銀製造業景気指数＞

現状)

	4月	3月	2月	1月	12月	11月
業況	9.56	0.62	-16.64	-19.37	-6.21	-10.74
仕入価格	19.23	2.97	2.97	16.00	4.04	4.55
販売価格	2.88	5.94	-4.95	4.00	-4.04	-4.55
新規受注	11.14	9.57	11.63	-23.54	-6.18	-11.82
出荷	10.17	13.88	-11.56	-14.39	4.62	-4.10
在庫	-4.81	-6.93	0.00	-6.00	-12.12	-17.27
雇用者数	1.92	-1.98	-6.93	-13.00	-16.16	-7.27

6ヵ月先の見通し)

	4月	3月	2月	1月	12月	11月
業況	29.4	25.52	14.48	9.51	35.65	20.33
仕入価格	27.88	19.80	14.85	31.00	27.27	29.09
販売価格	5.77	7.92	3.96	12.00	20.20	11.82
新規受注	36.55	38.96	22.15	12.18	25.37	20.82
出荷	37.18	33.33	23.82	16.97	32.34	21.07
在庫	-1.92	10.89	0.99	1.00	-1.01	1.82
雇用者数	13.46	12.87	16.83	4.00	15.15	16.36

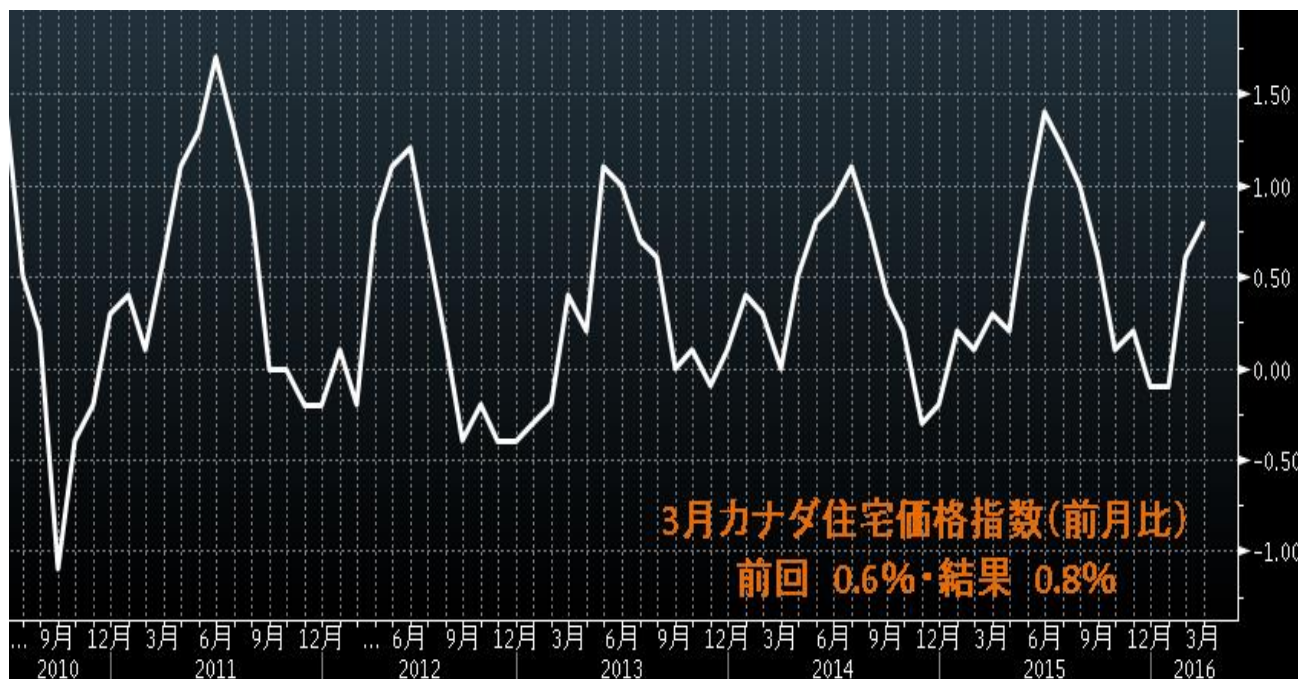
同指標はゼロが景況の分岐を示す

21:30

＜経済指標の結果＞

3月カナダ住宅価格指数(前月比) 0.8%(前回 0.6%)

3月カナダ住宅価格指数(前年比) 7.0%(前回 6.5%)



出所: Bloomberg





出所：Bloomberg

22:00

◀ 経済指標の結果 ▶

3月カナダ中古住宅販売件数(前月比) 1.5% (前回 0.8%)



出所：Bloomberg

22 : 15

◀ 経済指標の結果 ▶

3月米鉱工業生産（前月比） -0.6%（予想 -0.1%・前回 -0.6%）  
 前回発表の-0.5%から-0.6%に修正

3月米設備稼働率 74.8%（予想 75.3%・前回 75.3%）  
 前回発表の76.7%から75.3%に修正



出所：Bloomberg



出所：Bloomberg



指標結果データ

◀米鉱工業生産・設備稼働率▶

	3月	2月	1月	12月	11月	10月
鉱工業生産	-0.6	-0.6	0.5	-0.4	-0.6	-0.1
製造業	-0.3	-0.1	0.4	0.0	-0.2	0.2
鉱業	-2.9	-1.0	-1.6	-2.4	-1.4	-1.0
最終財	-0.4	-0.6	0.9	-0.2	-0.7	-0.3
原材料	-0.8	-0.7	0.2	-0.7	-0.8	-0.3
設備稼働率	74.8	75.3	75.8	75.4	75.7	76.3
製造業	75.1	75.4	75.5	75.3	75.3	75.6
鉱業	73.7	75.6	76.2	77.2	79.0	80.1

22 : 33

米主要株価

米主要株	株価	前日比
ダウ平均	17932.11	+5.68
ナスダック	4941.55	-4.34

出所 : SBILM

23 : 00

◀ 経済指標の結果 ▶

4月ミシガン大学消費者信頼感指数 89.7 (予想 92.0・前回 91.0)



出所 : Bloomberg

## 経済指標データ

### ◀ ミシガン大学消費者信頼感指数 ▶

	4月速報	3月	2月	1月	12月	11月
消費者信頼感	89.7	91.0	91.7	92.0	92.6	91.3
景気現況指数	105.4	105.6	106.8	106.4	108.1	104.3
消費者期待指数	79.6	81.5	81.9	82.7	82.7	82.9
1年インフレ	2.7	2.7	2.5	2.5	2.6	2.7
5年インフレ	2.5	2.7	2.5	2.7	2.6	2.6

23 : 35

### ◀ NY 株式市場 序盤 ▶

序盤の株式市場は、経済指標が強弱まちまちだったことに加えて、17日にカタールで開かれる産油国会合の内容を巡る思惑が広がり、売り買い交錯する動きが続いた。

23 : 50

### G20 共同声明草案

- ・「為替についてこれまでの約束を再確認」
- ・「成長は、なお緩やかでまばら、下向きリスク」
- ・「BREXIT が世界経済を複雑にする恐れ」
- ・「租税情報の円滑な共有を各国に呼びかけ」

### ◀ 経済指標のポイント ▶

(1) 3月の米鉱工業生産は、市場予想の-0.1%を大きく下回る-0.6%となり、2ヵ月連続のマイナスとなった。また、生産設備の稼働率も低下した。

①生産指数は、鉱業が-2.9%と前月から下落率が拡大、製造業が-0.3%、電力・ガスが-1.2%。

②製造業の活動は、耐久財で主力の自動車・同部品が-1.6%、電気機器・家電が-1.7%、金属製品が-1.0%。非耐久財は、食品・飲料が-0.2%、衣料が-0.6%。

③3月の設備稼働率は、前月比0.5ポイント低下の74.8%となり、2010年8月以来5年7ヵ月ぶりの低水準となった。

(2) 4月のミシガン大学消費者信頼感指数の速報値は、市場予想の92.0を下回る89.7となり、3月の確報値から1.3ポイント低下し、昨年9月以来7ヵ月ぶりの低水準となった。現状指数は105.4と3月確報値から0.2ポイント低下、先行指数は79.6と3月確報値から1.9ポイント低下。1年後のインフレ期待は2.7%で、3月確報値から横ばいだった。

欧州主要株価	終値	前日比
英 FT100	6343.75	-21.35
仏 CAC40	4495.17	-16.34
独 DAX	10051.57	-42.08
ストック欧州 600 指数	342.79	-1.20
ユーロファースト 300 指数	1350.38	-3.48
スペイン IBEX35 指数	8850.90	10.60
イタリア FTSE MIB 指数	18257.35	-71.74
南ア アフリカ全株指数	53038.91	+190.91

出所：SBILM

## ＜欧州株式市場＞

欧州株式市場は、17日にカタールで開かれる産油国会合を前に積極的な買いは手控えられた。前日までの続伸で利益確定の売りも出たことで、主要株価は軟調な動きとなった。



出所：Bloomberg

1：00

米主要株価・中盤

ダウ 17914.86 (-11.57)、S&P500 2081.81 (-0.97) ナスダック 4944.51 (-1.38)

## ＜NY債券市場・午前＞

序盤のニューヨーク債券市場は、3月の米鉱工業生産指数や4月の米ミシガン大消費者信頼感指数が市場予想を下回ったことで米景気の先行き不透明感が広がり、安全資産とされる米国債の買いが先行した。また、原油相場が大幅下落したことも、米国債の逃避買いを促した。

午前の利回りは、30年債が2.55%（前日2.60%）、10年債が1.75%（1.79%）、7年債が1.52%（1.57%）、5年債が1.21%（1.25%）、3年債が0.88%（0.92%）、2年債が0.74%（0.77%）。

2：15

G20 声明

- ・「世界の成長はなお緩慢でまだら模様、リスクは継続」
- ・「為替市場についてメンバーが協議することをあらためて表明」
- ・「競争的な通貨切り下げの回避を再確認」
- ・「税回避に対して罰則を検討も」
- ・「英EU離脱の可能性、世界経済情勢を複雑化させると警告」
- ・「地政学問題・テロ・移民難民問題により見通し複雑化と警告」

3：45

NY金は、中心限月が前日比8.10ドル高の1オンス=1234.60ドルで取引を終了した。

4：15

NY原油は、中心限月が前日比1.14ドル安の1バレル=40.36ドルで取引を終了した。

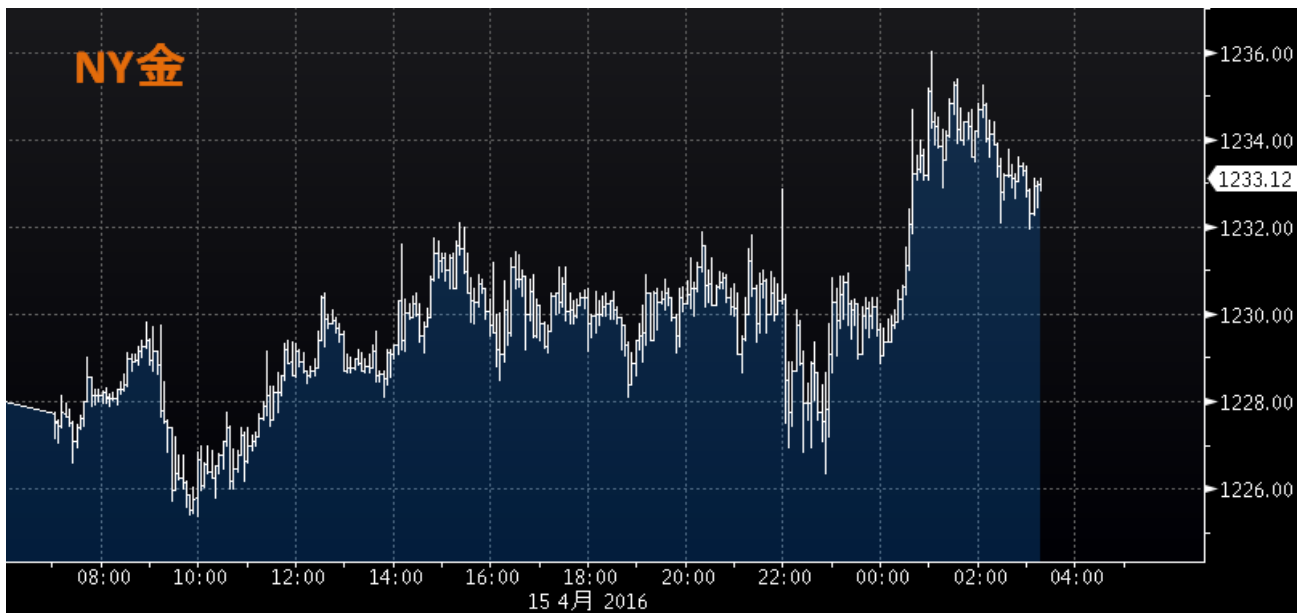


主要商品	終 値	前日比
NY GOLD	1234.60	+8.10
NY 原油	40.36	-1.14

出所：SBILM

◀ NY 金市場 ▶

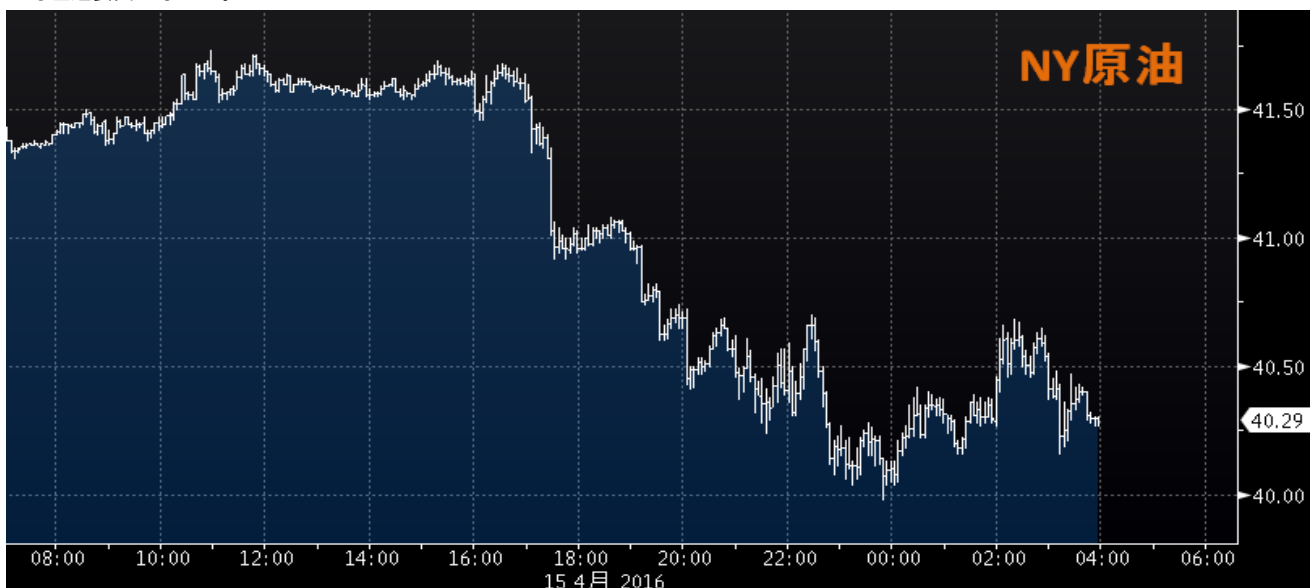
NY金は、ドルが主要通貨に対して下落したことにつれて、ドルの代替資産とされる金を買う動きが優勢となった。また、前日までの大幅続落で値頃感が出たことによる買い戻しも入った。



出所：Bloomberg

◀ NY 原油市場 ▶

NY原油は、原油価格の安定に向けて主要産油国が17日にカタールの首都ドーハで開く会合に、イランのザンギャネ石油相は出席しないとの報道を受けて、軟調な動きとなった。また、会合で増産凍結が合意されても、供給過剰の解消には不十分との見方が広がったことも圧迫要因となった。



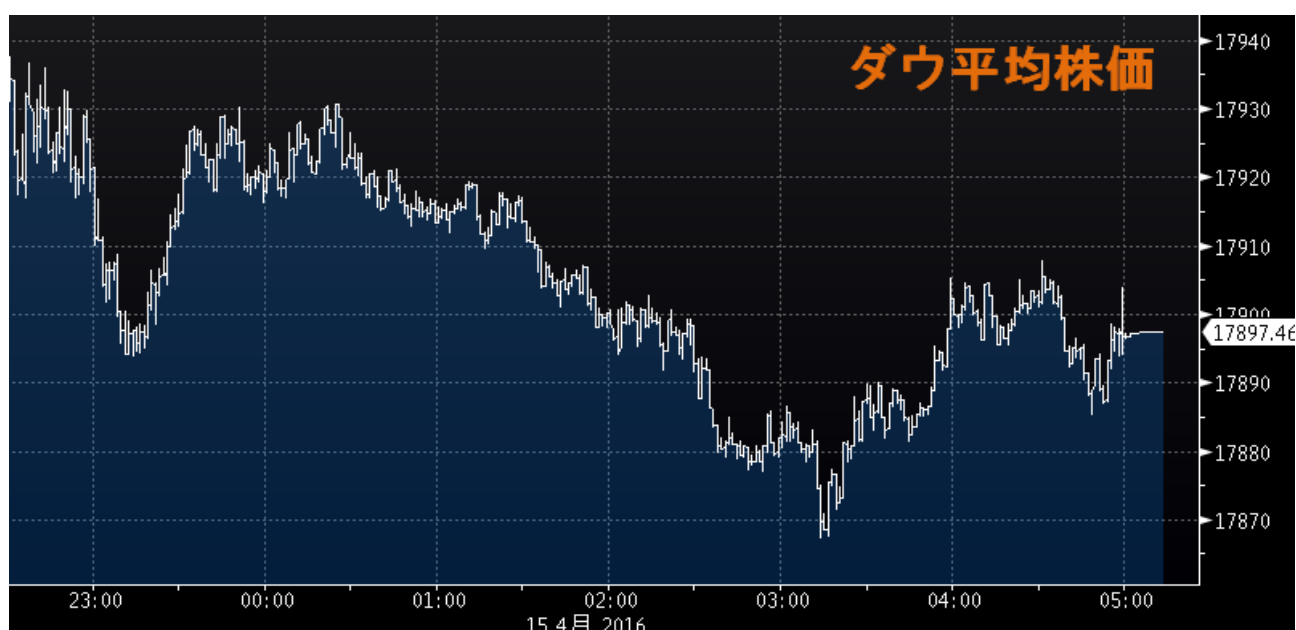
出所：Bloomberg

主要株価	終値	前日比	高値	安値
ダウ平均株価	17897.46	-28.97	17937.65	17867.41
S&P500 種	2080.73	-2.05	2083.22	2076.31
ナスダック	4938.21	-7.67	4950.43	4925.46

出所：SBILM

《米株式市場》

米株式市場は、経済指標が強弱まちまちだったことに加えて、17日にカタールで開かれる産油国会合の内容を巡る思惑が広がり、主要株価は売り買い交錯するもみ合いの展開が続いた。ダウ平均株価は、序盤からやや上値の重い動きとなったものの、終盤まで狭いレンジ内の展開が続いた。



出所：Bloomberg

主要通貨	NY 終値	NY 高値	NY 安値
USD/JPY	108.70	109.06	108.61
EUR/JPY	122.65	123.05	122.63
GBP/JPY	154.38	154.75	154.10
AUD/JPY	83.93	84.01	83.63
NZD/JPY	75.18	75.32	75.03
EUR/USD	1.1285	1.1318	1.1272
AUD/USD	0.7722	0.7734	0.7682

出所：SBILM

《外国為替市場》

外国為替市場は、米経済指標がまちまちの結果となったことや、原油価格の下落が続いたことから、ドル円・クロス円は軟調な動きとなった。午後に入ると、新規材料に乏しく、ドル円・クロス円は終盤まで小動きの展開が続いた。



出所：Bloomberg



出所：Bloomberg

提供：SBI リクイディティ・マーケット株式会社

お客様は、本レポートに表示されている情報をお客様自身のためにのみご利用するものとし、第三者への提供、再配信を行うこと、独自に加工すること、複製もしくは加工したものを第三者に譲渡または使用させることは出来ません。情報の内容については万全を期しておりますが、その内容を保証するものではありません。また、これらの情報によって生じたいかなる損害についても、当社および本情報提供者は一切の責任を負いません。



本レポートに表示されている事項は、投資一般に関する情報の提供を目的としたものであり、勧誘を目的としたものではありません。投資にあたっての最終判断はお客様ご自身でお願いします。