

NY マーケットレポート (2016年2月16日)

NY 市場では、サウジアラビア、ロシア、カタール、ベネズエラの4カ国が原油生産量の維持で合意したものの、原油価格の押し上げには不十分との見方が広がり、原油価格が下落に転じたことが影響して、ドル円・クロス円は軟調な動きとなった。ただ、米株価が堅調な動きとなったこともあり、ドル円・クロス円は終盤までは小動きの展開が続いた。ドルは、ニューヨーク連銀製造業景気指数や NAHB 住宅市場指数が市場予想を下回る結果となったことから、序盤にやや軟調な動きとなる場面もあった。

2016/2/16 (火)

TOKYO	東京終値	東京高値	東京安値
USD/JPY	114.50	114.88	114.30
EUR/JPY	127.70	128.18	127.62
GBP/JPY	165.37	165.84	164.91
AUD/JPY	82.11	82.43	81.63
EUR/USD	1.1152	1.1184	1.1147

LONDON	LD高値	LD安値
USD/JPY	114.50	113.66
EUR/JPY	127.83	127.05
GBP/JPY	166.10	164.07
AUD/JPY	82.15	81.35
EUR/USD	1.1194	1.1152

*L/D高安は東京クローズ～NYオープンまでの高安

アジア主要株価	終値	前日比
日経平均	16054.43	+31.85
ハンセン指数	19122.08	+203.94
上海総合	2836.57	+90.37
韓国総合指数	1888.30	+26.10
豪ASX200	4910.04	+66.58
インドSENSEX指数	23191.97	-362.15
シンガポールST指数	2644.58	+36.68

欧州主要株価	終値	前日比
英FT100	5862.17	+37.89
仏CAC40	4110.66	-4.59
独DAX	9135.11	-71.73
ST欧州600	320.37	-1.39
西IBEX35指数	8137.60	-41.60
伊FTSE MIB指数	16957.84	-83.98
南ア 全株指数	49387.10	-464.85

NEW YORK	NY終値	NY高値	NY安値
USD/JPY	114.07	114.14	113.61
EUR/JPY	127.05	127.35	126.62
GBP/JPY	163.04	164.10	162.46
AUD/JPY	81.01	81.56	80.47
NZD/JPY	74.95	75.18	74.41
EUR/USD	1.1140	1.1184	1.1125
AUD/USD	0.7103	0.7165	0.7082

米主要株価	終値	前日比
米ダウ平均	16196.41	+222.57
S&P500	1895.58	+30.80
NASDAQ	4435.96	+98.45
日経225 (CME)	15930	+520
🇨🇦 トロント総合	12554.98	+173.74
🇧🇷 ボルサ指数	43100.32	-105.59
🇧🇷 ボベスバ指数	40947.70	+854.80

2/17 経済指標スケジュール

08:30	【豪州】1月ウエストバック先行指数
08:50	【日本】12月機械受注
09:30	【シンガポール】1月輸出
09:30	【シンガポール】1月電子機器輸出
15:00	【日本】1月工作機械受注
17:00	【南アフリカ】1月消費者物価指数
18:30	【英国】1月失業率
18:30	【英国】1月失業者数推移
18:30	【英国】12月ILO失業率[四半期]
19:00	【欧州】12月建設支出
19:00	【スイス】2月ZEW景況感調査
20:00	【南アフリカ】12月実質小売売上高
21:00	【米国】MBA住宅ローン申請指数
22:00	【ポーランド】1月生産者物価指数
22:00	【ポーランド】1月小売売上高
22:30	【カナダ】12月国際証券取扱高
22:30	【米国】1月生産者物価指数
22:30	【米国】1月住宅着工件数
22:30	【米国】1月建設許可件数
23:15	【米国】1月鉱工業生産
23:15	【米国】1月設備稼働率
04:00	【米国】FOMC議事録公表[1月26、27日分]

コモディティ	終値	前日比
NY GOLD	1208.20	-31.20
NY 原油	29.04	-0.40
CMEコーン	367.75	+4.25
CBOT 大豆	882.50	+6.00

米国債利回り	本日	前日
2年債	0.72%	0.71%
3年債	0.91%	0.89%
5年債	1.22%	1.19%
7年債	1.52%	1.49%
10年債	1.78%	1.74%
30年債	2.65%	2.59%

2/17 主要会議・講演・その他予定

・セントルイス連銀総裁 講演

(出所:SBILM)

NY 市場レポート

欧州タイム

22:00

ドル/円 113.84 ユーロ/円 127.12 ユーロ/ドル 1.1167

22:00

欧州株式市場・米株価指数先物

欧州主要株価	株価	前日比	米株価先物	株価	前日比
英 FT100	5856.64	+32.36	ダウ 先物ミニ	16115	+202
仏 CAC40	4133.21	+17.96	S&P 500 ミニ	1883.00	+24.75
独 DAX	9163.48	-43.36	NASDAQ 100 ミニ	4074.25	+68.00

(出所: SBILM)

22:00

◀ 経済指標の結果 ▶

1月ポーランド雇用(前月比) 1.4%(予想 0.6%・前回 0.2%)

1月ポーランド雇用(前年比) 2.3%(予想 1.5%・前回 1.4%)

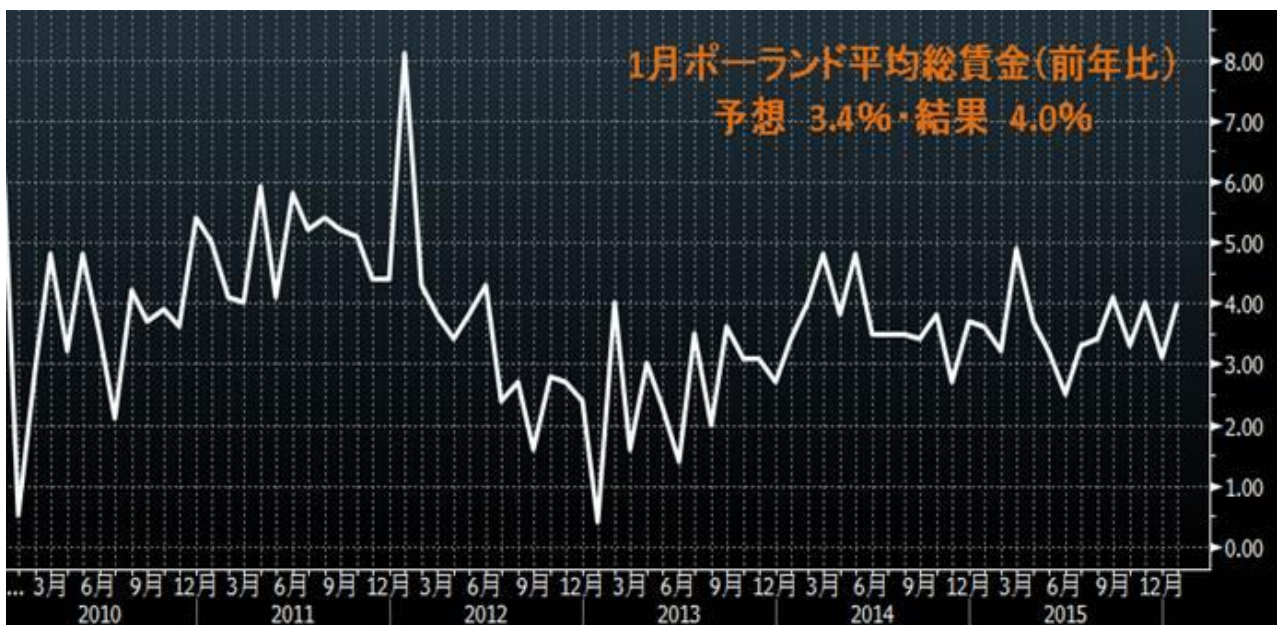
1月ポーランド平均総賃金(前年比) 4.0%(予想 3.4%・前回 3.1%)



(出所: ブルームバーグ)



(出所：ブルームバーグ)



(出所：ブルームバーグ)

22 : 30

◀ 経済指標の結果 ▶

2月ニューヨーク連銀製造業景気指数 -16.64 (予想 -10.50・前回 -19.37)



(出所：ブルームバーグ)

経済指標データ

《NY連銀製造業景気指数》

現状)

	2月	1月	12月	11月	10月	9月
業況	-16.64	-19.37	-6.21	-10.74	-11.36	-14.67
仕入価格	2.97	16.00	4.04	4.55	0.94	4.12
販売価格	-4.95	4.00	-4.04	-4.55	-8.49	-5.15
新規受注	11.63	-23.54	-6.18	-11.82	-18.91	-12.91
出荷	-11.56	-14.39	4.62	-4.10	-13.61	-7.98
在庫	0.00	-6.00	-12.12	-17.27	-7.55	-18.56
雇用者数	-6.93	-13.00	-16.16	-7.27	-8.49	-6.19

6ヵ月先の見通し)

	2月	1月	12月	11月	10月	9月
業況	14.48	9.51	35.65	20.33	23.36	23.21
仕入価格	14.85	31.00	27.27	29.09	27.36	28.87
販売価格	3.96	12.00	20.20	11.82	7.55	7.22
新規受注	22.15	12.18	25.37	20.82	24.00	23.89
出荷	23.82	16.97	32.34	21.07	24.63	25.30
在庫	0.99	1.00	-1.01	1.82	-6.60	-9.28
雇用者数	16.83	4.00	15.15	16.36	10.38	7.22

同指標はゼロが景況の分岐を示す

22:30

《経済指標の結果》

12月カナダ製造業出荷(前月比) 1.2%(予想 0.8・前回 1.2%)
 前回発表の1.0%から1.2%に修正

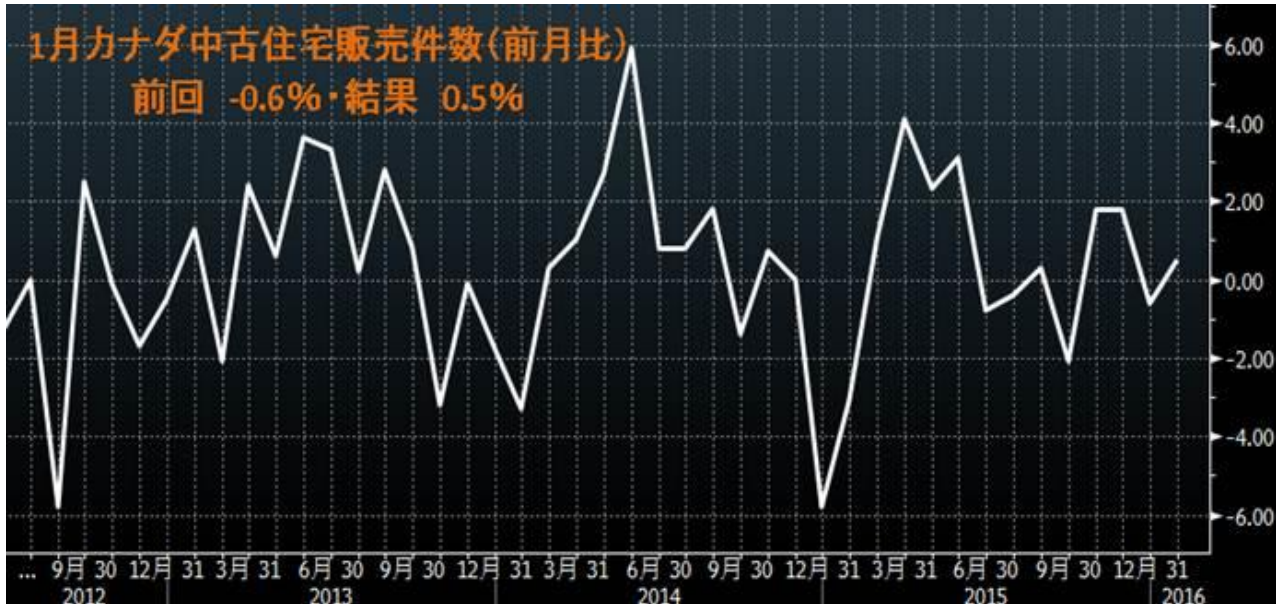


(出所：ブルームバーグ)

23 : 00

◀ 経済指標の結果 ▶

1月カナダ中古住宅販売件数(前月比) 0.5%(前回 -0.6%)



(出所：ブルームバーグ)

23 : 33

米主要株価

米主要株	株価	前日比
ダウ平均	16135.11	+161.27
ナスダック	4398.02	+60.51

(出所:SBILM)

《海外の話題》

サウジアラビア、ロシア、カタール、ベネズエラの4カ国は、原油生産を過去最高に近い1月の水準で凍結することに合意した。他の主要産油国が追随することが条件。4カ国の石油相会合の終了後、カタールのアルサダ・エネルギー産業相は、今回の措置で市場が安定するとの見通しを示した。また、サウジのヌアイミ石油鉱物資源相は、原油市場の改善に向けた十分な措置だとし、今後数ヵ月以内に新たな市場安定化策を検討する可能性があることも明らかにした。そして、ベネズエラのデル・ピノ石油・鉱業相は、イラン、イラク両国との協議が行われると述べた。

0 : 00

《 経済指標の結果 》

2月米NAHB住宅市場指数 58 (予想 60・前回 61)
 前回発表の60から61に修正



(出所:ブルームバーグ)

0 : 00

《 経済指標の結果 》

2月メキシコ外貨準備高(週次) 1744.01億USD(前回 1749.75億USD)



(出所：ブルームバーグ)

指標結果データ

《NAHB 住宅市場指数》

2月・1月・12月・11月・10月・9月・8月

住宅市場指数・・58・・61・・60・・62・・65・・61・・61

現状指数・・・65・・68・・65・・67・・70・・67・・66

見通し指数・・・65・・64・・66・・69・・75・・68・・70

顧客動向指数・・39・・44・・46・・48・・47・・47・・45

0 : 05

《 要人発言 》

ハーカー・フィラデルフィア連銀総裁～講演

- ・「金融市場の動揺とドル、中国がリスク」
- ・「ゼロから離れるのは積極的政策意味せず」
- ・「インフレの意味ある加速、下期まではなさそうだ」
- ・「追加利上げ前にインフレ加速を待つのが賢明」
- ・「真の政策正常化は下期に可能に」

0 : 35

《 NY 株式市場 序盤 》

序盤の株式市場は、サウジアラビアとロシアなど有力産油国4カ国が、1月の生産量を維持することで暫定合意。原油価格の下落による世界経済への悪影響懸念が後退し、買いが優勢となった。ただ、米経済指標が市場予想を下回ったのを嫌気した売りも出て上げ幅を縮小する動きとなっている。

0 : 50

《 要人発言 》

ハーカー・フィラデルフィア連銀総裁～講演

- ・「利上げの時期は、いかなる選択肢も排除せず」
- ・「リセッションは予測していない」
- ・「マイナス金利は、米では異例の措置に」
- ・「ドルに劇的な変化が起きるとは予想せず」

◀ 海外の話題 ▶

監査法人・コンサルティング会社が公表した調査結果で、米国の石油生産企業のおよそ3分の1が年内に経営破たん陥る危険性が高いことが発表された。商品価格の下落で資金繰りが苦しくなり、債務の削減が難しくなるとしている。株式上場する石油・天然ガス探査・生産企業500社以上を対象に調査し、報告書をまとめた。それによると原油価格が10年超ぶりの水準に下落し、利益率の低下で、予算カットや人員削減を強いられていることを背景に、エネルギー部門全体に深刻な不安感が広がっていることが浮き彫りとなった。

経営破たんリスクがある約175社の企業は1500億ドル以上の負債を抱えており、株式売り出しや資産売却の価格が下がってキャッシュフローを生み出す力が一段と弱まるという。調査によると、石油生産企業に比べ、掘削に必要な人材や設備を提供する油田関連サービス企業の破たん件数は少ないという。昨年第4・四半期に破産申請した米エネルギー企業53社のうち、サービス企業は14社にとどまり、この傾向は当面続くとの見方を示した。

◀ NY 債券市場 ・ 午前 ▶

序盤のニューヨーク債券市場は、米国株の上昇で安全資産としての需要が後退し、長期債を中心に売りが先行した。ただ、ニューヨーク連銀指数が市場予想より悪かったことや、原油先物が下落に転じたことをきっかけに、国債相場の下げ幅が縮小する場面もあった。

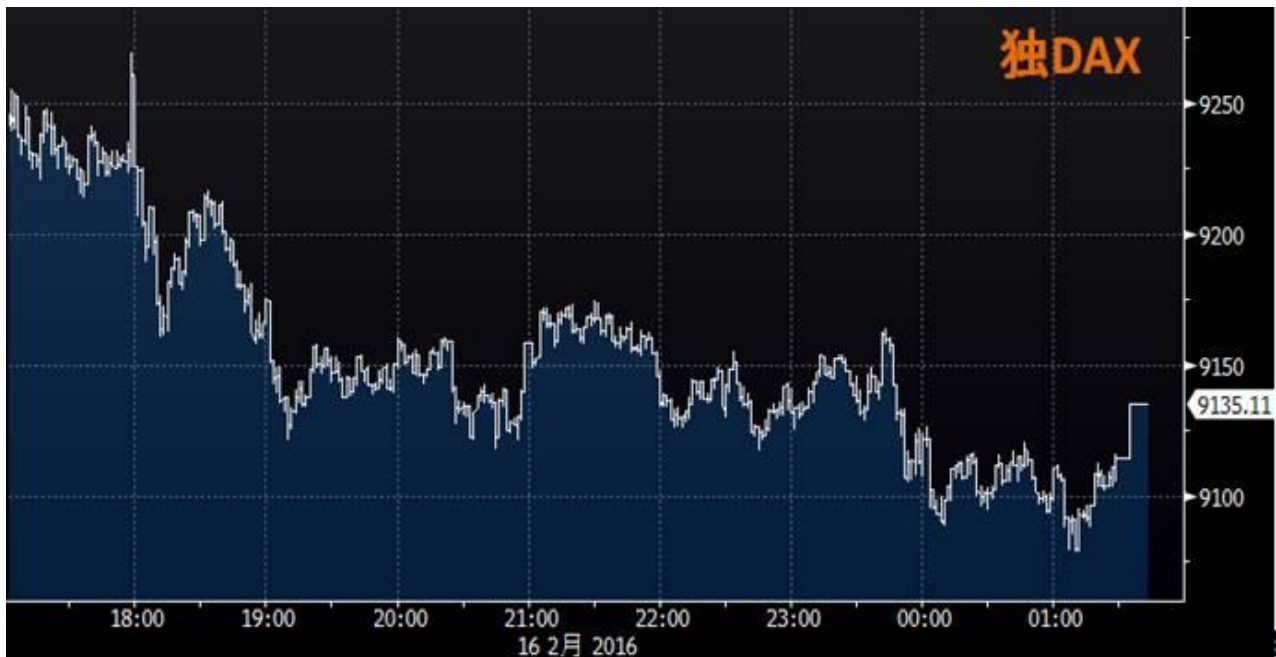
午前の利回りは、30年債が2.64%（前週末2.60%）、10年債が1.77%（1.75%）、7年債が1.51%（1.50%）、5年債が1.21%（1.21%）、3年債が0.89%（0.89%）、2年債が0.70%（0.71%）。

欧州主要株価	終値	前日比
英 FT100	5862.17	+37.89
仏 CAC40	4110.66	-4.59
独 DAX	9135.11	-71.73
ストック欧州 600 指数	320.37	-1.39
ユーロファースト 300 指数	1262.07	-5.50
スペイン IBEX35 指数	8137.60	-41.60
イタリア FTSE MIB 指数	16957.84	-83.98
南ア アフリカ全株指数	49387.10	-464.85

(出所: SBILM)

◀ 欧州株式市場 ▶

欧州株式市場は、まちまちの結果となった。主要株価は序盤やや軟調な動きとなったものの、その後は堅調な動きとなった。ただ、独 DAX は、ドイツの経済指標が2014年10月以来の低水準となったことを受けマイナス圏に下落となった。一方、英 FT100 は、サウジアラビアとロシアが生産量維持で合意したことを受けて、石油関連株が大きく上昇し、全体を押し上げた。



(出所：ブルームバーグ)

2 : 00

米主要株価・中盤

ダウ 16147.20 (+173.36)、S&P500 1882.61 (+17.83) ナスダック 4419.95 (+82.44)

《欧州のポイント》

ノルウェー金融連盟が発表した第1・四半期の消費者信頼感指数は、原油相場下落を背景に1992年第4・四半期以来24年ぶりの低水準となった。指数は-16.2と第4・四半期の-12.4から低下した。速報段階での第4・四半期の数値は-11.3だった。産油国のノルウェーでは、原油安で投資の縮小と失業率の増加が促され、特に高額品に対する消費者の節約志向が強まっていると、ノルウェー金融連盟は述べた。また、失職リスクに直面する人の多くは石油産業関係者で、指数の悪化を最大に感じているのは高学歴層とした。「指数の低下と高い失業率におびえる家庭がさらに節約を強化し、消費を抑制すれば、サービスや小売産業の小規模な企業だけでなく、ノルウェー企業全体に影響が出る可能性がある」と指摘した。

4 : 45

NY金は、中心限月が前日比31.20ドル安の1オンス=1208.20ドルで取引を終了した。

5 : 15

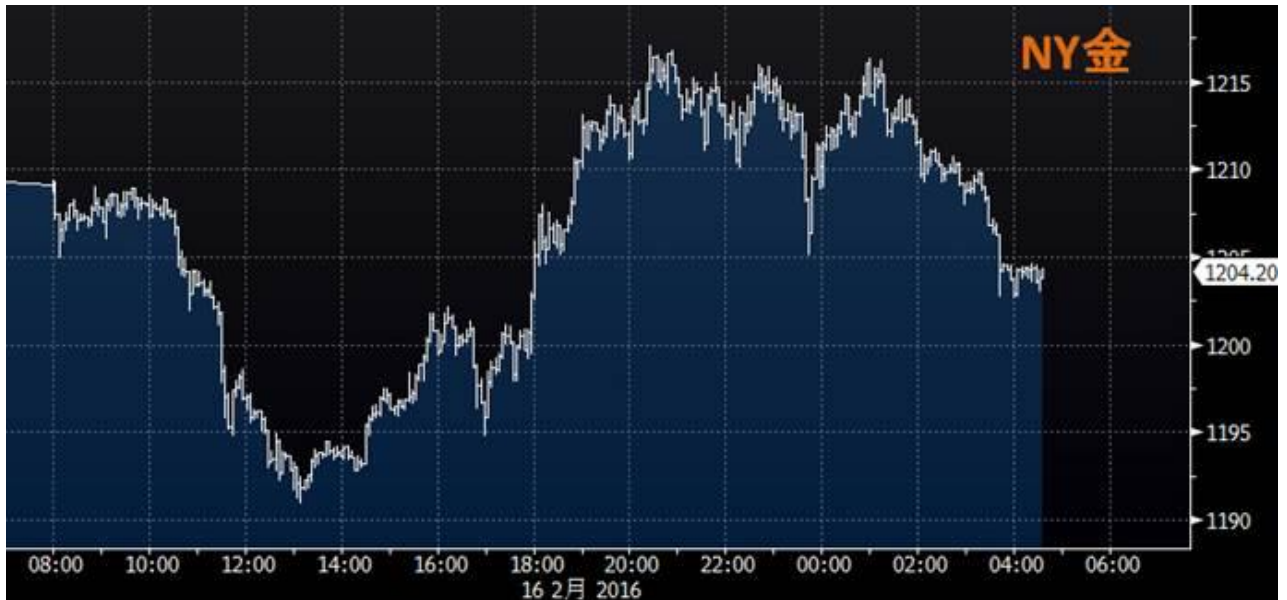
NY原油は、中心限月が前日比0.40ドル安の1バレル=29.04ドルで取引を終了した。

主要商品	終値	前日比
NY GOLD	1208.20	-31.20
NY 原油	29.04	-0.40

(出所:SBILM)

◀ NY 金市場 ▶

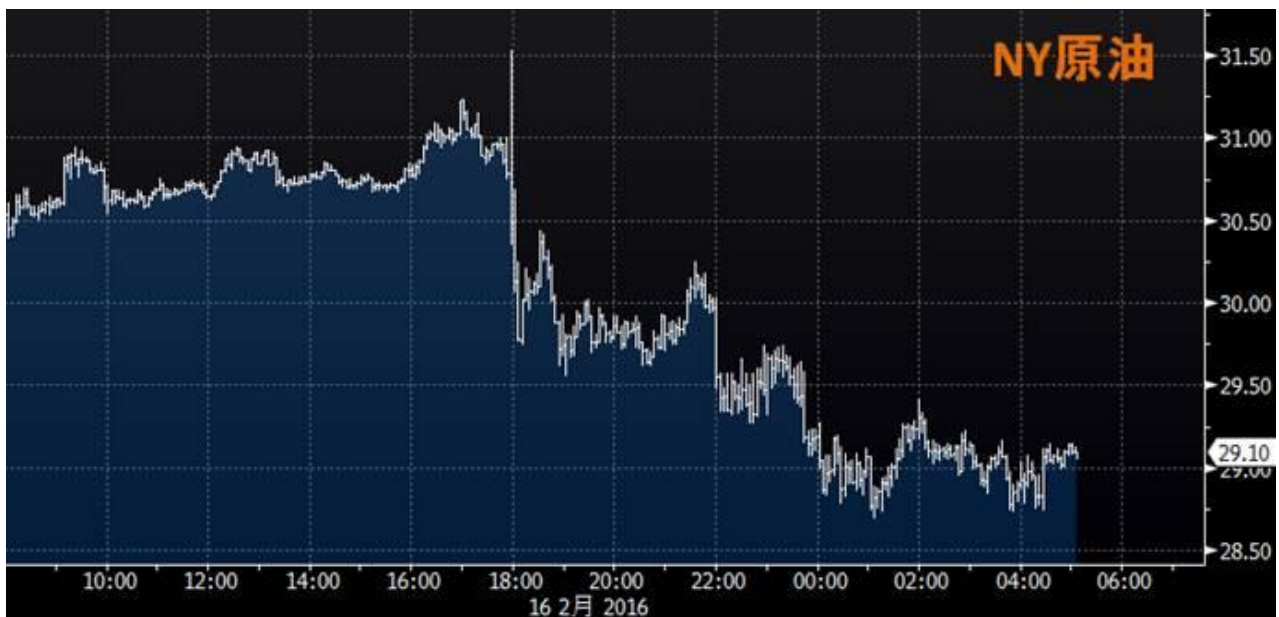
NY 金は、米国株が大幅上昇したほか、前日に ECB のドラギ総裁が 3 月の理事会で追加緩和に踏み切る方針を強く示唆したことから投資家のリスク志向が強まり、比較的安全な資産とされる金が売られた。



(出所：ブルームバーグ)

◀ NY 原油市場 ▶

NY 原油は、サウジアラビアとロシアなどが 1 月の生産量を維持することで暫定合意したと伝わり、早朝の時間外取引で一時、1 バレル=31.53 ドルまで上昇した。ただ、その後は過剰供給の解消には不十分との受け止めが広がり、売りが優勢となった。



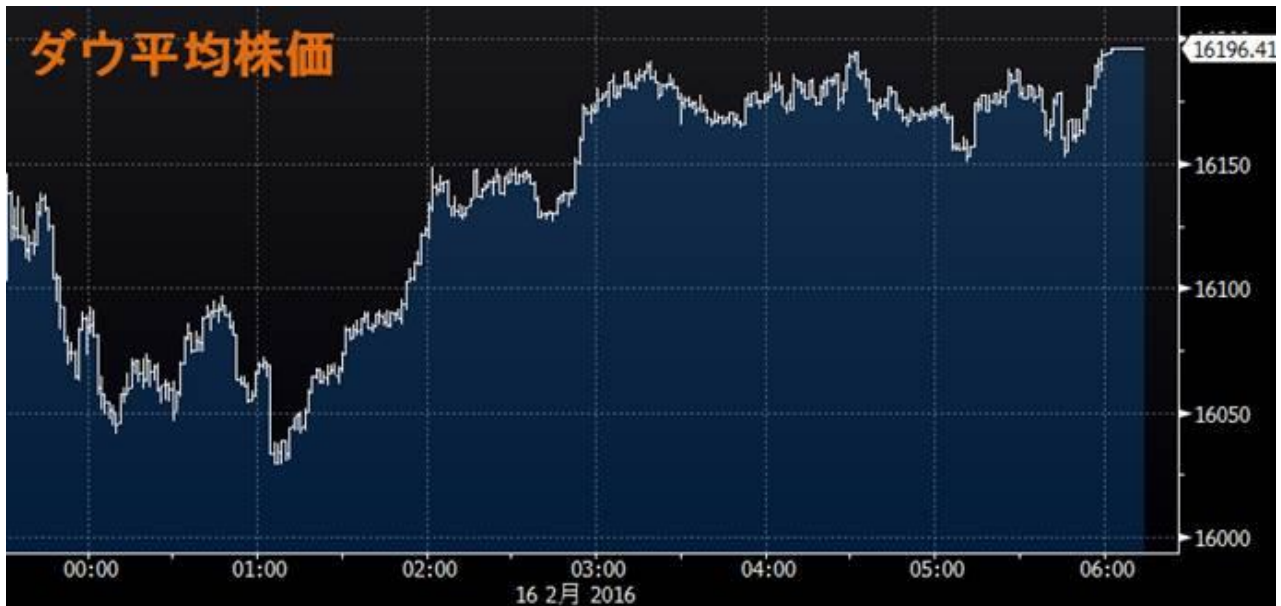
(出所：ブルームバーグ)

主要株価	終値	前日比	高値	安値
ダウ平均株価	16196.41	+222.57	16196.41	16012.39
S&P500 種	1895.58	+30.80	1895.77	1871.44
ナスダック	4435.96	+98.45	4435.96	4376.52

(出所: SBILM)

《米株式市場》

米株式市場は、サウジアラビアとロシアなど有力産油国4カ国が、1月の生産量を維持することで暫定合意したことを受けて、原油価格の下落による世界経済への悪影響に対する懸念が後退したことから、主要株価は堅調な動きとなった。その後、米経済指標が市場予想を下回ったことを嫌気して一時下げる場面もあったが、最近の下落を受けて値頃感の買いも入り、堅調な動きが続いた。



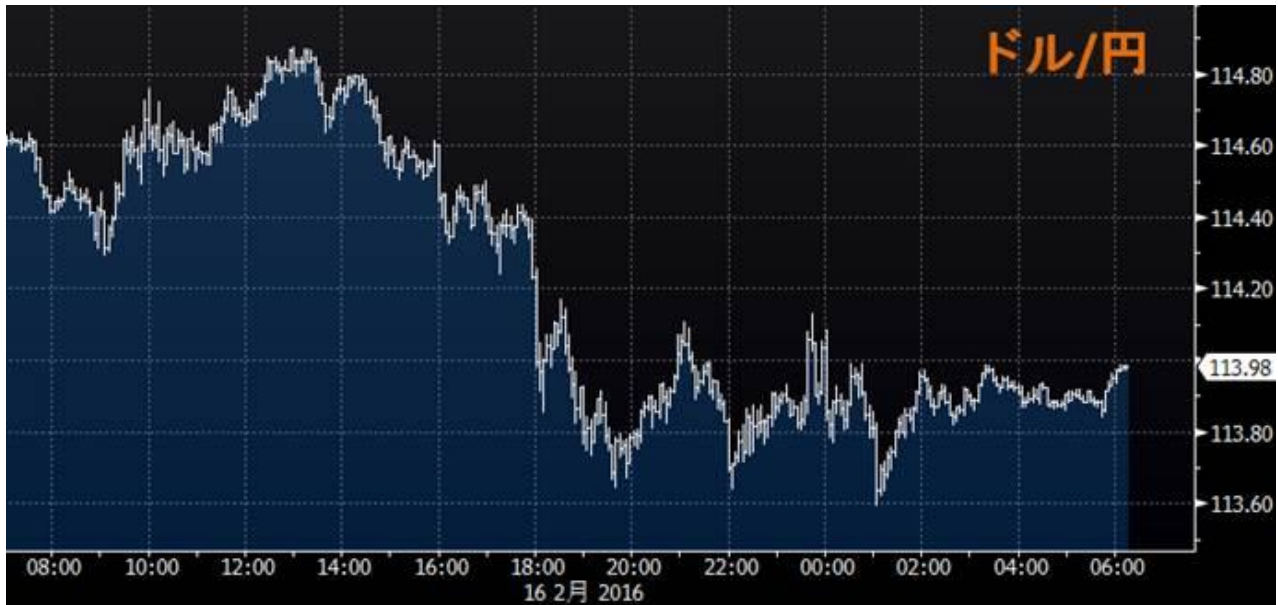
(出所: ブルームバーグ)

主要通貨	NY 終値	NY 高値	NY 安値
USD/JPY	114.07	114.14	113.61
EUR/JPY	127.05	127.35	126.62
GBP/JPY	163.04	164.10	162.46
AUD/JPY	81.01	81.56	80.47
NZD/JPY	74.95	75.18	74.41
EUR/USD	1.1140	1.1184	1.1125
AUD/USD	0.7103	0.7165	0.7082

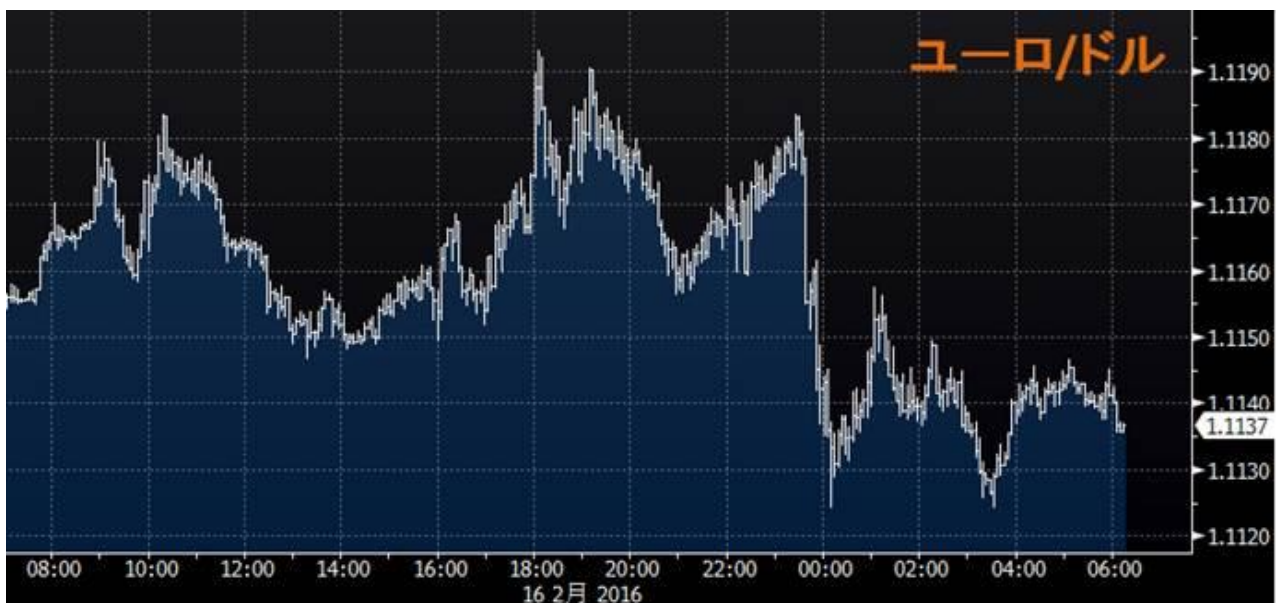
(出所: SBILM)

《外国為替市場》

外国為替市場は、堅調な株価動向を受けて、序盤堅調な動きも見られたものの、米経済指標が予想を下回る結果となったことから、原油価格が下落したことを受けて、ドル円・クロス円は終盤まで上値の重い動きが続いた。



(出所：ブルームバーグ)



(出所：ブルームバーグ)

提供：SBI リクイディティ・マーケット株式会社

お客様は、本レポートに表示されている情報をお客様自身のためにのみご利用するものとし、第三者への提供、再配信を行うこと、独自に加工すること、複製もしくは加工したものを第三者に譲渡または使用させることは出来ません。情報の内容については万全を期しておりますが、その内容を保証するものではありません。また、これらの情報によって生じたいかなる損害についても、当社および本情報提供者は一切の責任を負いません。本レポートに表示されている事項は、投資一般に関する情報の提供を目的としたものであり、勧誘を目的としたものではありません。投資にあたっての最終判断はお客様ご自身でお願いします。