

NY マーケットレポート (2016年2月9日)

NY 市場では、世界的な株価下落を背景に、序盤のドル円・クロス円は軟調な動きとなった。その後、下落して始まった米株価がプラス圏に反発したことや、米卸売在庫、JOLT 労働調査[求人件数]が予想を上回る結果となったことから、ドルが主要通貨に対して堅調な動きとなる場面もあった。しかし、原油価格が下げ幅を拡大したことや、株価が上値の重い動きとなったことから、ドル円・クロス円はやや上値の重い動きとなった。ただ、終盤には株価が下げ幅を縮小したこともあり、底固い動きとなった。

2016/2/9 (火)

TOKYO	東京終値	東京高値	東京安値
USD/JPY	115.32	115.87	114.23
EUR/JPY	128.95	129.69	128.28
GBP/JPY	166.41	167.23	164.82
AUD/JPY	81.33	82.10	80.23
EUR/USD	1.1183	1.1238	1.1178

LONDON	LD高値	LD安値
USD/JPY	115.55	114.72
EUR/JPY	129.37	128.79
GBP/JPY	167.16	165.18
AUD/JPY	81.71	80.01
EUR/USD	1.1237	1.1162

*LD高安は東京クローズ～NYオープンまでの高安

アジア主要株価	終値	前日比
日経平均	16085.44	-918.86
ハンセン指数	休 場	
上海総合	休 場	
韓国総合指数	休 場	
豪ASX200	4832.08	-143.32
インドSENSEX指数	24020.98	-266.44
シンガポールST指数	休 場	

欧州主要株価	終値	前日比
英FT100	5632.19	-57.17
仏CAC40	3997.54	-68.77
独DAX	8879.40	-99.96
ST欧州600	309.39	-4.97
西IBEX35指数	7927.60	-194.50
伊FTSE MIB指数	15913.12	-528.08
南ア 全株指数	48344.75	-1084.84

*春節・旧正月で休場

NEW YORK	NY終値	NY高値	NY安値
USD/JPY	115.11	115.39	114.34
EUR/JPY	130.01	130.27	128.91
GBP/JPY	166.58	166.93	164.57
AUD/JPY	81.38	81.67	80.01
NZD/JPY	76.39	76.85	75.33
EUR/USD	1.1296	1.1338	1.1225
AUD/USD	0.7070	0.7097	0.6975

米主要株価	終値	前日比
米ダウ平均	16014.38	-12.67
S&P500	1852.21	-1.23
NASDAQ	4268.76	-14.99
日経225 (CME)	16115	-345
🇨🇦 トロント総合	12282.65	-252.75
🇧🇷 ボルサ指数	42399.19	-375.66
🇧🇷 ボベスバ指数	休 場	

2/10 経済指標スケジュール

08:30	【オーストラリア】2月ウエストバック消費者信頼感指数
08:50	【日本】1月国内企業物価指数
09:00	【豪州】12月HIA新築住宅販売
16:45	【フランス】12月製造業生産指数
16:45	【フランス】12月鉱工業生産
17:30	【スウェーデン】12月個人消費
18:00	【ノルウェー】1月生産者物価指数
18:00	【ノルウェー】1月消費者物価指数
18:30	【英国】12月製造業生産高
18:30	【英国】12月鉱工業生産
21:00	【米国】MBA住宅ローン申請指数
00:00	【英国】1月NIESR GDP予想
04:00	【米国】1月財政収支

コモディティ	終値	前日比
NY GOLD	1198.60	+0.70
NY 原油	27.94	-1.75
CMEコーン	361.00	-1.25
CBOT 大豆	863.25	+0.75

米国債利回り	本 日	前 日
2年債	0.69%	0.67%
3年債	0.84%	0.83%
5年債	1.15%	1.17%
7年債	1.47%	1.49%
10年債	1.73%	1.75%
30年債	2.55%	2.58%

2/10 主要会議・講演・その他予定

- ・米10年債入札
- ・イエレンFRB議長 議会証言
- ・サンフランシスコ連銀総裁 講演

(出所:SBILM)

NY 市場レポート

欧州タイム

《企業決算》

米コカ・コーラ

第4四半期の1株利益は0.38ドル（予想0.37ドル）

22:00

ドル/円 114.83 ユーロ/円 128.95 ユーロ/ドル 1.1292

22:00

欧州株式市場・米株価指数先物

欧州主要株価	株価	前日比	米株価先物	株価	前日比
英 FT100	5622.92	-66.44	ダウ 先物ミニ	15839	-149
仏 CAC40	3955.65	-110.66	S&P 500 ミニ	1833.75	-18.25
独 DAX	8820.30	-159.06	NASDAQ 100 ミニ	3929.00	-35.25

(出所:SBILM)

通貨オプション市場では、ドル/円の1ヵ月物リスクリバーサル（向こう1ヵ月にドル安・円高が進むとの見方）が、2010年5月以来の水準となっている。リスク回避の高まりを受け、安全資産としての円が買い進まれるとの見方を反映している。



(出所:ブルームバーグ)

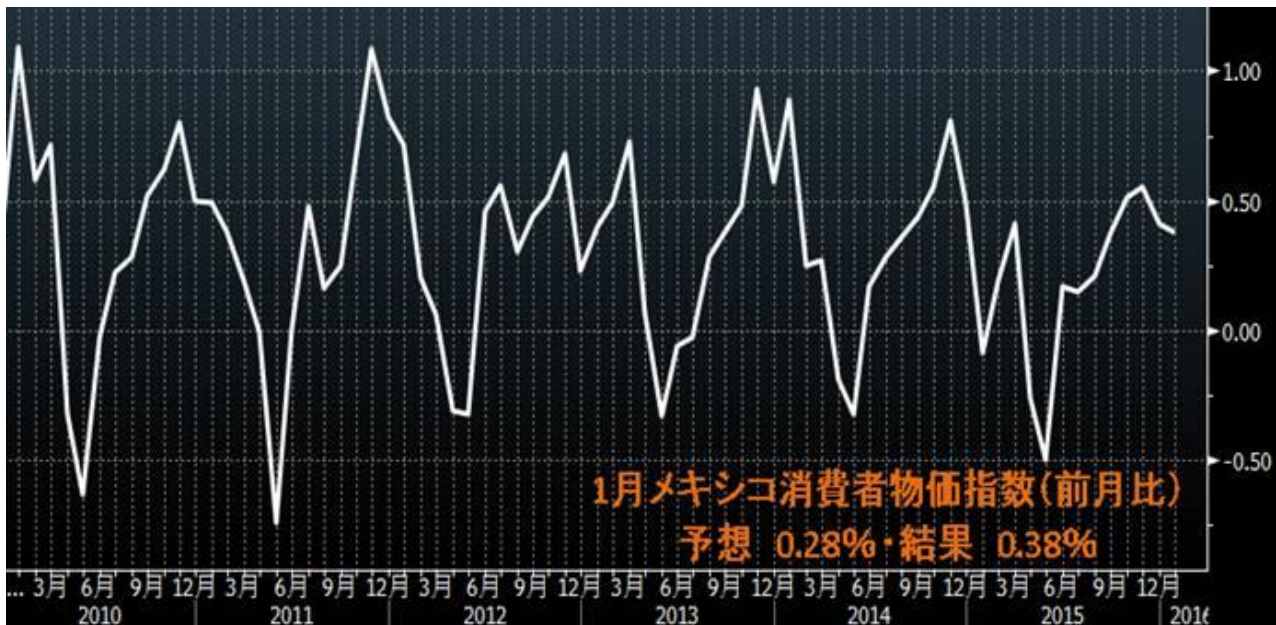
リスクリバーサルはスキューの測定値。アウト・オブ・ザ・マネー・オプションにおいて、市場が高い行使価格と低い行使価格のどちらに振れているかを測定する。また、次回の満期日までのスポット変動の方向性を示すものと解釈される。同じデルタを持つ基準通貨のコールオプションのインプライド・ボラティリティからプットオプションのインプライド・ボラティリティを減算したものと定義。

23 : 00

◀ 経済指標の結果 ▶

1月メキシコ消費者物価指数（前月比） 0.38%（予想 0.28%・前回 0.41%）

1月メキシコ消費者物価指数（前年比） 2.61%（予想 2.51%・前回 2.13%）



(出所：ブルームバーグ)



(出所：ブルームバーグ)

23 : 33

米主要株価

米主要株	株価	前日比
ダウ平均	15881.11	-145.94
ナスダック	4222.80	-60.96

(出所: SBILM)

0 : 00

◀ 経済指標の結果 ▶

12月米卸売在庫(前月比) -0.1% (予想 -0.2%・前回 -0.4%)
 前回発表の-0.3%から-0.4%に修正

12月米卸売売上高(前月比) -0.3% (予想 -0.4%・前回 -1.3%)
 前回発表の-1.0%から-1.3%に修正



(出所: ブルームバーグ)



(出所：ブルームバーグ)

指標結果データ

《米卸売在庫》

	12月	11月	10月	9月	8月	7月
在庫合計	-0.1	-0.4	-0.3	0.2	0.3	-0.3
耐久財	-0.3	-0.4	-0.2	-0.6	0.2	-0.1
・自動車	0.3	0.3	-0.4	0.3	0.1	0.9
・機械	-0.5	0.1	0.0	-1.3	0.2	-0.7
非耐久財	0.1	-0.3	-0.5	1.5	0.5	-0.5
売上合計	-0.3	-1.3	-0.2	0.5	-0.9	-0.3
耐久財	0.3	0.0	-0.8	0.7	-0.8	1.1
・自動車	2.5	-0.1	-2.6	2.1	-2.0	1.4
・機械	0.4	0.6	-1.0	0.2	-2.9	4.7
非耐久財	-0.9	-2.6	0.4	0.3	-0.9	-1.5

0 : 01

《 経済指標の結果 》

12月米 JOLT 労働調査[求人件数] 560.7万件 (予想 541.3万件・前回 534.6万件)
 前回発表の 543.1 万件から 534.6 万件に修正



指標結果データ

《JOLT 労働調査》

12月・・・11月・・・10月・・・9月・・・8月・・・7月・・・6月
 求人件数・・・560.7・・・534.6・・・534.9・・・553.4・・・537.7・・・566.8・・・532.3

0:30

《 NY 株式市場 序盤 》

序盤の株式市場は、東京市場の株式相場の急落で投資家心理が悪化し、売りが先行した。ただ、原油先物相場が底堅く推移したことを手掛かりに買い戻しも入り、売り買いが交錯する動きとなっている。

1:00

オバマ米大統領は、4.1兆ドルの2017年度予算教書を議会提出。

オバマ米大統領が議会に提出した2017会計年度(2016年10月～2017年9月)の予算教書では、2017年度の財政赤字は5030億ドル(約58兆円)と、2016年度より縮小すると見込んだ。

《 経済指標のポイント 》

(1) NFIB(全米独立事業者協会)が発表した1月の米中小企業楽観度指数は93.9となり、前月から1.3ポイント低下し、2014年2月以来の低水準となった。当面の事業環境や売り上げの伸びに対する懸念が示された。NFIBによると、株式市場の下落や12月のFRBの利上げが信頼感に影響している兆候はほとんどみられない。指数が低下したものの、採用は縮小しておらず、適格労働者の不足を報告しているという。このため各企業は賃金引き上げに動いている。売り上げ見通しが低迷していることから、各企業は1月に引き続き在庫積み上げを抑制、在庫削減へ価格引き下げに動いた。

(2) 12月の米卸売在庫は、前月比-0.1%の5819億7900万ドルとなり、3ヵ月連続の減少となった。前年同月比では+1.9%。耐久財の在庫減少が続き、全体水準を押し下げた。

①耐久財は-0.3%と4ヵ月連続のマイナス、金属が-4.4%と2009年6月以来の大きな減少となった。一方、自動車は+0.3%。

②非耐久財は+0.1%となり、農産物が+1.0%、紙製品が+0.8%、医薬品が+0.8%、石油製品は-7.8%と2012年6月以来の大きな減少となった。

③12月の卸売上高は、前月比-0.3%の4400億2000万ドルと3ヵ月連続で減少し、2013年7月以来の低水準となった。売上高に対する在庫の比率は前月から横ばいの1.32となった。

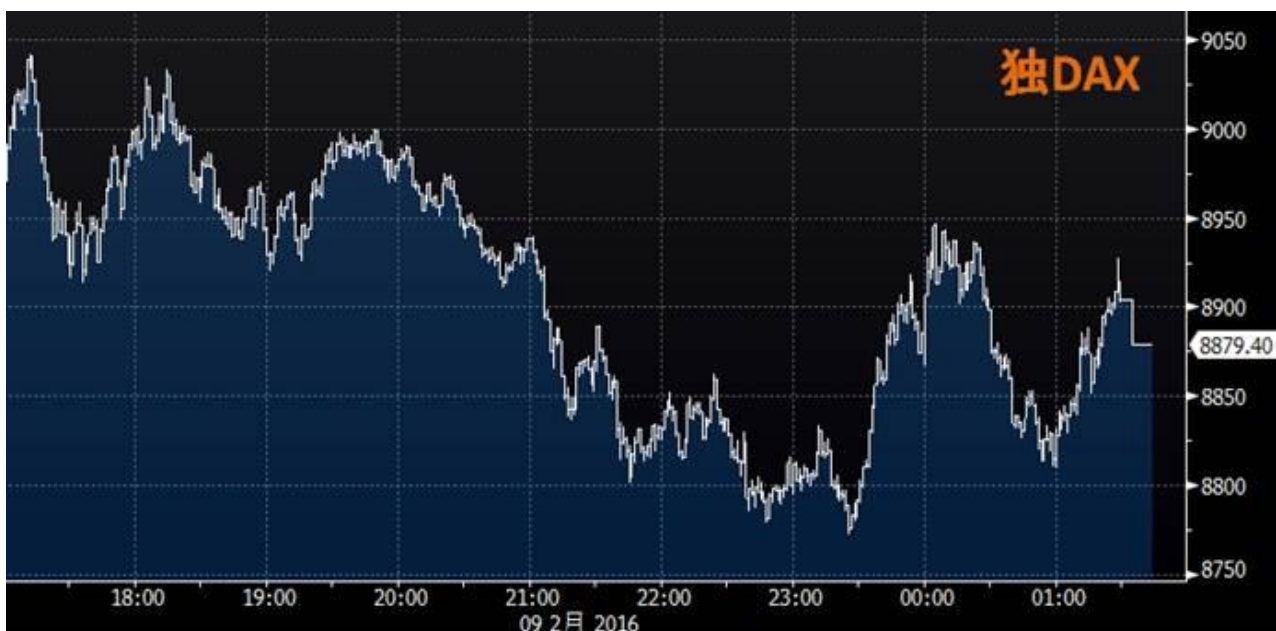
(3) 12月の米求人件数は、市場予想を上回る561万件となり、統計が始まった2000年以降では、昨年7月の567万件に次ぐ高水準となった。12月に新たに雇用された労働者は536万人(前月526万人)と増加。全雇用者に占める新規雇用者の比率は3.7%で前月からほぼ変わらずとなった。自発的離職者は約306万人(前月286万人)、離職率は2.1%に上昇し、2008年4月以来の高水準となった。解雇者は161万人(前月169万人)と減少した。12月までの1年間に新規に雇用された労働者は6140万人、自発的離職者と解雇者の合計であるセパレーションは5880万人で、差し引き260万人の雇用純増となった。

欧州主要株価	終値	前日比
英 FT100	5621.19	-57.17
仏 CAC40	3997.54	-68.77
独 DAX	8879.40	-99.96
ストック欧州 600 指数	309.39	-4.97
ユーロファースト 300 指数	1219.82	-19.86
スペイン IBEX35 指数	7927.60	-194.50
イタリア FTSE MIB 指数	15913.12	-528.08
南ア アフリカ全株指数	48344.75	-1084.84

(出所: SBILM)

《欧州株式市場》

欧州株式市場は、前日の大幅下落で割安感が出た銘柄が買い戻されたことから、序盤はもみ合いの展開が続いた。しかし、その後は原油価格の下落や、世界経済の先行き懸念を背景に売りが優勢となり、主要株価は続落となった。



(出所: ブルームバーグ)

2:00

米主要株価・中盤

ダウ 15942.88 (-84.17)、S&P500 1852.21 (-1.23) ナスダック 4267.65 (-16.10)

《欧州のポイント》

①英国立統計局が発表した2015年第4・四半期の貿易収支は103億5200万ポンドの赤字で、赤字額は第3・四半期の85億7500万ポンドから拡大、2015年初め以降最大となった。2015年通年のモノの貿易収支は、赤字額が1250億2800万ポンドとなり、前年の1231億4300万ポンドから拡大し、過去最大を記録した。第4・四半期の他のEU加盟国との貿易収支は、赤字額が前期の215億2100万ポンドから231億9100万ポンドに拡大し、過去最大となった。医薬品の輸入が一因。

②ギリシャ政府報道官は、国際債権団による改革状況の第一次審査について、できるだけ早急に終了する必要があるとの見解を示した。報道官は週例会見で「ギリシャも欧州も時間を無駄にはできず、全ての手続きを早急に終了する必要があるというのが政府の立場だ」と述べた。ギリシャは月内にも審査を終了し、債務再編協議を始めたい構え。

③ECB（欧州中央銀行）は、7日間のオペ（公開市場操作）を実施し、101行に602億ユーロを供給した。

④イタリア中銀が発表したデータによると、2015年12月時点の国内銀行の不良債権は2009億4000万ユーロで、11月時点の2010億1000万ユーロからほぼ横ばいだった。金融機関を除く企業向けの銀行融資は12月に前年同月比-0.7%、11月には+0.2%となり、3年半ぶりにプラスに転じていた。

《NY債券市場・午前》

序盤のニューヨーク債券市場は、世界経済の先行き不安から投資家がリスク回避の姿勢を強め、株などを売って安全資産とされる米国債に資金を避難させる動きが先行した。ただ、買い一巡後は午後の米国債入札を前にポジション調整の売りも出て、相場の上げ幅が縮小した。

午前の利回りは、30年債が2.55%（前日2.58%）、10年債が1.72%（1.75%）、7年債が1.45%（1.49%）、5年債が1.13%（1.16%）、3年債が0.81%（0.83%）、2年債が0.66%（0.67%）。

5:20

NY金は、中心限月が前日比0.70ドル高の1オンス=1198.60ドルで取引を終了した。

5:25

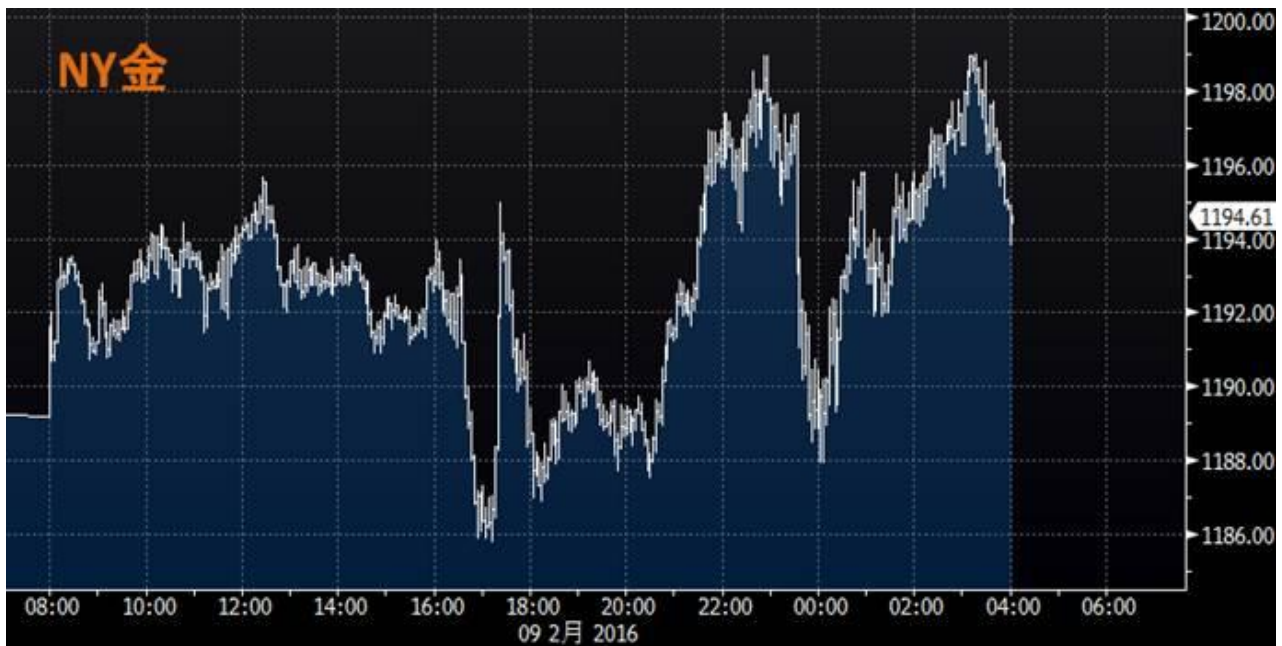
NY原油は、中心限月が前日比1.75ドル安の1バレル=27.94ドルで取引を終了した。

主要商品	終値	前日比
NY GOLD	1198.60	+0.70
NY 原油	27.94	-1.75

(出所:SBILM)

《NY金市場》

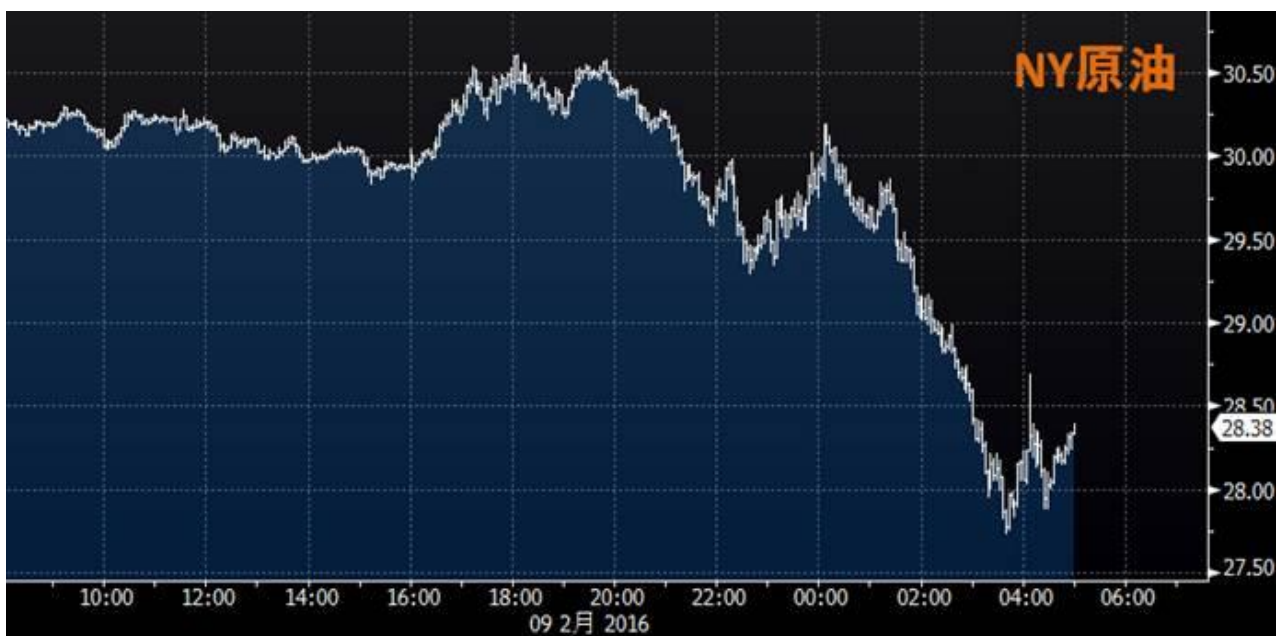
NY金は、欧米株や原油先物相場の値下がり背景に、比較的安全な資産とされる金を買う動きが続いたが、前日の大幅上昇の反動で利益確定の売りも出やすく、上げ幅は限定的となった。



(出所：ブルームバーグ)

◀ NY 原油市場 ▶

NY原油は、IEA（国際エネルギー機関）が月報で、供給過剰の状態が続き、原油価格がさらに下落するリスクがあると予想したほか、OPEC加盟国と非加盟国が協調減産を実施する可能性も低いとしたことも材料視され、大幅下落となった。



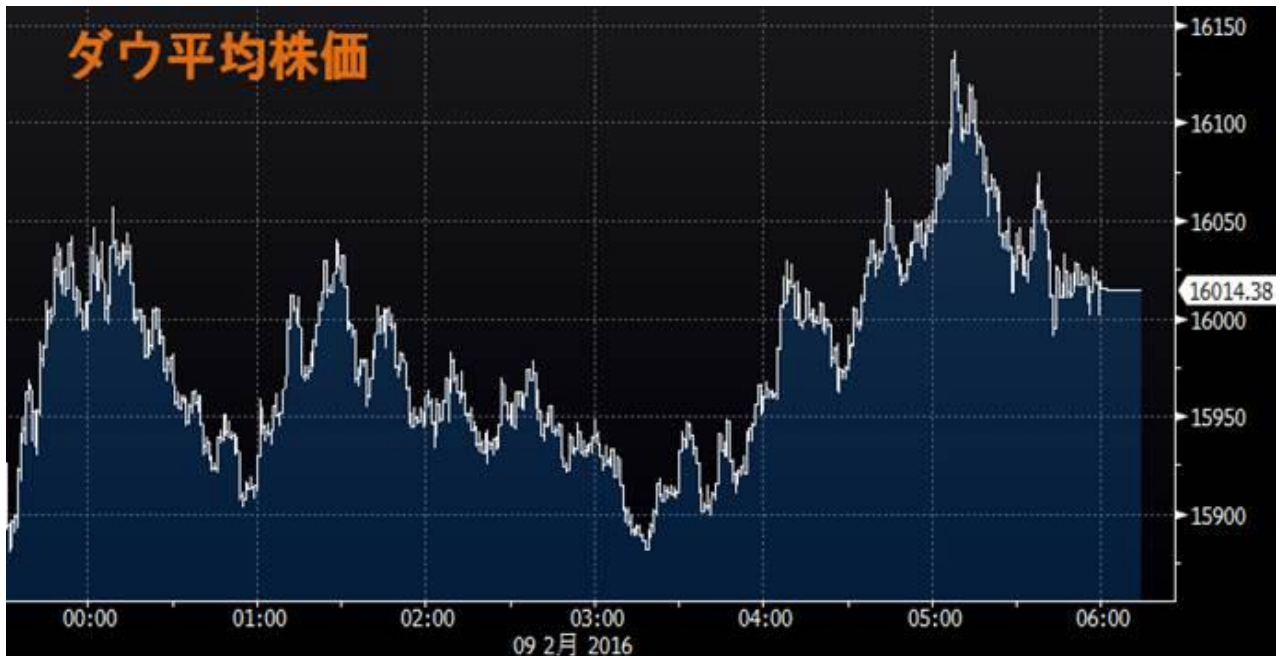
(出所：ブルームバーグ)

主要株価	終値	前日比	高値	安値
ダウ平均株価	16014.38	-12.67	16136.62	15881.11
S&P500 種	1852.21	-1.23	1868.25	1834.94
ナスダック	4268.76	-14.99	4329.61	4222.48

(出所: SBILM)

《米株式市場》

米株式市場は、東京市場や欧州市場の株価下落を背景に、投資家心理も悪化しており、主要株価は売りが先行した。その後、プラス圏まで値を戻す場面もあったが、原油相場が下げ幅を拡大する動きとなったことから、再び下落する動きとなった。ただ、終盤には下げ幅を縮小する動きとなった。



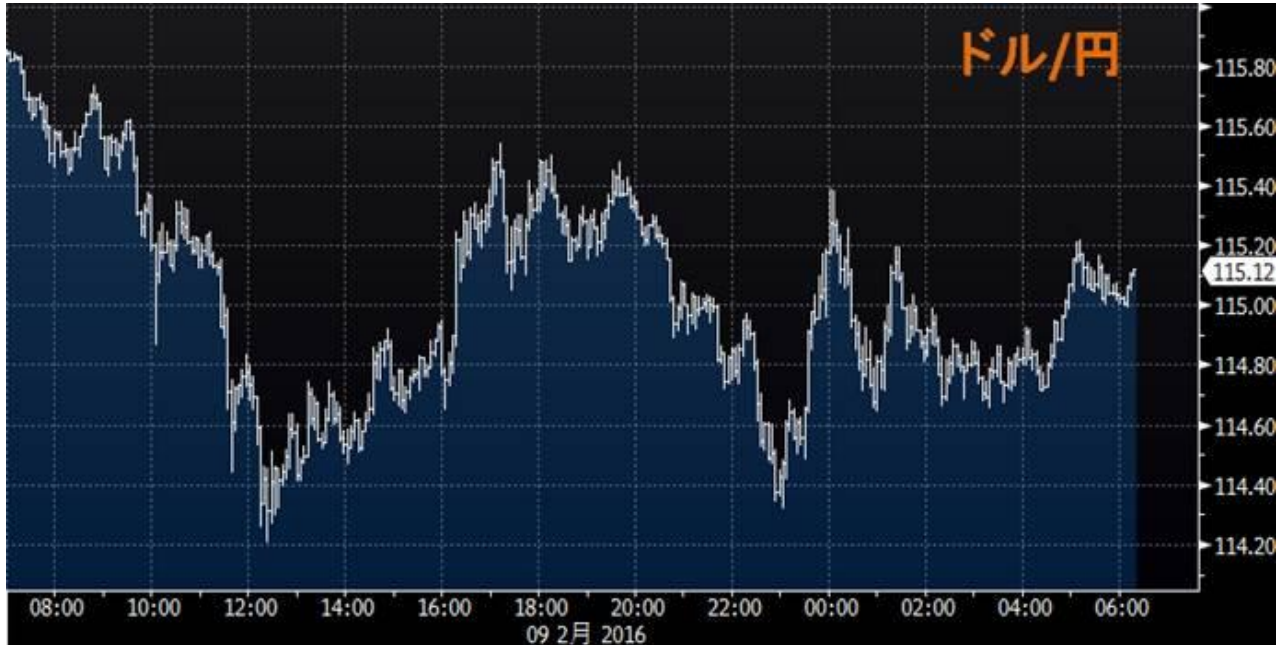
(出所: ブルームバーグ)

主要通貨	NY 終値	NY 高値	NY 安値
USD/JPY	115.11	115.39	114.34
EUR/JPY	130.01	130.27	128.91
GBP/JPY	166.58	166.93	164.57
AUD/JPY	81.38	81.67	80.01
NZD/JPY	76.39	76.85	75.33
EUR/USD	1.1296	1.1338	1.1225
AUD/USD	0.7070	0.7097	0.6975

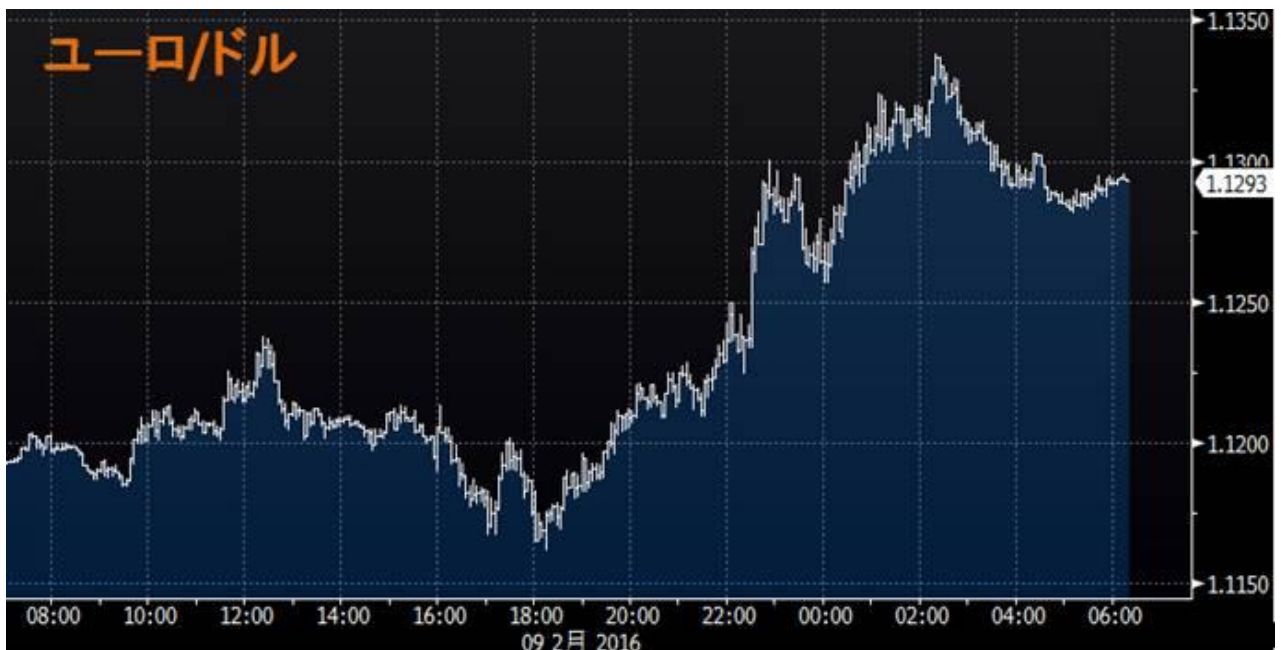
(出所: SBILM)

《外国為替市場》

外国為替市場は、世界的な株価下落を受けて、投資家のリスク回避の動きが強まり序盤のドル円・クロス円は軟調な動きとなった。その後は、下落した株価がプラス圏まで値を戻す動きとなったことなどから、堅調な動きとなる場面もあった。ただ、原油価格が下げ幅を拡大する動きとなったことから、上値の重い動きとなった。



(出所：ブルームバーグ)



(出所：ブルームバーグ)

提供：SBI リクイディティ・マーケット株式会社

お客様は、本レポートに表示されている情報をお客様自身のためにのみご利用するものとし、第三者への提供、再配信を行うこと、独自に加工すること、複製もしくは加工したものを第三者に譲渡または使用させることは出来ません。情報の内容については万全を期しておりますが、その内容を保証するものではありません。また、これらの情報によって生じたいかなる損害についても、当社および本情報提供者は一切の責任を負いません。本レポートに表示されている事項は、投資一般に関する情報の提供を目的としたものであり、勧誘を目的としたものではありません。投資にあたっての最終判断はお客様ご自身でお願いします。