

NYマーケットレポート (2016年1月22日)

NY市場では、序盤小動きの展開で始まったものの、黒田日銀総裁がスイスのダボスでのインタビューで、物価や金融情勢に関してやや楽観的な見方を示したことから、追加緩和期待が後退し、ドル円・クロス円は一時下落する動きとなった。その後は、原油価格や欧米の株価が大きく上昇したことを受けて、投資家のリスク志向が強まり、安全資産とされる円を売る動きが優勢となり、ドル円・クロス円終盤まで堅調な動きとなった。

2016/1/22 (金)

TOKYO	東京終値	東京高値	東京安値
USD/JPY	118.09	118.19	117.55
EUR/JPY	127.89	128.16	127.52
GBP/JPY	168.06	168.25	167.09
AUD/JPY	82.85	83.11	82.13
EUR/USD	1.0832	1.0878	1.0813

LONDON	LD高値	LD安値
USD/JPY	118.32	118.00
EUR/JPY	128.43	127.83
GBP/JPY	169.49	167.90
AUD/JPY	83.21	82.70
EUR/USD	1.0864	1.0828

*LD高安は東京クローズ～NYオープンまでの高安

アジア主要株価	終値	前日比
日経平均	16958.53	+941.27
ハンセン指数	19080.51	+538.36
上海総合	2916.56	+36.08
韓国総合指数	1879.43	+38.90
豪ASX200	4915.95	+51.95
インドSENSEX指数	24435.66	+473.45
シンガポールST指数	2577.09	+44.39

欧州主要株価	終値	前日比
英FT100	5900.01	+126.22
仏CAC40	4336.69	+130.29
独DAX	9764.88	+190.72
ST欧州600	388.36	+9.85
西IBEX35指数	8722.90	+278.70
伊FTSE MIB指数	19028.42	+305.20
南ア全株指数	47661.87	+1379.85

NEW YORK	NY終値	NY高値	NY安値
USD/JPY	118.81	118.89	117.88
EUR/JPY	128.32	128.36	127.42
GBP/JPY	169.46	170.37	168.90
AUD/JPY	83.25	83.53	82.65
NZD/JPY	77.12	77.17	76.53
EUR/USD	1.0802	1.0839	1.0789
AUD/USD	0.7007	1.7047	0.7000

米主要株価	終値	前日比
米ダウ平均	16093.51	+210.83
S&P500	1906.90	+37.91
NASDAQ	4591.18	+119.12
日経225 (CME)	17230	+770
🇨🇦 トロント総合	12389.58	+353.72
🇧🇷 ボルサ指数	41621.31	+454.43
🇧🇷 ポベスバ指数	38031.22	+314.11

1/25 経済指標スケジュール

08:50 【日本】12月貿易収支
 09:30 【オーストラリア】12月NAB企業景況感
 09:30 【オーストラリア】12月NAB企業信頼感
 14:00 【シンガポール】12月消費者物価指数
 14:00 【日本】11月景気一致CI指数
 14:00 【日本】11月景気先行CI指数
 18:00 【ドイツ】1月IFO景気動向
 20:00 【英国】1月CBI企業動向調査
 21:30 【トルコ】1月景気動向指数
 21:30 【トルコ】1月設備稼働率
 23:00 【メキシコ】12月失業率
 23:30 【米国】1月ダラス連銀製造業活動指数

コモディティ	終値	前日比
NY GOLD	1096.30	-1.90
NY 原油	32.19	+2.66
CMEコーン	370.25	+3.25
CBOT 大豆	876.50	-2.00

米国債利回り	本日	前日
2年債	0.87%	0.83%
3年債	1.10%	1.06%
5年債	1.48%	1.44%
7年債	1.81%	1.77%
10年債	2.05%	2.03%
30年債	2.83%	2.81%

1/25 主要会議・講演・その他予定

--

(出所:SBILM)

NY 市場レポート

欧州タイム

《企業決算》

米GE

第4四半期の調整後1株利益は0.52ドル（予想0.49ドル）

21:15

《要人発言》

クーレ ECB 理事

- ・「ECBは政策姿勢を再考する用意ができています」
- ・「ECBは継続的に政策が奏功することを望む」

22:00

ドル/円 118.23 ユーロ/円 127.90 ユーロ/ドル 1.0819

22:00

欧州株式市場・米株価指数先物

欧州主要株価	株価	前日比	米株価先物	株価	前日比
英 FT100	5911.84	+138.05	ダウ 先物ミニ	16002	+215
仏 CAC40	4353.15	+146.75	S&P 500 ミニ	1889.25	+28.25
独 DAX	9789.91	+215.75	NASDAQ 100 ミニ	4210.00	+78.75

(出所: SBILM)

22:30

《経済指標の結果》

12月シカゴ連銀全米活動指数 -0.22（予想 -0.15・前回 -0.36）
 前回発表の-0.30から-0.36に修正



(出所：ブルームバーグ)

指標結果データ

《シカゴ連銀全米活動指数》

12月・・・11月・・・10月・・・9月・・・8月・・・7月
 活動指数・・・-0.22・・・-0.36・・・-0.17・・・-0.13・・・-0.24・・・0.50
 3ヵ月平均・・・-0.25・・・-0.22・・・-0.18・・・0.04・・・0.07・・・-0.05

22:30

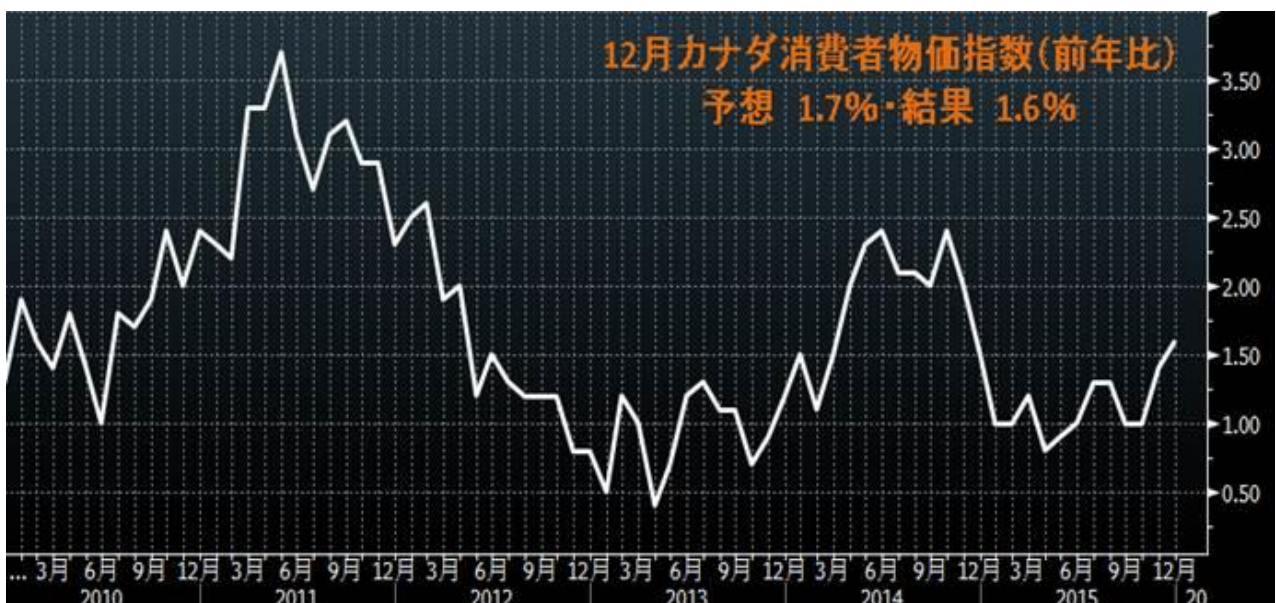
《 経済指標の結果 》

12月カナダ消費者物価指数(前月比) -0.5%(予想 -0.4%・前回 -0.1%)

12月カナダ消費者物価指数(前年比) 1.6%(予想 1.7%・前回 1.4%)

11月カナダ小売売上高(前月比) 1.7%(予想 0.2%・前回 0.1%)

11月カナダ小売売上高[除自動車] 1.1%(予想 0.4%・前回 0.0%)



(出所：ブルームバーグ)

23 : 00

◀ 要人発言 ▶

黒田日銀総裁～スイスのダボスで Bloomberg のインタビュー

- ・「中国経済は徐々に減速している」
- ・「中国経済がハードランディングするとは思わない」
- ・「中国経済には短期的には比較的楽観的」
- ・「現在はリーマン危機のような状況ではない」

- ・「世界経済が深刻なデフレに直面しているとは思わない」
- ・「原油価格がそのまま下がり続けるとは思わない」
- ・「原油価格が安定すれば物価は上昇していく」
- ・「2016 年度後半に物価上昇は 2%に」

- ・「原油価格が上がれば 2%の物価目標の達成は前倒しに」
- ・「原油価格が下がり続ければ 2%の物価目標は後ずれ」
- ・「市場の混乱が長引けば日本経済に影響も」
- ・「アジアの実体経済を注視している」

- ・「インフレ期待は比較的維持されている」
- ・「インフレ期待が急激に低下しているとは思わない」
- ・「必要なら拡大する余地ある - 量的・質的緩和」
- ・「日本には国債など多くの金融資産がある - 買入れ対象」

- ・「まだ国債発行残高の 3 分の 2 が市場に残っている」
- ・「多くの方法で量的・質的緩和を拡大できる」
- ・「日銀のバランスシートは拡大を続けている」
- ・「限界に直面しているわけではない - 量的・質的緩和」

- ・「できるだけ早期に 2%物価目標を実現する」
- ・「株式市場は最も重要な市場の一つ」
- ・「企業、家計ともに所得から支出の前向き循環が作用」
- ・「市場変動の実体経済への影響を注視する」

- ・「現在の市場変動は企業にそれほど影響与えてない」

23 : 40

米主要株価

米主要株	株価	前日比
ダウ平均	16064.41	+181.73
ナスダック	4545.67	+73.62

(出所 : SBILM)

23 : 45

◀ 経済指標の結果 ▶

1月マークイット米国製造業 PMI 52.7 (予想 51.0・前回 51.2)



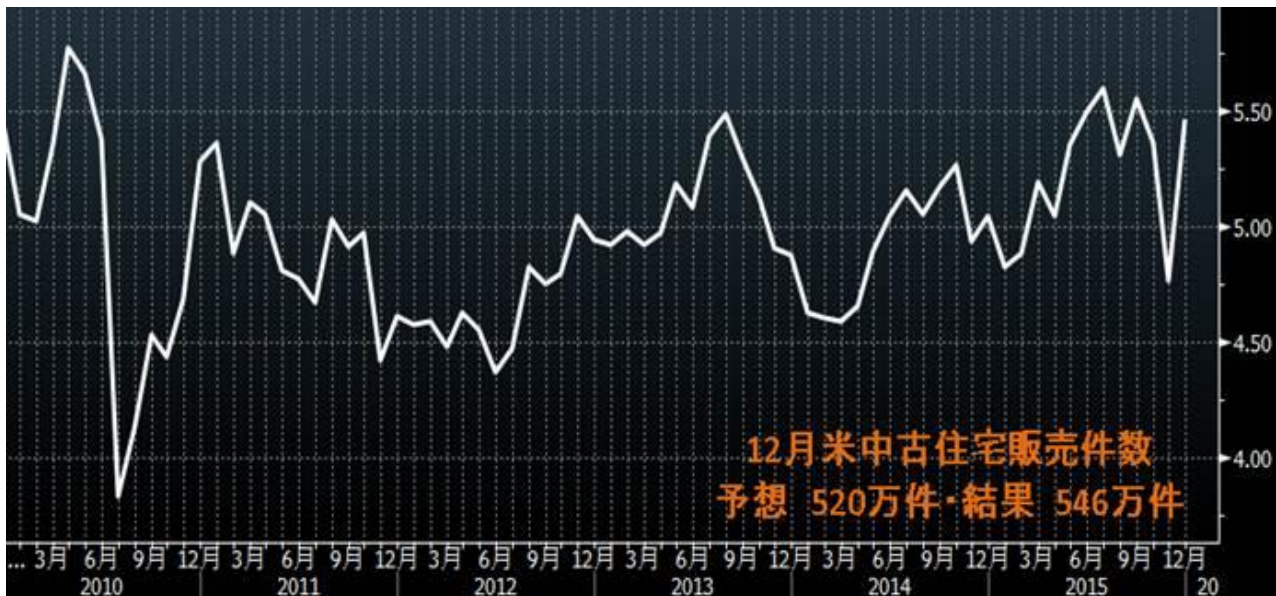
(出所：ブルームバーグ)

0 : 00

◀ 経済指標の結果 ▶

12月米中古住宅販売件数 546万件 (予想 520万件・前回 476万件)

12月米中古住宅販売件数 (前月比) 14.7% (予想 9.2%・前回 -10.5%)



(出所：ブルームバーグ)

経済指標データ

《中古住宅販売》

	12月	11月	10月	9月	8月	7月
販売戸数	546	476	532	555	530	558
北東部	75	69	76	76	70	70
中西部	122	110	130	131	128	130
南部	227	198	211	221	213	229
西部	122	99	115	127	119	129

(万件)

0 : 00

《 経済指標の結果 》

12月米景気先行指標総合指数(前月比) -0.2% (予想 -0.2%・前回 0.5%)
 前回発表の0.4%から0.5%に修正



(出所：ブルームバーグ)

指標結果データ

《米景気先行指数》

	12月	11月	10月	9月	8月	7月	6月
先行指数	-0.2	0.5	0.5	-0.1	-0.1	0.0	0.6
一致指数	0.1	0.1	0.2	0.1	0.2	0.3	0.2
遅行指数	0.2	0.3	0.2	0.6	0.2	0.3	0.8

0 : 35

《 NY 株式市場 序盤 》

序盤の株式市場は、原油価格が大きく上昇したことを受けて、投資家のリスク選好の動きが強まり、主要株価は堅調な動きとなった。また、アジアや欧州の株価が軒並み上昇したことも支援材料となっている。ダウ平均株価は、序盤から堅調な動きとなり、一時前日比で254ドル高まで上昇している。

◀ 経済指標のポイント ▶

12月の米中古住宅販売件数は、年率換算で前月比+14.7%の546万件となり、過去最大の伸びとなった。市場予想の520万件を上回り、3ヵ月ぶりのプラスとなった。前年同月比では+7.7%。住宅ローン規制の変更に伴い、11月分の数字が12月に繰り入れられたことが影響した。

①一戸建て住宅が前月比+16.1%の482万件、集合住宅は+4.9%の64万件となった。市場の住宅在庫は12月末時点で-12.3%の179万件、販売に対する在庫の比率は3.9ヵ月で、2005年1月以来の低水準となった。

②成約物件の中間販売価格は、前年同月比+7.6%の22万4100ドル、平均販売価格は+4.7%の26万6800ドル。

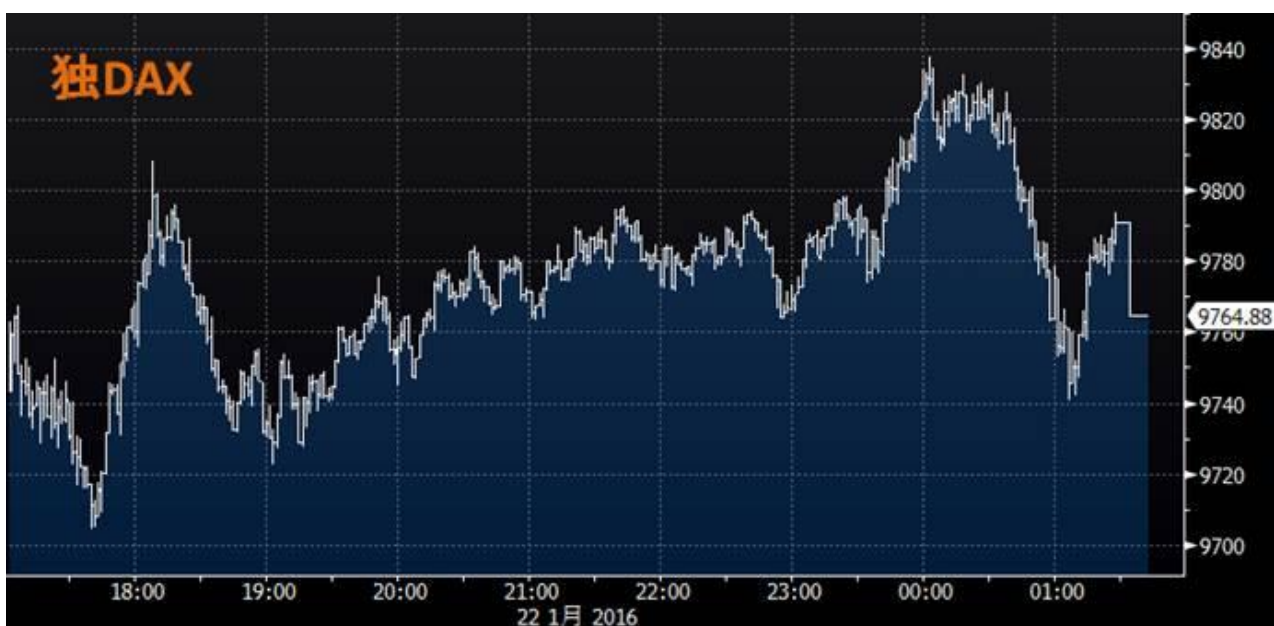
③地域別では、北東部が前月比+8.7%の75万件、中西部は+10.9%の122万件、南部は+14.6%の227万件、西部は+23.2%の122万件となった。

欧州主要株価	終値	前日比
英 FT100	5900.01	+126.22
仏 CAC40	4336.69	+130.29
独 DAX	9764.88	+190.72
ストック欧州 600 指数	338.36	+9.85
ユーロファースト 300 指数	1332.38	+38.33
スペイン IBEX35 指数	8722.90	+278.70
イタリア FTSE MIB 指数	19028.42	+305.20
南ア アフリカ全株指数	47661.87	+1379.85

(出所:SBILM)

◀ 欧州株式市場 ▶

欧州株式市場は、ECBによる追加緩和への期待や、原油価格の持ち直しで投資家がリスク姿勢を強めたことから、主要株価は大幅続伸となった。



(出所:ブルームバーグ)

2:00

米主要株価・中盤

ダウ 16004.69 (+122.01)、S&P500 1892.78 (+23.79) ナスダック 4554.34 (+82.29)

《 NY 債券市場 ・ 午前 》

序盤のニューヨーク債券市場は、世界的な株価上昇や原油先物の値上がりを背景に投資家のリスク志向が高まり、安全資産とされる米国債の売りが先行した。また、12月の米中古住宅販売件数が市場予想を上回ったことも、圧迫材料となった。

午前の利回りは、30年債が2.84%（前日2.81%）、10年債が2.07%（2.03%）、7年債が1.82%（1.77%）、5年債が1.49%（1.44%）、3年債が1.11%（1.06%）、2年債が0.87%（0.84%）。

《 欧州のポイント 》

ユーロ圏の長期インフレ期待を示す指数が、昨年2月以来の低水準を付けた。ドラギ ECB 総裁は、前日にユーロ圏経済への逆風が強まっているとして3月の追加緩和を示唆した。2021年から2026年にかけての平均インフレ率の予想を示す5年先スタート・5年物ブレイクイーブン・フォワード・レートは一時1.5621%に低下した。これは、昨年12月前半に付けた直近の高水準から25bp程度低下した水準となる。

《 海外の話題 》

ブラジル政府は、過熱やインフレ加速なしに経済を再生するための戦略を発表すると政府筋が明らかにした。一部の産業やインフラ事業、中小輸出業者に対して国家の資金を開放し、雇用を保護することなどが含まれる。ただ、補助金付き融資は盛り込まれず、対象となるのはごく限られた分野になる。貿易政策筋によると、国立経済社会開発銀行の資金をもとに、長期金利で融資を行うための基金を創設し、企業の輸出市場参加を支援することが含まれる。

4:30

NY金は、中心限月が前日比1.90ドル安の1オンス=1096.30ドルで取引を終了した。

5:10

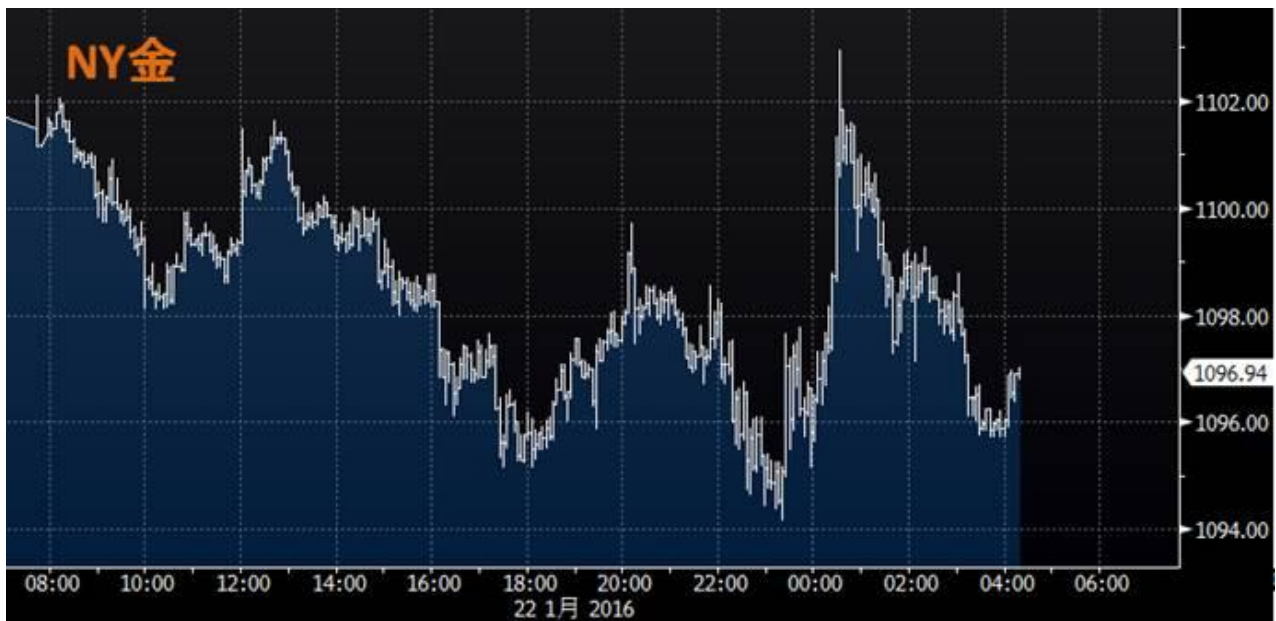
NY原油は、中心限月が前日比2.66ドル高の1バレル=32.19ドルで取引を終了した。

主要商品	終 値	前日比
NY GOLD	1096.30	-1.90
NY 原油	32.19	+2.66

(出所:SBILM)

《 NY 金市場 》

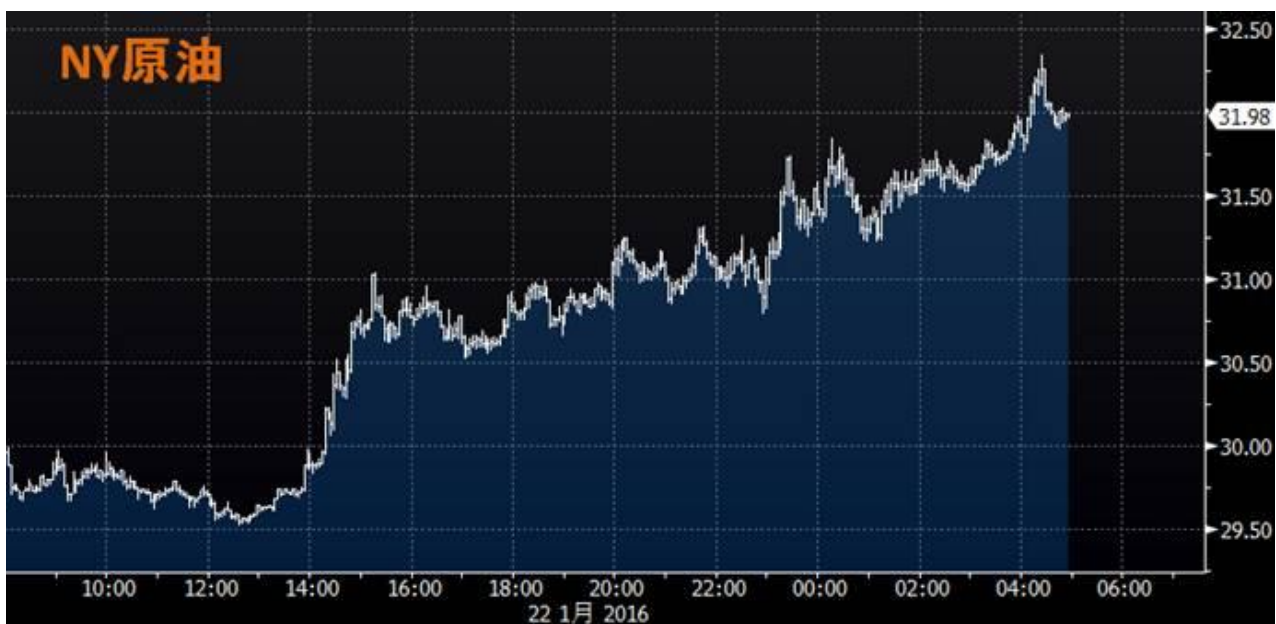
NY金は、欧米株や原油先物相場が上昇し、投資家のリスク志向が強まったことから、比較的安全な資産とされる金を売る動きが先行した。また、ドルが主要通貨に対して上昇したため、ドルの代替資産としての需要も弱まった。



(出所：ブルームバーグ)

◀ NY 原油市場 ▶

NY原油は、世界的な株価上昇で投資家心理が上向き、これまでの相場下落で割安感が出ている原油を買い戻す動きが続いた。また、米東部の寒波で暖房油の需要が増えるとの思惑も支援材料となった。



(出所：ブルームバーグ)

主要株価	終値	前日比	高値	安値
ダウ平均株価	16093.51	+210.83	16136.79	15921.10
S&P500 種	1906.90	+37.91	1908.85	1877.40
ナスダック	4591.18	+119.12	4591.18	4540.27

(出所：SBILM)

《米株式市場》

米株式市場は序盤、原油価格が大きく上昇したことを受けて、投資家のリスク選好の動きが強まり、主要株価は堅調な動きとなった。また、アジアや欧州の株価が軒並み上昇したことも支援材料となった。ダウ平均株価は、序盤から堅調な動きとなり、一時前日比で254ドル高まで上昇した。その後は高値圏でのみみ合いの展開が続いた。



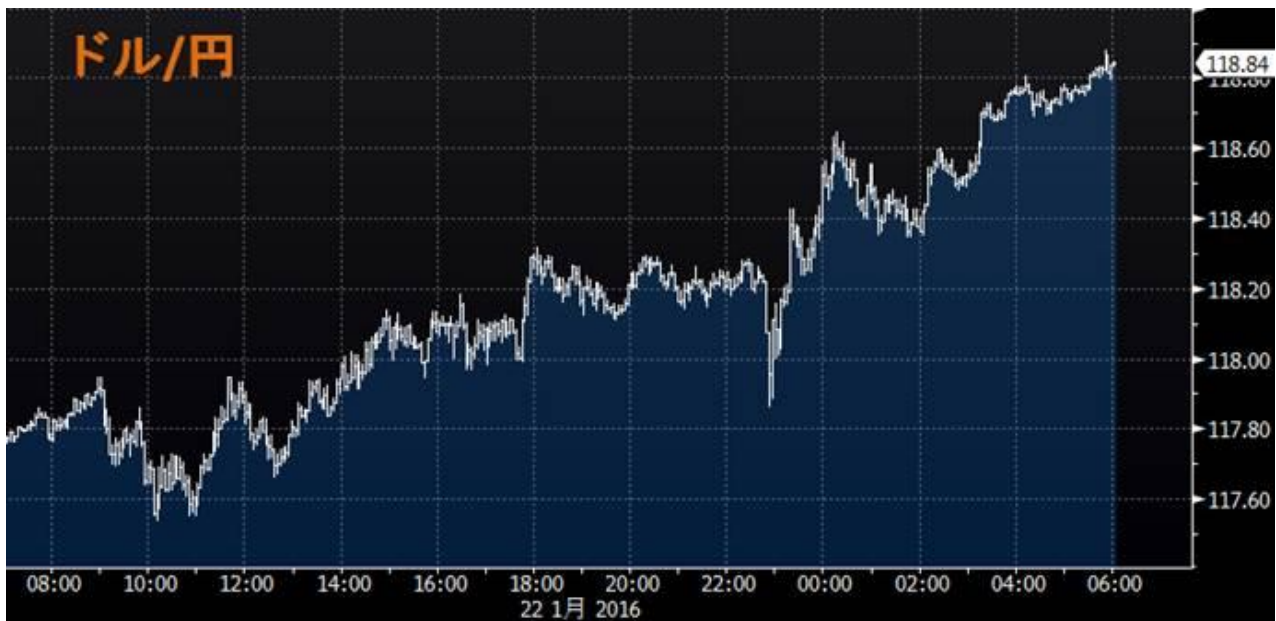
(出所：ブルームバーグ)

主要通貨	NY 終値	NY 高値	NY 安値
USD/JPY	118.81	118.89	117.88
EUR/JPY	128.32	128.36	127.42
GBP/JPY	169.46	170.37	168.90
AUD/JPY	83.25	83.53	82.65
NZD/JPY	77.12	77.17	76.53
EUR/USD	1.0802	1.0839	1.0789
AUD/USD	0.7007	1.7047	0.7000

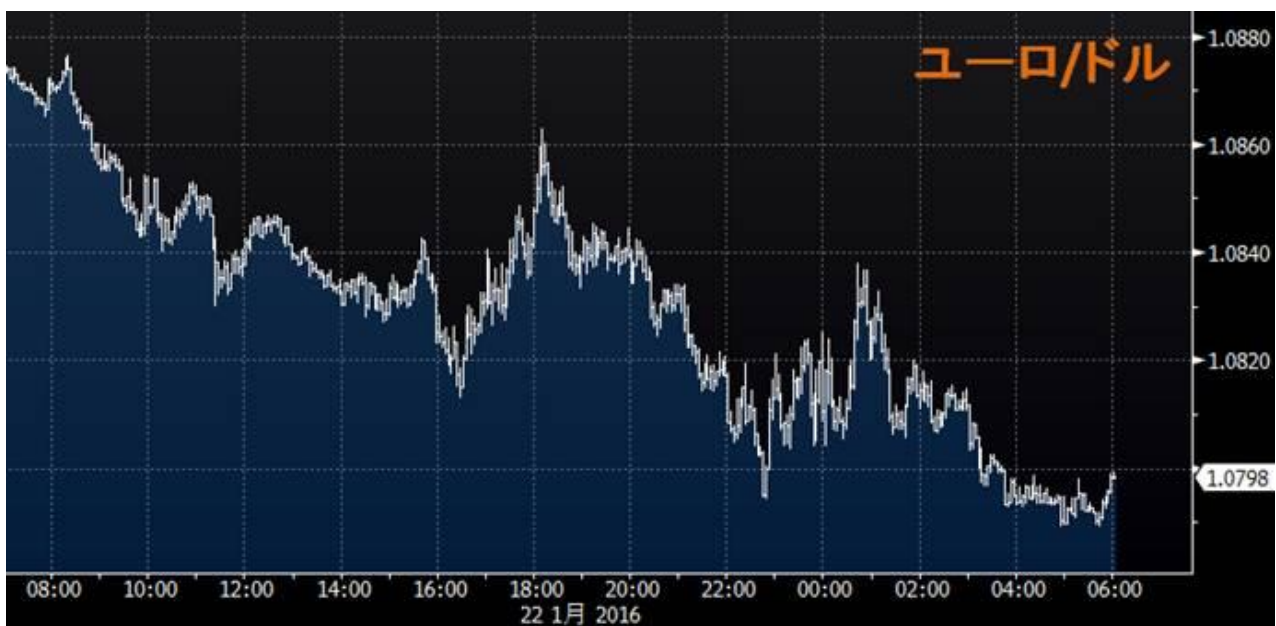
(出所：SBILM)

《外国為替市場》

外国為替市場は、黒田日銀総裁のインタビューでの発言を受けて、円が買われる動きとなり、序盤のドル円・クロス円は下落する場面もあった。しかし、原油価格や欧米の株価が堅調な動きとなったことから、投資家のリスク志向の動きが強まり、ドル円・クロス円は堅調な動きとなった。



(出所：ブルームバーグ)



(出所：ブルームバーグ)

提供：SBI リクイディティ・マーケット株式会社

お客様は、本レポートに表示されている情報をお客様自身のためにのみご利用するものとし、第三者への提供、再配信を行うこと、独自に加工すること、複製もしくは加工したものを第三者に譲渡または使用させることは出来ません。情報の内容については万全を期しておりますが、その内容を保証するものではありません。また、これらの情報によって生じたいかなる損害についても、当社および本情報提供者は一切の責任を負いません。本レポートに表示されている事項は、投資一般に関する情報の提供を目的としたものであり、勧誘を目的としたものではありません。投資にあたっての最終判断はお客様ご自身でお願いします。