

NYマーケットレポート (2015年11月26日)

米国が Thanks giving Day(感謝祭)の祝日で主要市場が休場となり、取引材料に乏しく、市場参加者も少ないことから、大半の主要通貨は小動きの展開が続いた。ドル/円は 122.53 から 122.64、ユーロ/円は 130.01 から 130.17 と、いずれも狭いレンジ内の展開が続いた。

2015/11/26 (木)

TOKYO	東京終値	東京高値	東京安値
USD/JPY	122.64	122.76	122.56
EUR/JPY	130.09	130.40	130.05
GBP/JPY	185.17	185.68	185.15
AUD/JPY	88.54	89.09	88.50
EUR/USD	1.0609	1.0628	1.0603

LONDON	LD高値	LD安値
USD/JPY	122.65	122.51
EUR/JPY	130.18	129.90
GBP/JPY	185.23	184.67
AUD/JPY	88.63	88.38
EUR/USD	1.0621	1.0600

*LD高安は東京クローズ～NYオープンまでの高安

アジア主要株価	終値	前日比
日経平均	19944.41	+96.83
ハンセン指数	22488.94	-9.06
上海総合	3635.55	-12.38
韓国総合指数	2030.68	+21.26
豪ASX200	5210.70	+17.02
インドSENSEX指数	25958.63	+182.89
シンガポールST指数	2884.69	-6.89

欧州主要株価	終値	前日比
英FT100	6393.13	+55.49
仏CAC40	4946.02	+53.03
独DAX	11320.77	+151.23
ST欧州600	384.37	+3.53
西IBEX35指数	10332.30	+105.00
伊FTSE MIB指数	22591.53	+232.30
南ア 全株指数	52229.92	+315.37

NEW YORK	NY終値	NY高値	NY安値
USD/JPY	122.63	122.64	122.53
EUR/JPY	130.06	130.17	130.01
GBP/JPY	185.18	185.41	185.00
AUD/JPY	88.65	88.77	88.50
NZD/JPY	88.60	80.63	80.51
EUR/USD	1.0608	1.0624	1.0606
AUD/USD	0.7229	0.7242	0.7219

米主要株価	終値	前日比
米ダウ平均	休場	
S&P500	休場	
NASDAQ	休場	
日経225 (CME)	20005	+75
🇨🇦 トロント総合	13425.19	+21.77
🇧🇷 ボルサ指数	44374.52	+235.77
🇨🇦 ポベスバ指数	47145.63	+279.00

*米株式市場は Thanks giving Day(感謝祭)のため休場

11/27 経済指標スケジュール

08:30	【日】10月消費者物価指数
08:30	【日】10月失業率
08:30	【日】10月有効求人倍率
09:05	【英】11月GfK消費者信頼感調査
10:30	【中】10月工業利益
16:45	【仏】10月生産者物価指数
16:45	【仏】10月消費者支出
17:30	【スウェーデン】10月小売売上高
18:00	【ノルウェー】11月失業率
18:00	【ノルウェー】10月小売売上高
18:30	【英】3Q GDP
18:30	【英】9月サービス業指数
18:30	【英】3Q総合事業投資
19:00	【欧】11月経済信頼感
19:00	【欧】11月サービス業信頼感
19:00	【欧】11月消費者信頼感
19:00	【欧】11月業況判断指数
19:00	【欧】11月鉱工業信頼感
21:00	【独】12月GfK消費者信頼感調査
22:30	【カナダ】10月鉱工業製品価格
22:30	【カナダ】10月原料価格指数
23:00	【メキシコ】10月貿易収支
23:00	【メキシコ】10月失業率

コモディティ	終値	前日比
NY GOLD	休場	
NY 原油	休場	
CMEコーン	休場	
CBOT 大豆	休場	

*米商品市場は Thanks giving Day(感謝祭)のため休場

米国債利回り	本日	前日
2年債	休場	0.93%
3年債	休場	1.23%
5年債	休場	1.66%
7年債	休場	2.00%
10年債	休場	2.23%
30年債	休場	2.99%

*米債券市場は Thanks giving Day(感謝祭)のため休場

11/27 主要会議・講演・その他予定

--

(出所:SBILM)

NY 市場レポート

22:00

ドル/円 122.59 ユーロ/円 130.04 ユーロ/ドル 1.0611

22:00

欧州株式市場・米株価指数先物

欧州主要株価	株価	前日比	米株価先物	株価	前日比
英 FT100	6384.60	+46.96	ダウ 先物ミニ	17860	+58
仏 CAC40	4954.08	+61.09	S&P 500 ミニ	2097.00	+9.00
独 DAX	11339.37	+169.83	NASDAQ 100 ミニ	4701.50	+24.25

(出所:SBILM)

米国市場は、Thanks giving Day (感謝祭) のため休場。

Thanks giving Day (感謝祭) は、アメリカとカナダの祝日のひとつで、別名 Turkey Day (七面鳥の日) とも呼ばれている。アメリカでは11月の第4木曜日、カナダでは10月の第2月曜日となっている。

アメリカでは、親族や友人が集まる食事会(ターキーを購入し、中に詰め物をしたりする料理が多い)を行い、家族の絆を深める行事のひとつとなっている。感謝祭前日と感謝祭後には、日本のお盆の帰省ラッシュのように、高速道路などが大渋滞となる。

ホワイトハウスでは、大統領が感謝祭の朝、二羽の七面鳥を殺される運命から恩赦する(Turkey Pardon)という行事が行われる。

《欧州のポイント》

①ギリシャ最大の民間労組である労働総同盟(GSEE)は、年金改革に反対し、12月3日に24時間のゼネストを実施することを明らかにした。また、共産党系の全ギリシャ戦闘的労働者戦線(PAME)もストに参加を表明。チプラス政権は、国際債権団から第3次金融支援を受けるため、退職年齢の引き上げ、ヘルスケアの負担増、早期退職に伴う大半の恩典の廃止などを盛り込んだ年金改革法案を可決。このほか、多数の年金基金を統合するとともに、補完的な年金の削減を計画している。

②イタリア財務省は、6つの地方政府が発行した債券を最大56億ユーロ(60億ドル)で買い戻す方針を明らかにした。地方政府の資金調達コストを低減するとともに、債務構造の合理化を目指す。

③スペイン統計局が発表した第3・四半期のGDP確報値は、前期比+0.8%となり、速報値と同じだった。第2・四半期の+1.0%から鈍化した。深刻な経済危機からの回復があまり進んでいないことが浮き彫りになり、来月20日の総選挙にも影響する可能性も指摘されている。失業率の低下を背景に消費は上向いたが、輸入増が圧迫要因となった。第3・四半期GDPは前年同期比では+3.4%で、速報値からの修正はなかった。第2・四半期の+3.2%(改定値)から加速した。しかし、輸出の伸びは前年比で減速した。新興国の景気悪化で、中南米などスペインの主要輸出先からの需要が減退したことが影響した。

④スウェーデン中銀副総裁は、今年数多くの政策措置を講じてきたと指摘した上で、現在の状況の複雑さを踏まえると、新たな措置導入を急がないほうが賢明と強調した。副総裁は、コロナの動きを注視すると述べ、相場が上

昇してインフレ率に下押し圧力がかけられれば、介入など行動が必要になるとした。スウェーデン中銀は、12月15日に次回の政策会合を控えている。

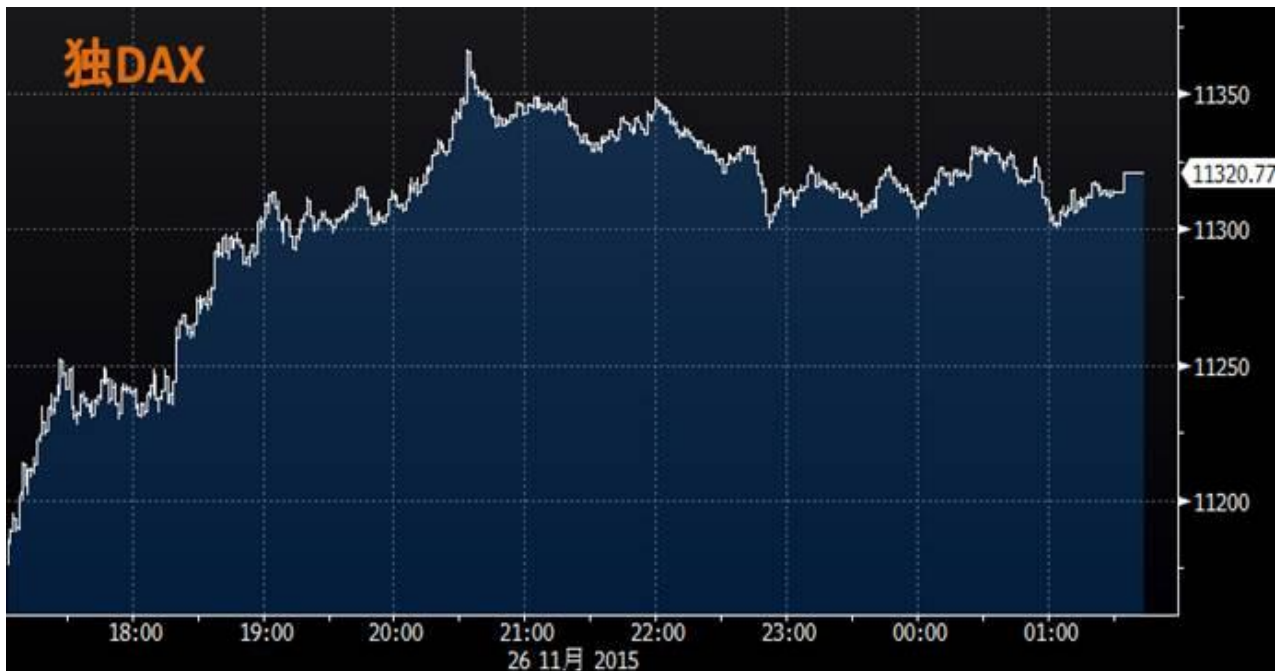
⑤欧州委員会は、中東の紛争と第2次世界大戦後最大規模の難民の流入、テロの脅威がユーロ圏経済を圧迫し、国際情勢の不安定によって回復がさらに鈍化する可能性もあると、公表した成長に関する年次調査で指摘した。また、2016年のユーロ圏成長率を1.8%、米国については2.8%を予想した。

欧州主要株価	終値	前日比
英 FT100	6393.13	+55.49
仏 CAC40	4946.02	+53.03
独 DAX	11320.77	+151.23
ストック欧州 600 指数	384.37	+3.53
ユーロファースト 300 指数	1516.25	+13.79
スペイン IBEX35 指数	10332.30	+105.00
イタリア FTSE MIB 指数	22591.53	+232.30
南ア アフリカ全株指数	52229.92	+315.37

(出所: SBILM)

《欧州株式市場》

欧州株式市場は、ECBによる追加緩和観測を背景に楽観的な見方も広がり、主要株価は堅調な動きとなった。ただ、米国市場が感謝祭の祝日で休場となったことで、通常よりも出来高は少なかった。



(出所: ブルームバーグ)

2:00

米主要株価・中盤

英 FT100 6393.13 (+55.49)、 仏 CAC40 4946.02 (+53.03)、 独 DAX 11320.77 (+151.23)

2:00

◀ 経済指標の結果 ▶

10月フランス求職者数合計 359.0万人（予想 354.8万人・前回 354.8万人）



(出所：ブルームバーグ)

◀ 経済指標のポイント ▶

フランス労働省が発表した10月の失業者数（登録求職者数）は、前月比+4.2万人（+1.2%）の358万9800人で、前月の減少から増加に転じ、再び過去最悪を更新した。増加幅は、過去約2年間で最大。前年比では+3.7%だった。

◀ 欧州債券市場 ▶

欧州債券市場は、ドイツ5年債利回りが過去最低を記録したほか、オーストリアとイタリアの5年債利回りもこれまでの最低を付けた。ECBが来週の定例政策委員会で金融緩和拡大を決定するとの観測は強まっている。ドイツ5年債利回りは前日比ほぼ変わらずの-0.18%。一時は-0.197%まで下げた同年限のオーストリア国債利回りは-0.143%、イタリア国債利回りは0.329%までそれぞれ低下した。欧州債の指標とされるドイツ10年債利回りもほぼ横ばいの0.48%。月初来の低水準となる0.46%まで下がる場面もあった。

主要株価	終値	前日比	高値	安値
ダウ平均株価	休場			
S&P500種	休場			
ナスダック	休場			

(出所：SBILM)

◀ 米株式市場 ▶

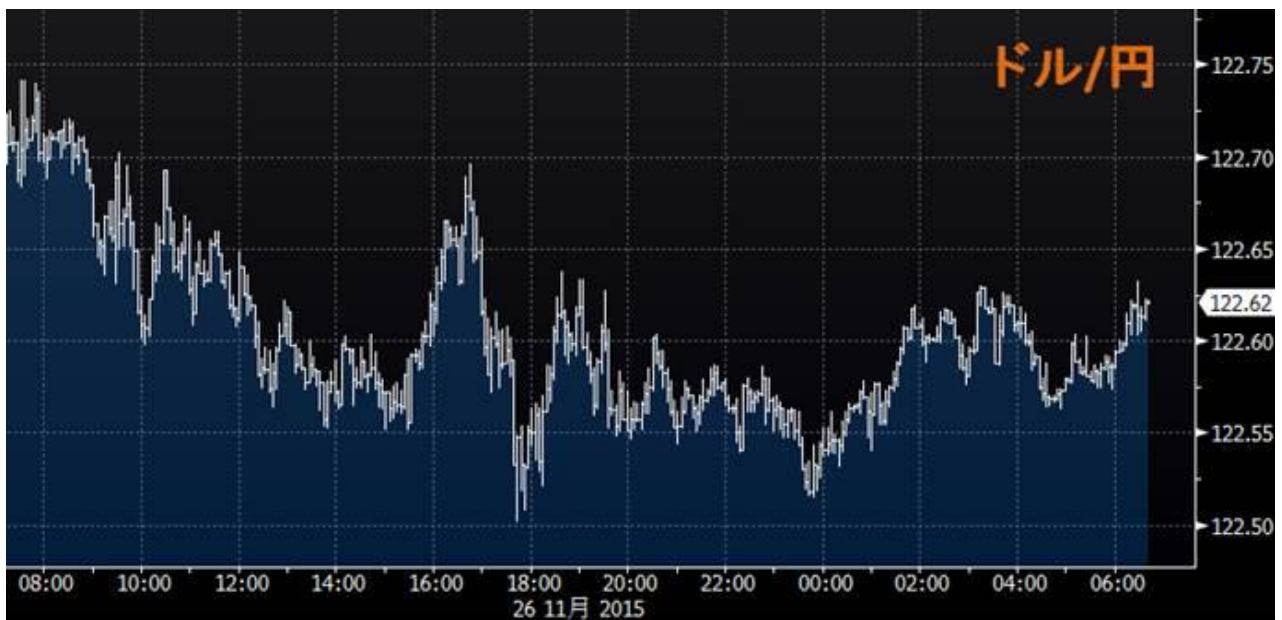
米株式市場は、Thanks giving Day（感謝祭）のため休場。

主要通貨	NY 終値	NY 高値	NY 安値
USD/JPY	122.63	122.64	122.53
EUR/JPY	130.06	130.17	130.01
GBP/JPY	185.18	185.41	185.00
AUD/JPY	88.65	88.77	88.50
NZD/JPY	80.60	80.63	80.51
EUR/USD	1.0608	1.0624	1.0606
AUD/USD	0.7229	0.7242	0.7219

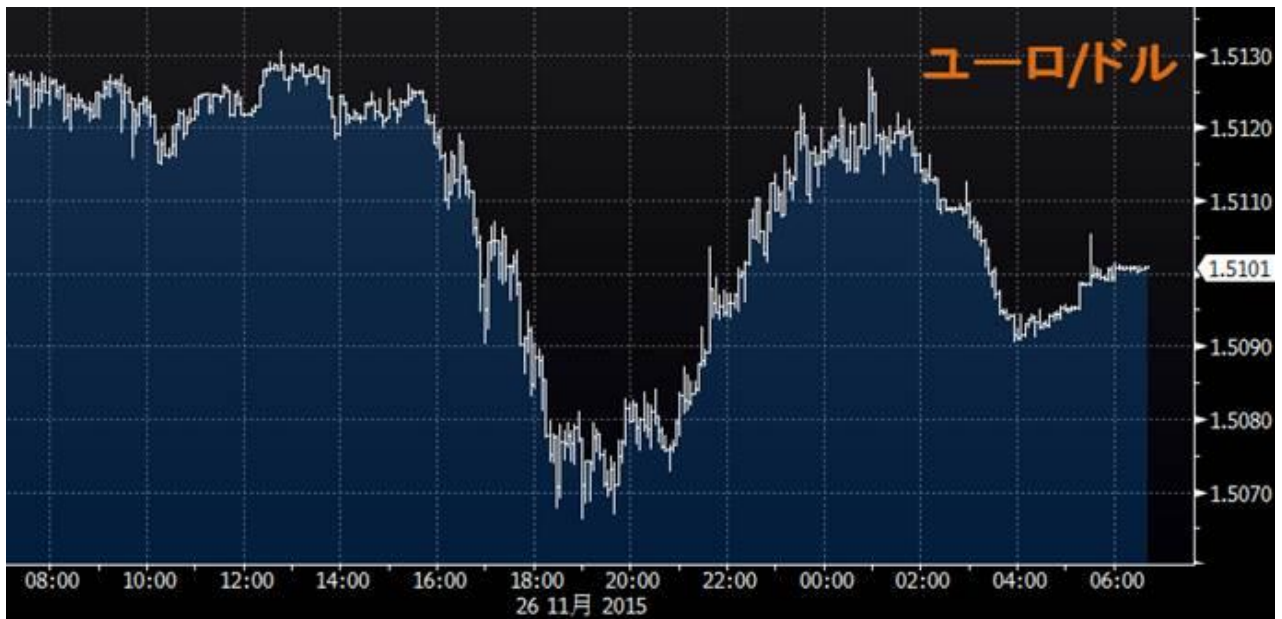
(出所: SBILM)

《外国為替市場》

外国為替市場は、米国市場が感謝祭の祝日で休場となり、取引材料に乏しく、市場参加者も少ないことから、大半の主要通貨は狭いレンジ内の展開が続いた。



(出所: ブルームバーグ)



(出所：ブルームバーグ)

提供：SBI リクイディティ・マーケット株式会社

お客様は、本レポートに表示されている情報をお客様自身のためにのみご利用するものとし、第三者への提供、再配信を行うこと、独自に加工すること、複製もしくは加工したものを第三者に譲渡または使用させることは出来ません。情報の内容については万全を期しておりますが、その内容を保証するものではありません。また、これらの情報によって生じたいかなる損害についても、当社および本情報提供者は一切の責任を負いません。本レポートに表示されている事項は、投資一般に関する情報の提供を目的としたものであり、勧誘を目的としたものではありません。投資にあたっての最終判断はお客様ご自身でお願いします。