

NYマーケットレポート (2015年11月16日)

NY市場では、序盤に発表されたニューヨーク連銀製造業景気指数が市場予想を下回り、4ヵ月連続の2桁マイナスとなったことを受けて、ドルが売られる動きとなった。しかし、パリ同時多発テロの経済への影響は限定的との見方が広がり、比較的安全な資産とされる円を売ってドルを買う動きが優勢となり、ドル円・クロス円は堅調な動きとなった。ただ、ECBが12月の政策決定会合で追加緩和策を決定するとの観測から、ユーロは主要通貨に対して軟調な展開が続いた。一方、早ければ来月のFOMCで利上げに踏み切るとの見方から、ドルは円やユーロに対して堅調な動きとなった。

2015/11/16 (月)

TOKYO	東京終値	東京高値	東京安値
USD/JPY	122.63	122.67	122.23
EUR/JPY	131.85	131.87	130.64
GBP/JPY	186.40	186.75	186.02
AUD/JPY	87.40	87.43	86.83
EUR/USD	1.0752	1.0759	1.0687

LONDON	LD高値	LD安値
USD/JPY	123.14	122.62
EUR/JPY	132.21	131.69
GBP/JPY	187.19	186.36
AUD/JPY	87.61	87.33
EUR/USD	1.0758	1.0714

*LD高安は東京クローズ～NYオープンまでの高安

アジア主要株価	終値	前日比
日経平均	19393.69	-203.22
ハンセン指数	22010.82	-385.32
上海総合	3606.96	+26.12
韓国総合指数	1943.02	-30.27
豪ASX200	5003.82	-47.44
インドSENSEX指数	25760.10	+149.57
シンガポールST指数	2915.73	+61.98

欧州主要株価	終値	前日比
英FT100	6146.38	+28.10
仏CAC40	4804.31	-3.64
独DAX	10713.23	+4.83
ST欧州600	370.64	+1.11
西IBEX35指数	10124.50	+13.10
伊FTSE MIB指数	21811.36	-31.20
南ア全株指数	51547.38	+348.04

NEW YORK	NY終値	NY高値	NY安値
USD/JPY	123.20	123.28	122.92
EUR/JPY	131.65	132.13	131.55
GBP/JPY	187.31	187.47	186.78
AUD/JPY	87.42	87.49	87.15
NZD/JPY	80.00	80.12	79.62
EUR/USD	1.0687	1.0742	1.0675
AUD/USD	0.7096	0.7107	0.7080

米主要株価	終値	前日比
米ダウ平均	17483.01	+237.77
S&P500	2053.19	+30.15
NASDAQ	4984.62	+56.73
日経225 (CME)	19700	+265
🇨🇦 トロント総合	13317.52	+242.10
🇯🇵 ボルサ指数	休場	
🇺🇸 ポベスバ指数	46846.88	+329.84

*メキシコ市場はRevolution Dayで休場

11/17 経済指標スケジュール
09:30 【豪】豪中銀 議事録
09:30 【シンガポール】10月電子機器輸出
09:30 【シンガポール】10月輸出
13:00 【日】10月首都圏新規マンション発売
16:00 【欧】10月新車登録台数[EU-27]
17:30 【香港】10月失業率
18:00 【ノルウェー】3Q GDP
18:30 【英】10月消費者物価指数
18:30 【英】10月生産者物価指数
18:30 【英】10月生産者出荷価格
18:30 【英】10月生産者仕入価格
18:30 【英】10月小売物価指数
18:30 【英】9月ONS住宅価格
19:00 【欧】11月ZEW景況感調査
19:00 【独】11月ZEW景況感調査
22:30 【米】10月消費者物価指数
23:15 【米】10月鉱工業生産
23:15 【米】10月設備稼働率
00:00 【米】11月NAHB住宅市場指数
06:00 【米】9月対米証券投資

コモディティ	終値	前日比
NY GOLD	1083.60	+2.70
NY 原油	41.74	+1.00
CMEコーン	366.75	+1.25
CBOT 大豆	859.50	+4.25

米国債利回り	本日	前日
2年債	0.85%	0.85%
3年債	1.18%	1.19%
5年債	1.65%	1.66%
7年債	2.02%	2.04%
10年債	2.27%	2.28%
30年債	3.06%	3.06%

11/17 主要会議・講演・その他予定

- ・ダルー口FRB理事 講演

(出所:SBILM)

NY 市場レポート

22:00

ドル/円 123.06 ユーロ/円 132.04 ユーロ/ドル 1.0730

22:00

欧州株式市場・米株価指数先物

欧州主要株価	株価	前日比	米株価先物	株価	前日比
英 FT100	6138.81	+20.53	ダウ 先物ミニ	17221	+15
仏 CAC40	4795.59	-12.36	S&P 500 ミニ	2022.50	+4.00
独 DAX	10726.20	+17.80	NASDAQ 100 ミニ	4506.00	+4.00

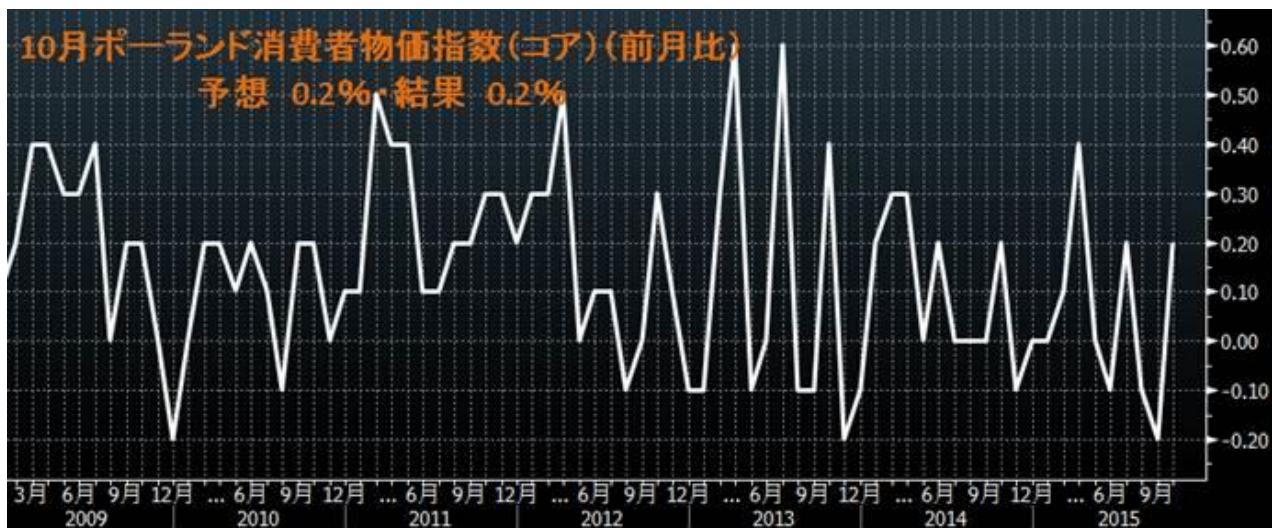
(出所: SBILM)

22:00

◀ 経済指標の結果 ▶

10月ポーランド消費者物価指数(除く食品・エネルギー)(前月比) 0.2%(予想 0.2%・前回 -0.2%)

10月ポーランド消費者物価指数(除く食品・エネルギー)(前年比) 0.3%(予想 0.3%・前回 0.2%)



(出所: ブルームバーグ)

仕入価格	29.09	27.36	28.87	34.55	27.66	24.04
販売価格	11.82	7.55	7.22	10.91	6.38	5.77
新規受注	20.82	24.00	23.89	29.36	32.22	26.10
出荷	21.07	24.63	25.30	32.97	25.44	22.11
在庫	1.82	-6.60	-9.28	-13.64	-11.70	-17.31
雇用者数	16.36	10.38	7.22	3.64	9.57	13.46

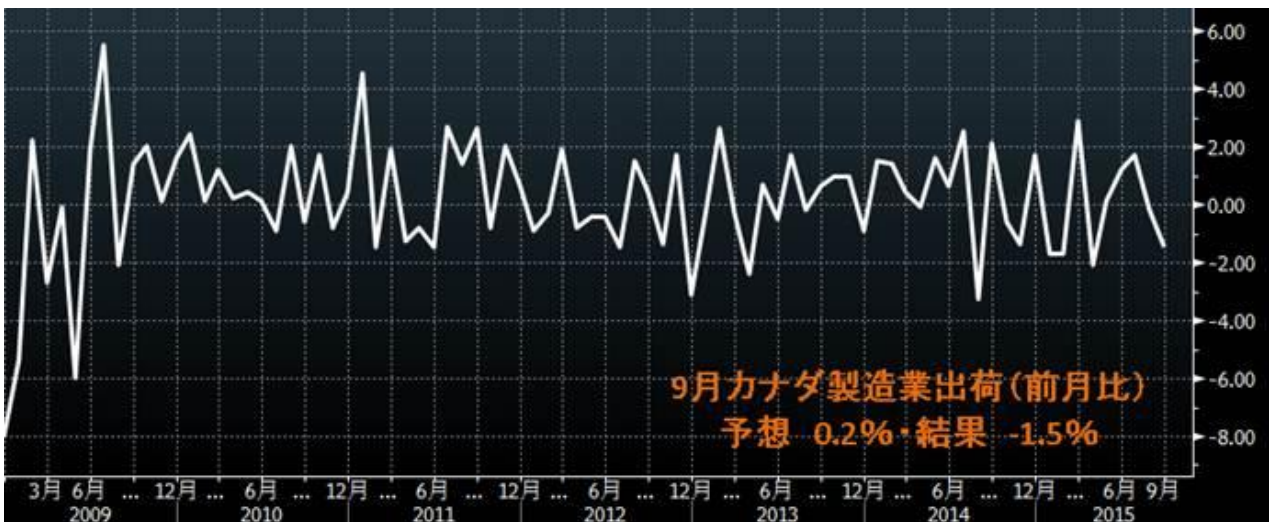
同指標はゼロが景況の分岐を示す

22 : 30

◀ 経済指標の結果 ▶

9月カナダ製造業出荷(前月比) -1.5% (予想 0.2%・前回 -0.6%)
 前回発表の-0.2%から-0.6%に修正

9月カナダ国際証券取扱高 33.5億CAD (前回 57.8億CAD)
 前回発表の31.1億CADから57.8億CADに修正



(出所：ブルームバーグ)

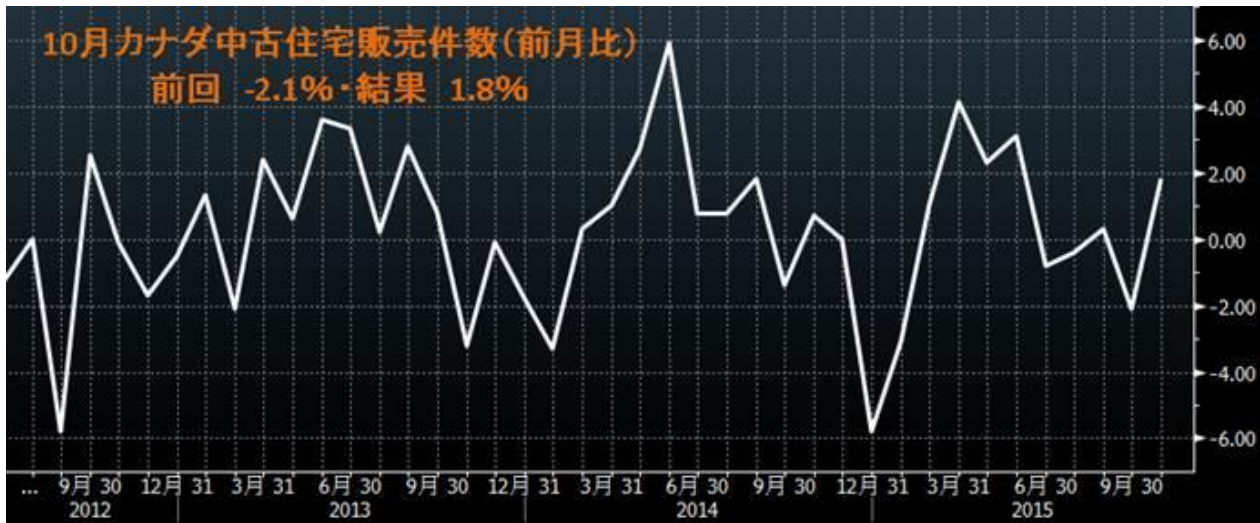


(出所：ブルームバーグ)

23 : 00

◀ 経済指標の結果 ▶

10月カナダ中古住宅販売件数(前月比) 1.8% (前回 -2.1%)

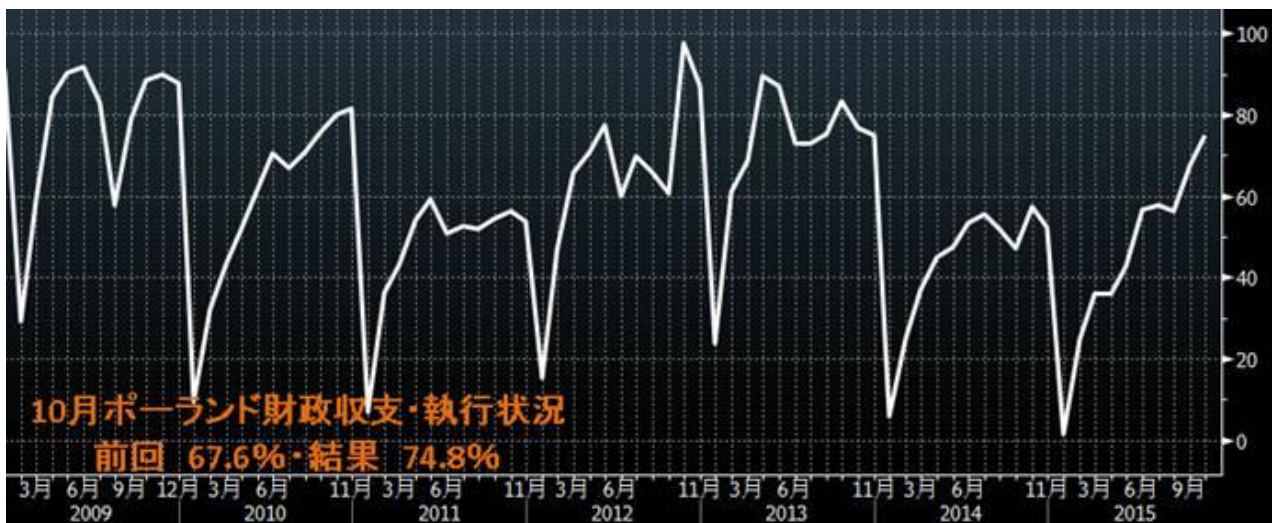


(出所：ブルームバーグ)

23 : 00

◀ 経済指標の結果 ▶

10月ポーランド財政収支・執行状況 74.8% (前回 67.6%)



(出所：ブルームバーグ)

23 : 33

米主要株価

米主要株	株価	前日比
ダウ平均	17225.06	-20.18
ナスダック	4916.77	-11.12

(出所：SBILM)

〈海外の話題〉

20 カ国・地域（G20）首脳会合の宣言要旨。

- ・「成長戦略の適時、効果的な実施が世界経済の最優先課題」
- ・「世界経済の成長が想定より鈍化」
- ・「成長戦略などの実施計画で構成されるアンタルヤ行動計画を策定」
- ・「2018年にG20全体の成長率を2%底上げする目標達成へあらゆる措置を取る」

- ・「機動的に財政政策を実施。金融政策の政策変更は注意深く実施し、市場との対話をしっかりと行う」
- ・「為替レートの安定に努め、通貨安競争を回避することを再確認」
- ・「労働市場から取り残される若者の割合を2025年までに15%削減する目標に合意」
- ・「効率的で質の高いインフラ投資や中小企業支援を拡大するため、国別の投資戦略を策定」

- ・「保護主義的な措置を停止し、後退させる公約を再確認」
- ・「金融システムの安定性向上は成長を支える上で極めて重要」
- ・「多国籍企業の課税逃れ対策の成果を支持」
- ・「IMFの出資比率見直しに関し、米国に早期の批准を強く促す」

- ・「食料安全保障などに関するG20行動計画を承認」
- ・「気候変動枠組み条約第21回締約国会議で、地球温暖化対策の新たな枠組み合意に向け協調して取り組む」
- ・「難民問題では発生の根本的な原因に対処する必要がある、すべての国が国際機関への支援を強化することを促す」
- ・「いずれの国も情報通信技術を利用し知財や企業秘密を盗むべきではない」

- ・「2016年は議長国の中国で、2017年はドイツで開催」

0:30

〈 NY 株式市場 序盤 〉

序盤の株式市場は、パリ同時多発テロの影響で欧州の株価がやや軟調な動きとなったことを嫌気した売りが出たものの、前週の大幅な下落で割安感の出た銘柄を買う動きも見られ、小動きながら堅調な動きとなっている。

〈 経済指標のポイント 〉

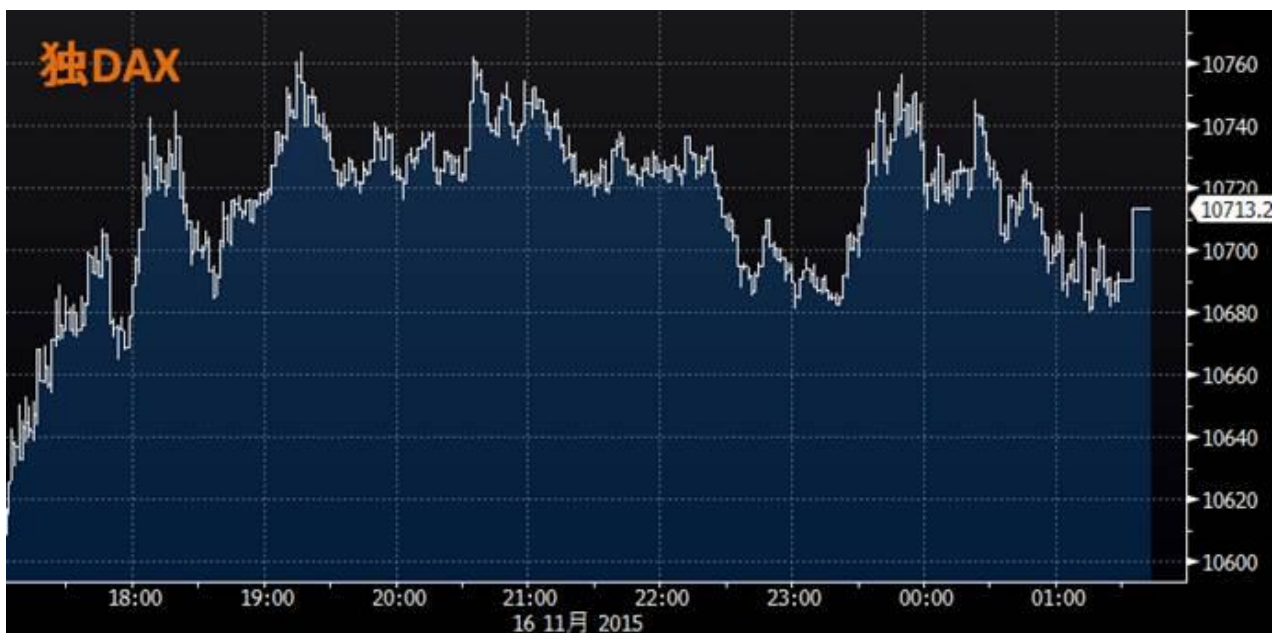
11月ニューヨーク連銀製造業景気指数は、-10.74となり、前月の-11.36から若干改善したものの、4ヵ月連続の2桁マイナスとなった。仕入価格が4.55(前月0.94)、販売価格が-4.55(-8.49)、新規受注が-11.82(-18.91)、出荷が-4.10(-13.61)、入荷遅滞が-10.91(-11.32)、雇用者数が-7.27(-8.49)と前月から改善したものの、在庫水準は-17.27(-7.55)、受注残は-18.18(-15.09)、週平均就業時間は-14.55(-7.55)と悪化した。

欧州主要株価	終値	前日比
英 FT100	6146.38	+28.10
仏 CAC40	4804.31	-3.64
独 DAX	10713.23	+4.83
ストック欧州 600 指数	370.64	+1.11
ユーロファースト 300 指数	1460.76	+2.85
スペイン IBEX35 指数	10124.50	+13.10
イタリア FTSE MIB 指数	21811.36	-31.20
南ア アフリカ全株指数	51547.38	+348.04

(出所: SBILM)

《欧州株式市場》

欧州株式市場は、まちまちの結果となった。パリ同時多発テロによる欧州経済の先行きを懸念した売りが先行する一方、値ごろ感の出た銘柄を買う動きも見られ、もみ合いの展開となった。独 DAX は小幅高となったが、仏 CAC40 は小幅安となった。



(出所: ブルームバーグ)

2:00

米主要株価・中盤

ダウ 17308.73 (+63.49)、S&P500 2027.50 (+4.46) ナスダック 4921.18 (-6.70)

《NY債券市場・午前》

序盤のニューヨーク債券市場は、パリ同時多発テロを受けて安全資産とされる米国債を逃避的に買う動きが先行した。ただ、その後は米国株の上昇をきっかけに利益確定売りも出て、もみ合う場面もあった。

午前の利回りは、30年債が3.06%（前週末3.06%）、10年債が2.26%（2.27%）、7年債が2.02%（2.04%）、5年債が1.64%（1.66%）、3年債が1.18%（1.19%）、2年債が0.85%（0.85%）。

ECB 公的部門購入プログラム

11月13日・11月6日・10月30日・10月23日・10月16日・10月9日

公的部門 4191.4 . . 4065.7 . . 3936.4 . . 3830.7 . . 3708.7 . . 3587.7
 資産担保証券 ABS . . . 148.1 . . 147.5 . . 145.8 . . 146.7 . . 144.7 . . 133.9
 カバード債 1341.4 . . 1325.2 . . 1311.4 . . 1281.3 . . 1261.0 . . 1246.3
 (億ユーロ)

4 : 45

NY 金は、中心限月が前日比 2.70 ドル高の 1 オンス=1083.60 ドルで取引を終了した。

5 : 10

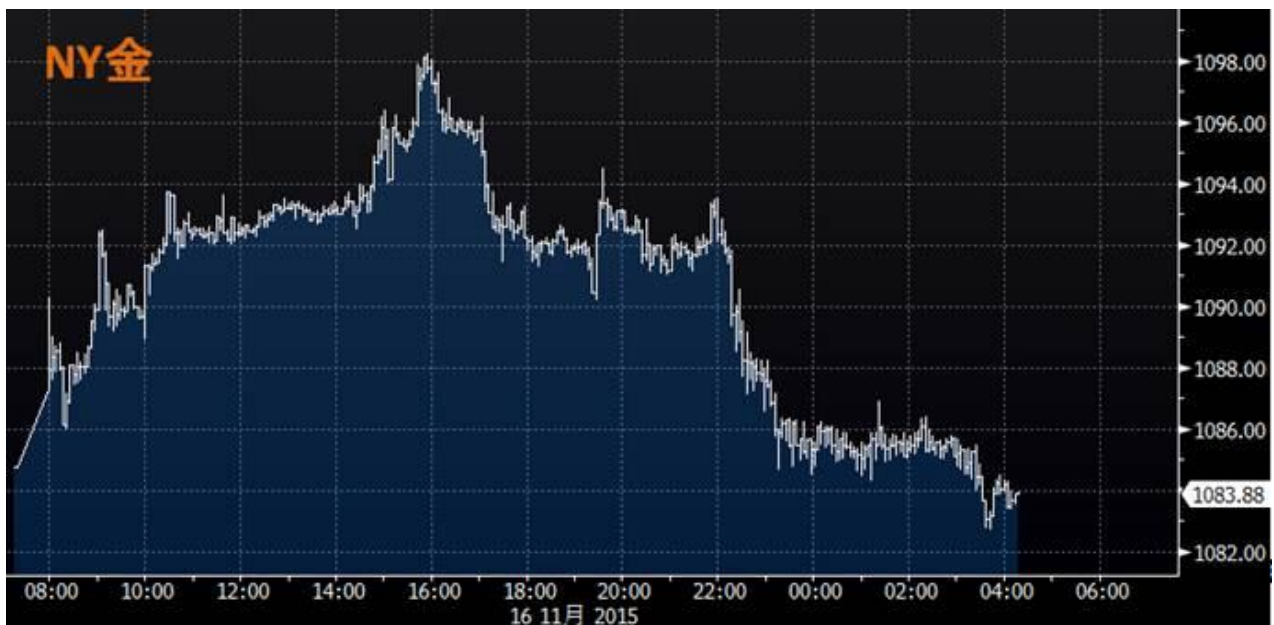
NY 原油は、中心限月が前日 1.00 ドル高の 1 バレル=41.74 ドルで取引を終了した。

主要商品	終 値	前日比
NY GOLD	1083.60	+2.70
NY 原油	41.74	+1.00

(出所：SBILM)

◀ NY 金市場 ▶

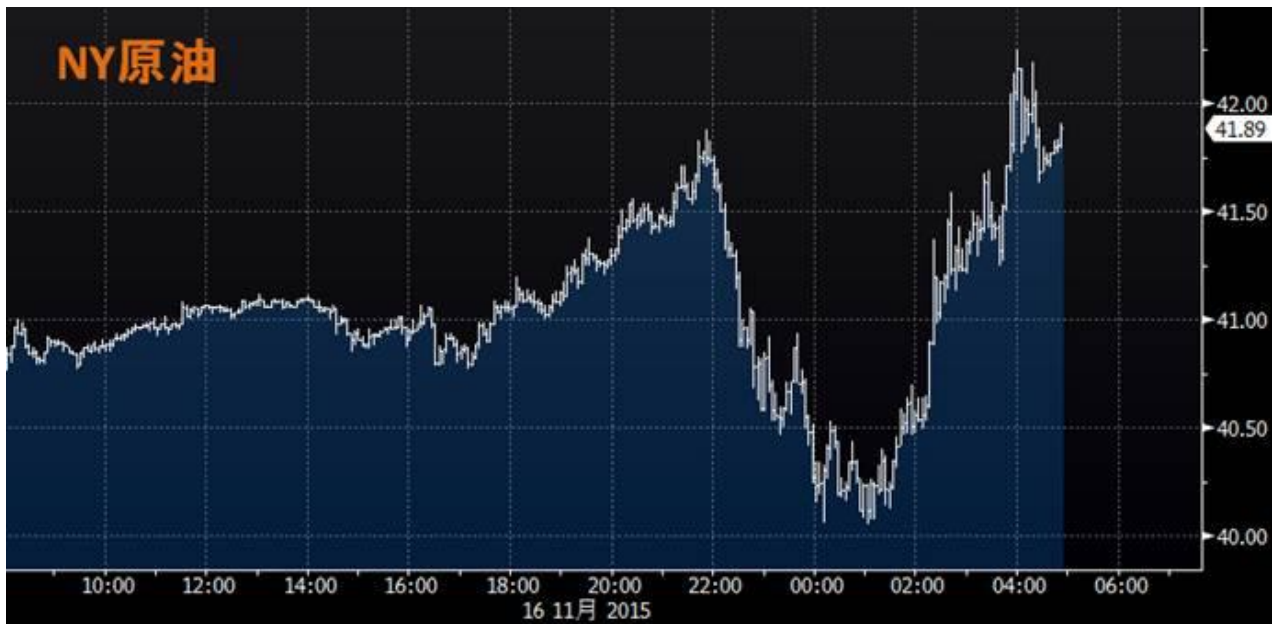
NY 金は、パリ同時多発テロで比較的安全な資産としての需要が高まり、買いが先行した。ただ買い一巡後は、12月の米利上げに対する根強い警戒を背景にした売りが優勢となった。



(出所：ブルームバーグ)

◀ NY 原油市場 ▶

NY 原油は、世界的な供給過剰感から売りが先行し、一時は 1 バレル 40.06 ドルまで下落したものの、相場下落で割安感が出たことによる買い戻しや、株価上昇による需要増加期待を背景に反発となった。



(出所：ブルームバーグ)

主要株価	終値	前日比	高値	安値
ダウ平均株価	17483.01	+237.77	17483.01	17210.43
S&P500 種	2053.19	+30.15	2053.22	2019.39
ナスダック	4984.62	+56.73	4984.91	4908.66

(出所：SBILM)

《米株式市場》

米株式市場は、序盤パリ同時多発テロの影響で欧州の株価がやや軟調な動きとなったことを嫌気した売りが出たものの、テロによる影響は限定的との見方が広がったことや、前週の大幅な下落で割安感の出た銘柄を買う動きも見られ、主要株価は堅調な動きとなった。ダウ平均株価は、序盤から堅調な動きとなり、終盤には前週末比 237 ドル高まで上昇する動きとなった。



(出所：ブルームバーグ)

主要通貨	NY 終値	NY 高値	NY 安値
USD/JPY	123.20	123.28	122.92
EUR/JPY	131.65	132.13	131.55
GBP/JPY	187.31	187.47	186.78
AUD/JPY	87.42	87.49	87.15
NZD/JPY	80.00	80.12	79.62
EUR/USD	1.0687	1.0742	1.0675
AUD/USD	0.7096	0.7107	0.7080

(出所：SBILM)

《外国為替市場》

外国為替市場は、米経済指標が予想を下回る結果となったことから、序盤ドルが売られる場面もあった。しかし、フランスのテロによる影響は限定的との見方が広がったことから、安全資産とされる円を売る動きが優勢となり、ドル円・クロス円は堅調な動きとなった。ただユーロは、追加緩和の可能性が意識され、軟調な動きとなった。



(出所：ブルームバーグ)



(出所：ブルームバーグ)

提供：SBI リクイディティ・マーケット株式会社

お客様は、本レポートに表示されている情報をお客様自身のためにのみご利用するものとし、第三者への提供、再配信を行うこと、独自に加工すること、複製もしくは加工したものを第三者に譲渡または使用させることは出来ません。情報の内容については万全を期しておりますが、その内容を保証するものではありません。また、これらの情報によって生じたいかなる損害についても、当社および本情報提供者は一切の責任を負いません。本レポートに表示されている事項は、投資一般に関する情報の提供を目的としたものであり、勧誘を目的としたものではありません。投資にあたっての最終判断はお客様ご自身でお願いします。