

NYマーケットレポート (2015年10月29日)

NY市場では、序盤に発表された米GDPが前期から大きく減速したことや、個人消費、住宅関連の経済指標が軒並み市場予想を下回る結果となり、米景気の先行き不安が高まったことから、ドルが主要通貨に対して軟調な動きとなった。ただ、前日のFOMCで年内の利上げの可能性が残されたことが引き続き材料視され、円や資源国・新興国通貨に対しては比較的堅調な展開が続いた。

2015/10/29 (木)

TOKYO	東京終値	東京高値	東京安値
USD/JPY	120.78	121.18	120.59
EUR/JPY	131.98	132.39	131.59
GBP/JPY	184.38	185.00	184.11
AUD/JPY	85.82	86.22	85.66
EUR/USD	1.0926	1.0945	1.0904

LONDON	LD高値	LD安値
USD/JPY	121.00	120.64
EUR/JPY	132.72	131.88
GBP/JPY	184.64	184.15
AUD/JPY	85.86	85.52
EUR/USD	1.0977	1.0917

*LD高安は東京クローズ～NYオープンまでの高安

アジア主要株価	終値	前日比
日経平均	18935.71	+32.69
ハンセン指数	22819.94	-136.63
上海総合	3387.32	+12.12
韓国総合指数	2034.16	-8.35
豪ASX200	5266.86	-68.37
インドSENSEX指数	26838.14	-201.62
シンガポールST指数	3001.51	-39.00

欧州主要株価	終値	前日比
英FT100	6395.80	-42.00
仏CAC40	4885.82	-4.76
独DAX	10800.84	-31.12
ST欧州600	375.70	-0.13
西IBX35指数	10397.20	-24.70
伊FTSE MIB指数	22442.69	-243.55
南ア 全株指数	53406.32	-349.41

NEW YORK	NY終値	NY高値	NY安値
USD/JPY	121.13	121.19	120.80
EUR/JPY	132.93	133.03	132.25
GBP/JPY	185.47	185.57	184.42
AUD/JPY	85.72	85.92	85.58
NZD/JPY	81.08	81.11	80.77
EUR/USD	1.0976	1.0986	1.0925
AUD/USD	0.7077	0.7106	0.7067

米主要株価	終値	前日比
米ダウ平均	17755.80	-23.72
S&P500	2089.41	-0.94
NASDAQ	5074.27	-21.42
その他主要株	終値	前日比
トロント総合	13791.88	-71.28
ボルサ指数	44634.81	-106.87
ボベスパ指数	45628.35	-1112.50

10/30 経済指標スケジュール	
08:30	【日】9月失業率・9月有効求人倍率
08:30	【日】10月消費者物価指数
08:30	【日】9月家計調査消費支出
09:00	【NZ】9月ANZ企業景況感
09:05	【英】10月GfK消費者信頼感調査
09:30	【豪】3Q生産者物価指数
12:00	【日】日銀金融政策決定会合[結果公表](時間不確定)
14:00	【日】9月住宅着工戸数・9月建設工事受注
15:00	【日】10月経済・物価情勢の展望[展望レポート]
16:00	【独】9月小売売上高指数
16:00	【トルコ】9月貿易収支
16:45	【仏】9月生産者物価指数・9月消費者支出
18:00	【ノルウェー】10月失業率
19:00	【欧】9月失業率
19:00	【欧】10月消費者物価指数
21:00	【南ア】9月財政収支・9月貿易収支
21:30	【カナダ】8月GDP
21:30	【米】9月個人所得・9月個人支出
21:30	【米】3Q雇用コスト指数
21:30	【米】9月PCEデフレーター
22:00	【米】10月ミルウォーキー購買部協会景気指数
22:45	【米】10月シカゴ購買部協会景気指数
23:00	【米】10月ミシガン大学消費者信頼感指数

コモディティ	終値	前日比
NY GOLD	1176.10	-28.80
NY 原油	46.06	+0.12
CMEコーン	380.00	+4.00
CBOT 大豆	880.25	-2.50

米国債利回り	本日	前日
2年債	0.72%	0.70%
3年債	1.03%	1.00%
5年債	1.53%	1.46%
7年債	1.90%	1.83%
10年債	2.17%	2.09%
30年債	2.96%	2.88%

10/30 主要会議・講演・その他予定	
・	黒田日銀総裁 定例会見
・	カンザスシティ連銀総裁 講演
・	サンフランシスコ連銀総裁 講演

(出所:SBILM)

NY 市場レポート

21:00

ドル/円 120.95 ユーロ/円 132.55 ユーロ/ドル 1.0961

21:00

欧州株式市場・米株価指数先物

欧州主要株価	株価	前日比	米株価先物	株価	前日比
英 FT100	6366.82	-70.98	ダウ 先物ミニ	17623	-79
仏 CAC40	4850.81	-39.77	S&P 500 ミニ	2075.00	-9.50
独 DAX	10793.23	-38.73	NASDAQ 100 ミニ	4644.75	-29.00

(出所: SBILM)

《企業決算》

米マスターカード

第3四半期の調整後1株利益は0.91ドル(予想0.88ドル)

21:30

《経済指標の結果》

新規失業保険申請件数 26.0万件(予想26.5万件・前回25.9万件)

失業保険継続受給者数 214.4万人(予想216.0万人・前回218.1万人)

前回発表の217.0万人から218.1万人に修正



(出所: ブルームバーグ)



(出所：ブルームバーグ)

経済指標データ

《新規失業保険申請件数・継続受給者数》

年月	申請件数	前週比	4週移動平均	受給者数	受給者比率
15/10/24	260,000	+1,000	259,250	***	***
15/10/17	259,000	+3,000	263,250	2,144,000	1.6%
15/10/10	256,000	-6,000	265,250	2,181,000	1.6%
15/10/03	262,000	-14,000	267,250	2,165,000	1.6%
15/09/26	276,000	+9,000	270,500	2,209,000	1.6%
15/09/19	267,000	+3,000	271,750	2,195,000	1.6%
15/09/12	264,000	-11,000	272,500	2,244,000	1.7%
15/09/05	275,000	-6,000	275,750	2,243,000	1.7%
15/08/29	281,000	+11,000	275,250	2,263,000	1.7%
15/08/22	270,000	-7,000	272,250	2,259,000	1.7%
15/08/15	277,000	+4,000	271,500	2,266,000	1.7%
15/08/08	273,000	+4,000	266,000	2,256,000	1.7%

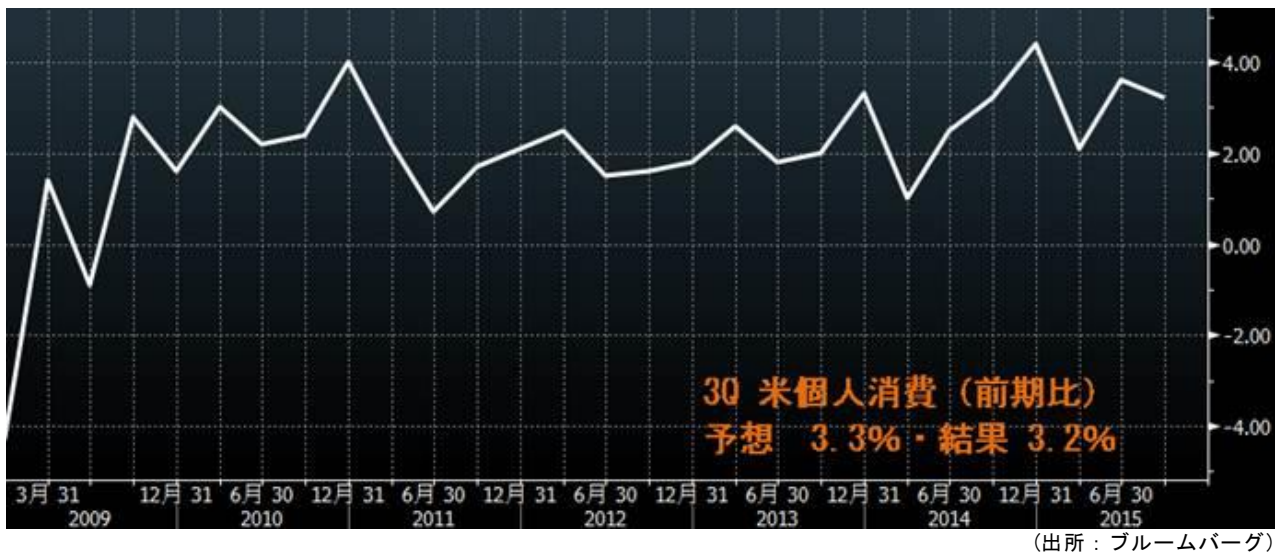
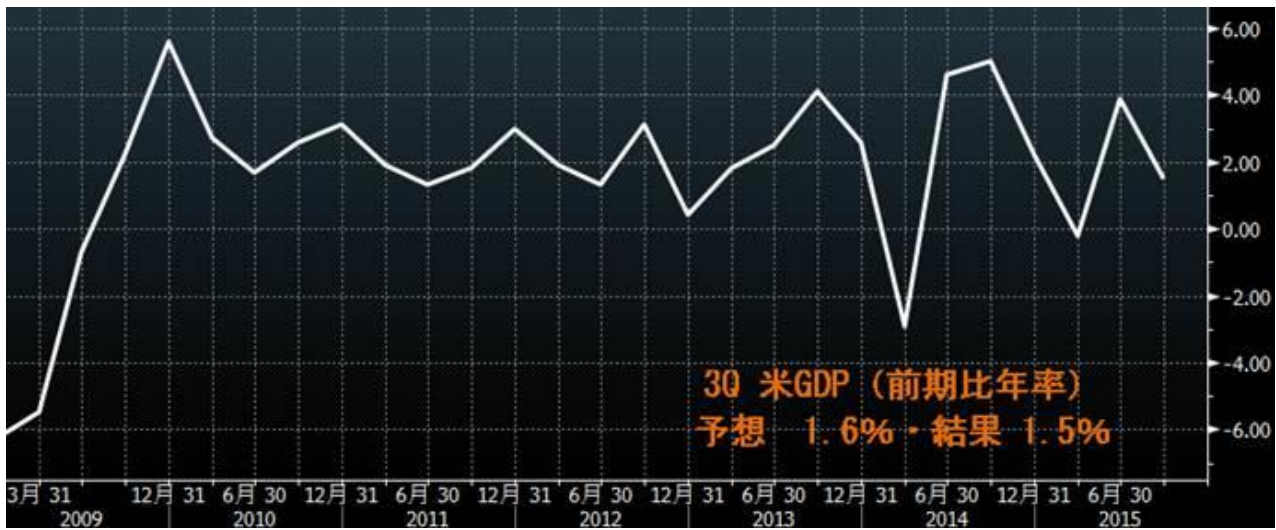
受給者数は集計が1週間遅れる

21:30

《経済指標の結果》

3Q 米 GDP (前期比年率) 1.5% (予想 1.6%・前回 3.9%)

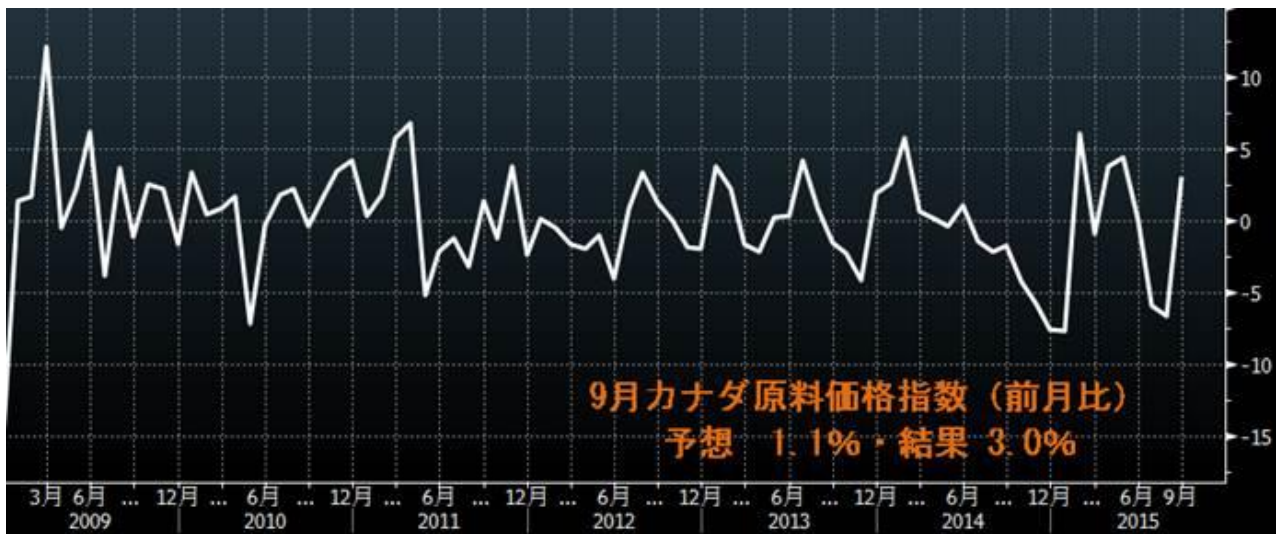
3Q 米個人消費 (前期比) 3.2% (予想 3.3%・前回 3.6%)



指標結果データ

《米 GDP》

	3Q 速報	2Q	1Q	4Q	3Q	2Q
GDP	1.5	3.9	0.6	2.1	4.3	4.6
個人消費	3.2	3.6	1.8	4.3	3.5	3.8
耐久消費財	6.7	8.0	2.0	6.1	7.5	13.9
非耐久消費財	3.5	4.3	0.7	3.2	2.4	3.4
サービス	2.6	2.7	2.1	4.3	3.1	2.4
住宅投資	6.1	9.3	10.1	10.0	3.4	10.4
輸出	1.9	5.1	-6.0	5.4	1.8	9.8
輸入	1.8	3.0	7.1	10.3	-0.8	9.6
政府支出	1.7	2.6	-0.1	-1.4	1.8	1.2
最終需要	3.0	3.9	-0.2	2.1	4.3	3.5
国内最終需要	2.9	3.7	1.7	3.0	3.8	3.6



(出所：ブルームバーグ)

22:00

◀ 経済指標の結果 ▶

10月独消費者物価指数 (前月比) 0.0% (予想 -0.1%・前回 -0.2%)

10月独消費者物価指数 (前年比) 0.3% (予想 0.2%・前回 0.0%)

10月独 EU 消費者物価指数 (前月比) 0.0% (予想 -0.1%・前回 -0.3%)

10月独 EU 基準消費者物価指数 (前年比) 0.2% (予想 0.0%・前回 -0.2%)



(出所：ブルームバーグ)



(出所：ブルームバーグ)

22 : 33

米主要株価

米主要株	株価	前日比
ダウ平均	17738.77	-40.75
ナスダック	5069.26	-26.43

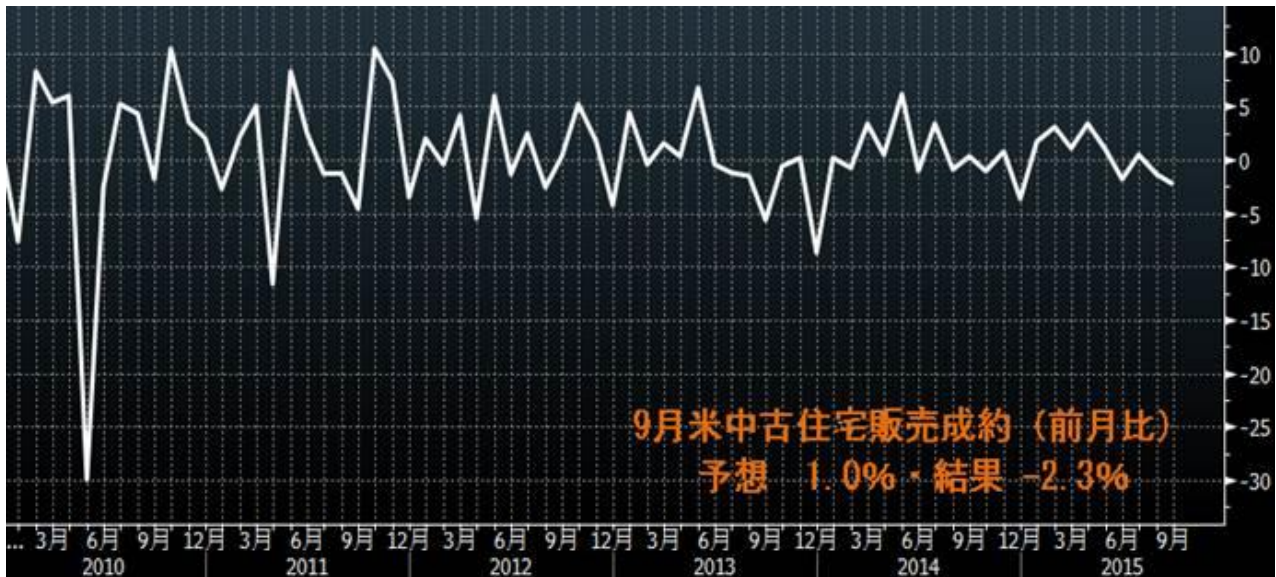
(出所：SBILM)

23 : 00

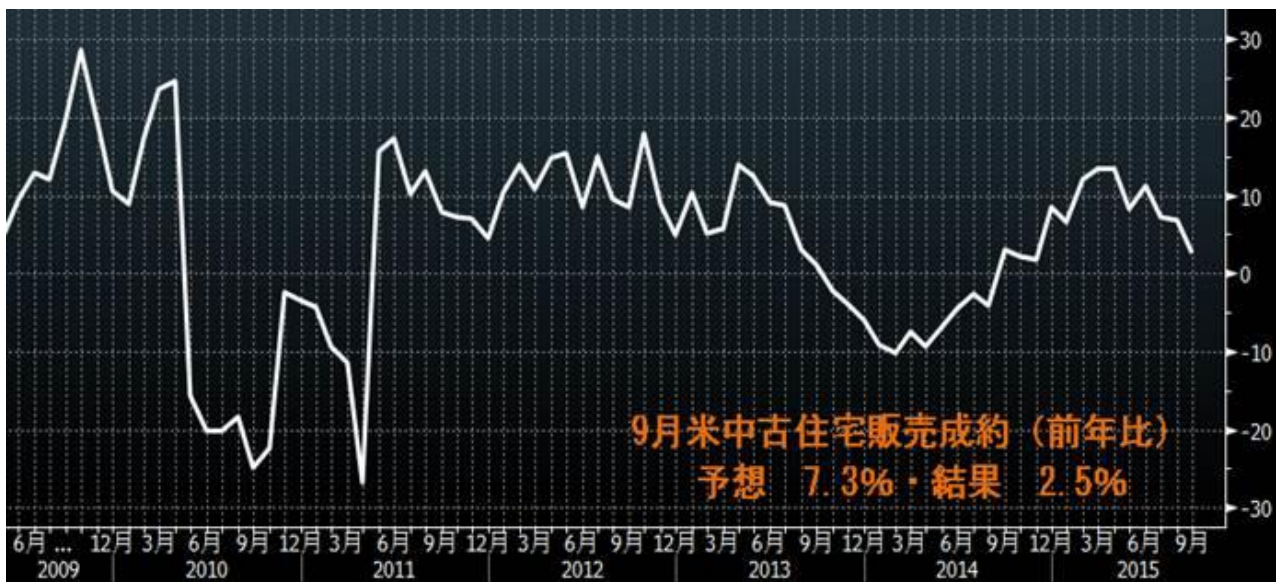
◀ 経済指標の結果 ▶

9月米中古住宅販売成約(前月比) -2.3% (予想 1.0%・前回 -1.4%)

9月米中古住宅販売成約(前年比) 2.5% (予想 7.3%・前回 6.6%)
 前回発表の6.7%から6.6%に修正



(出所：ブルームバーグ)



(出所：ブルームバーグ)

経済指標データ

《中古住宅販売成約》

	9月	8月	7月	6月	5月	4月	3月
全米	-2.3	-1.4	0.5	-1.7	0.6	2.7	1.2
北東部	-4.0	-5.6	4.0	1.2	6.3	10.1	-1.5
中西部	-2.5	-0.4	0.0	-3.2	-0.6	4.2	-2.4
南部	-2.6	-2.3	0.6	-3.0	-1.2	1.8	4.0
西部	-0.2	1.6	-1.3	0.5	1.6	-1.4	1.7

(前月比%)

	9月	8月	7月	6月	5月	4月	3月
全米	2.5	6.6	7.2	11.1	7.9	12.6	13.5
北東部	2.8	8.0	12.3	16.8	9.4	7.0	4.5
中西部	3.0	6.2	5.4	8.4	6.0	10.7	15.8
南部	-0.2	5.2	5.3	10.3	7.7	14.1	13.7
西部	6.5	9.0	9.2	11.7	9.7	16.7	17.0

(前年比%)

23 : 30

≪ NY 株式市場 序盤 ≫

序盤の株式市場は、米 7-9 月期 GDP 速報値が前期と比べて急減速したことから、米景気の先行きを不安視した売りが先行し、主要株価は軟調な動きとなっている。

≪ 経済指標のポイント ≫

(1) 米失業保険申請件数は、前週比+0.1 万件の 26.0 万件となり、2 週連続で増加した。申請件数の 4 週移動平均は、前週比-0.4 万件の 25 万 9250 人となり、1973 年 12 月 15 日までの週以来の低水準となった。また、集計が 1 週遅れる失業保険継続受給者数は、前週比-3.7 万人の 214.4 万人となり、2000 年 11 月 4 日までの週以来の少なさとなった。受給者数の 4 週移動平均は、前週比-1 万 2750 人の 217 万 4750 人。そして、受給者比率は、前週比横ばいの 1.6%となった。

(2) 米 7-9 月期 GDP 速報値は、前期比+1.5%と 4-6 月期の+3.9%から急減速し、市場予想の+1.6%も下回った。輸出の伸びが鈍化しており、中国など新興国経済の減速やドル高が米経済を圧迫した結果が示された。また、個人消費や設備投資などの鈍化、企業の在庫投資抑制も影響した。

①GDP の約 7 割を占める個人消費は+3.2%と前期の+3.6%から減速した。モノ、サービスとも増加したが、いずれも伸びは鈍った。輸出は+1.9%と前期の+5.1%から減速し、輸入も+1.8%と 3.0%から減速し、外需寄与度は 2 四半期ぶりにマイナスとなった。

②住宅投資は+6.1%となり、6 四半期連続でプラスとなったが、伸び率は昨年 7-9 月期以来の低水準となった。設備投資は+2.1%となり、機器への投資が勢いを増した一方、インフラ投資はマイナスに転じた。政府部門は+1.7%と 2 四半期連続で増加したものの、伸び幅は減少、連邦政府、州・地方政府ともプラスとなった。

③個人消費支出 (PCE) 物価指数は、前年同期比+0.3%、FRB が物価安定の目安とする 2%を依然として下回っている。変動の激しい食品とエネルギーを除いたコア指数は前年同期比+1.3%となった。

④米 FRB が予想する 1.8-2.2%を下回り、米経済の先行きに不安感が残る結果となり、年内の利上げ開始判断が一段と難しくなった。

(3) NAR (全米不動産業者協会) が発表した 9 月の中古住宅販売成約指数は、前月比-2.3%の 106.8 (2001 年=100) となり、2 カ月連続のマイナスとなり、今年 1 月以来の低水準となった。

①地域別では、北東部が-4.0%、最大市場の南部が-2.6%、中西部が-2.5%、西部が-0.2%となった。

②NAR のチーフエコノミストは、住宅の初回購入者が求める低価格帯の住宅の不足が続いていると在庫水準の低さが要因の一つだとし、金融市場の不安定な値動きや、米経済減速の兆しが現れたことで、住宅購入希望者が様子を見ている可能性があるとして指摘した。

③仮契約は通常 1-2 カ月以内に本契約に移行するため、NAR の成約指数は中古住宅市場の先行指数とされる。

1 : 00

米主要株価・中盤

ダウ 17725.40 (-54.12) 、S&P500 2087.24 (-3.11) ナスダック 5078.11 (-17.58)

《欧州のポイント》

イタリア財務省が実施した5年物国債入札は、平均落札利回りが0.53%となり過去最低を更新した。これまでは5月入札時の0.55%が最低だった。応札倍率は1.5倍だった。また10年債入札は、平均利回りが1.48%（前回1.82%）と大幅に低下となった。ECBが一段の金融緩和に踏み切るとの観測が利回り低下の背景にある。

《 NY 債券市場 ・ 午前 》

序盤のニューヨーク債券市場は、米FOMC声明が年内利上げの可能性を残したことが引き続き売り材料となり、利回りが上昇した。また、米7年物国債入札を前にポジション調整の売りも出た。7-9月期の米GDP速報値が急減速したが、個人消費が増えたことが材料視され、上値の重い動きとなった。

午前の利回りは、30年債が2.94%（前日2.88%）、10年債が2.15%（2.10%）、7年債が1.87%（1.83%）、5年債が1.52%（1.46%）、3年債が1.03%（1.00%）、2年債が0.73%（0.71%）。

2:00

《米財務省7年債入札》

最高落札利回り・・・1.885%（前回 1.813%）
 最低落札利回り・・・1.765%（前回 1.700%）
 最高利回り落札比率・・・44.64%（前回 5.06%）
 応札倍率・・・2.55倍（前回 2.51倍）

《海外の話題》

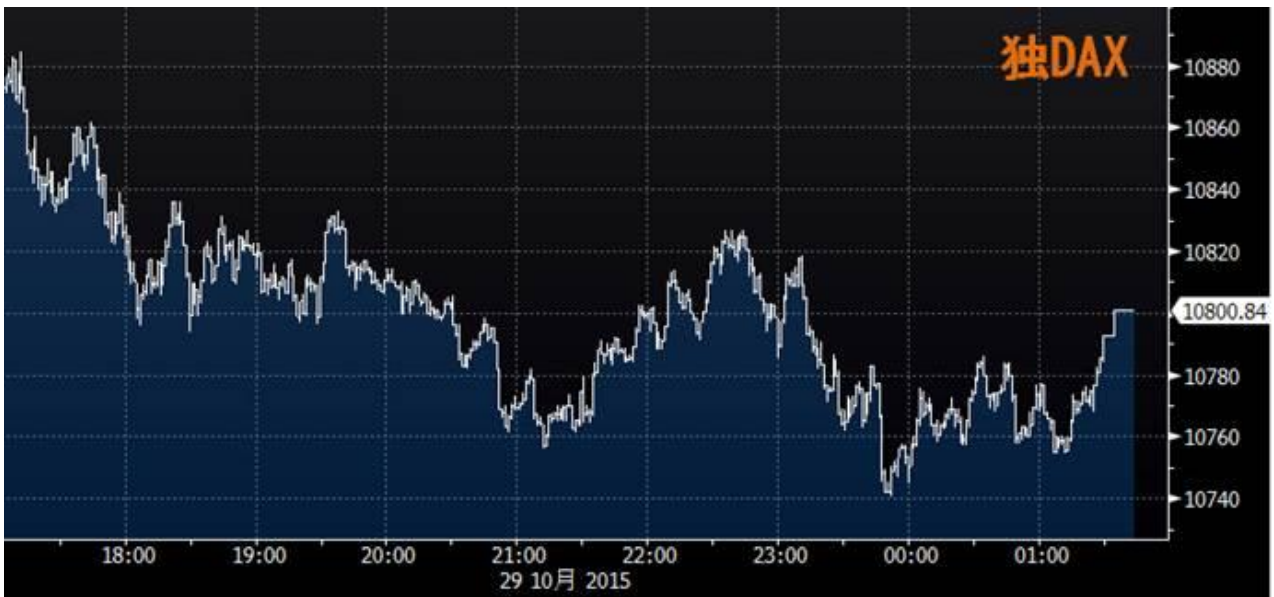
英国のブックメーカーのオッズに基づくと、国民投票で過半数がEU離脱に賛成票を投じる確率が36%と、7月末の18.5%から急上昇し、過去3カ月で2倍に高まった。キャメロン英首相は2017年末までにEU残留か離脱かを問う国民投票を実施すると公約しているが、具体的な日程はまだ決定していない。

欧州主要株価	終値	前日比
英 FT100	6395.80	-42.00
仏 CAC40	4885.82	-4.76
独 DAX	10800.84	-31.12
ストック欧州 600 指数	375.70	-0.13
ユーロファースト 300 指数	1484.28	-0.57
スペイン IBEX35 指数	10397.20	-24.70
イタリア FTSE MIB 指数	22442.69	-243.55
南ア アフリカ全株指数	53406.32	-349.41

(出所:SBILM)

《欧州株式市場》

欧州株式市場は、決算内容が嫌気されたドイツ大手銀行や金融大手などが下落し、欧州企業の業績悪化懸念が広がったことから主要株価は軟調な動きとなった。また、年内の米利上げへの警戒感も圧迫要因となった。



(出所：ブルームバーグ)

3 : 30

NY 金は、中心限月が前日比 28.80 ドル安の 1 オンス=1176.10 ドルで取引を終了した。

4 : 00

◀ 経済指標の結果 ▶

メキシコ政策金利発表 3.00% (予想 3.00%・前回 3.00%)



(出所：ブルームバーグ)

4 : 45

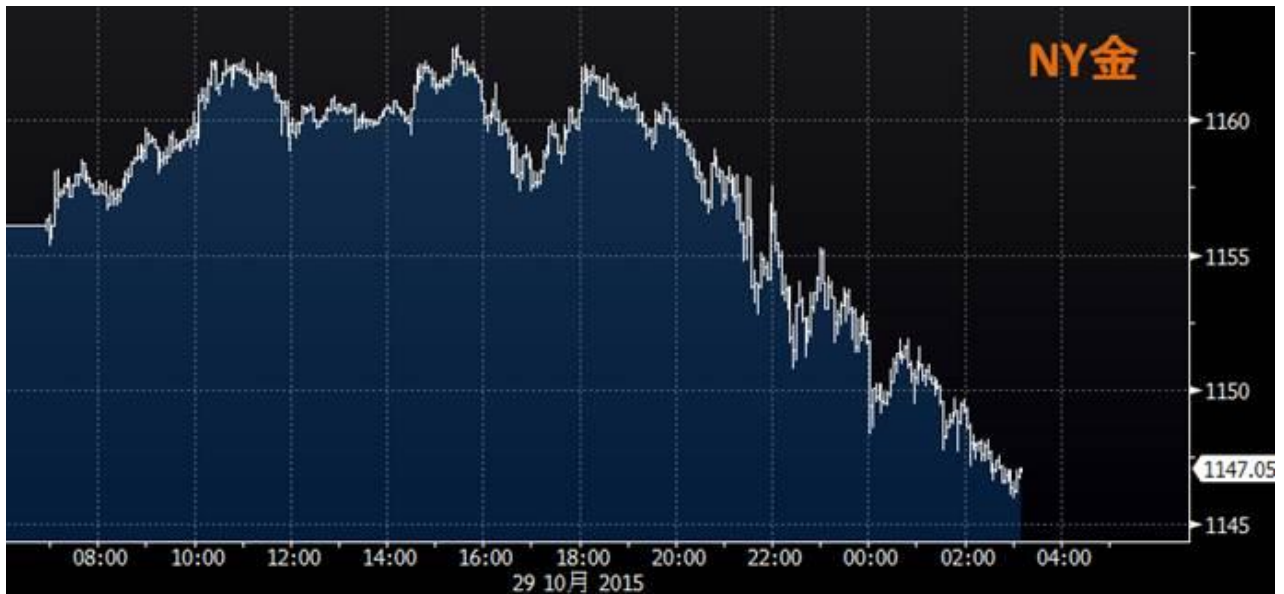
NY 原油は、中心限月が前日比 0.12 ドル高の 1 バレル=46.06 ドルで取引を終了した。

主要商品	終 値	前日比
NY GOLD	1176.10	-28.80
NY 原油	46.06	+0.12

(出所: SBILM)

《 NY 金市場 》

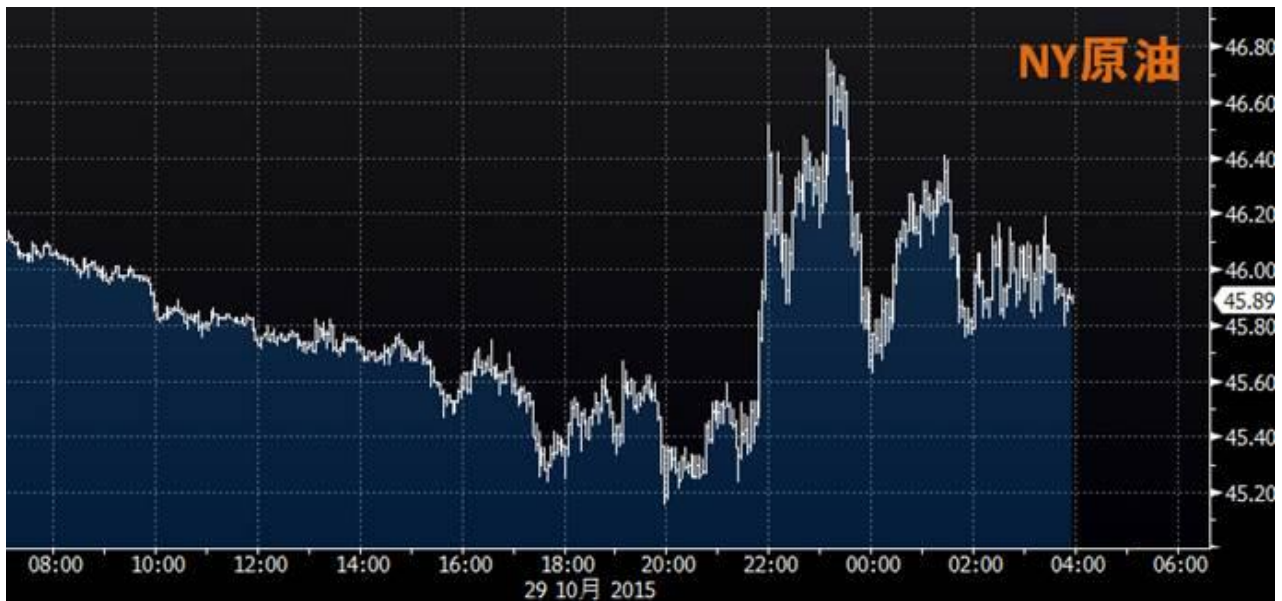
NY 金は、米 FOMC 声明で年内の米利上げに対する警戒感が高まり、金を売る動きが加速した。終値ベースでは、8 日以来、3 週間ぶりの安値水準となった。



(出所: ブルームバーグ)

《 NY 原油市場 》

NY 原油は、前日の米原油在庫の増加幅が市場予想を下回ったことが引き続き材料視され、需給改善への期待感を背景に、買いが先行した。また、ドルがユーロなどに対して下落したことで、ドル建て原油の割安感が出たことも支援材料となった。



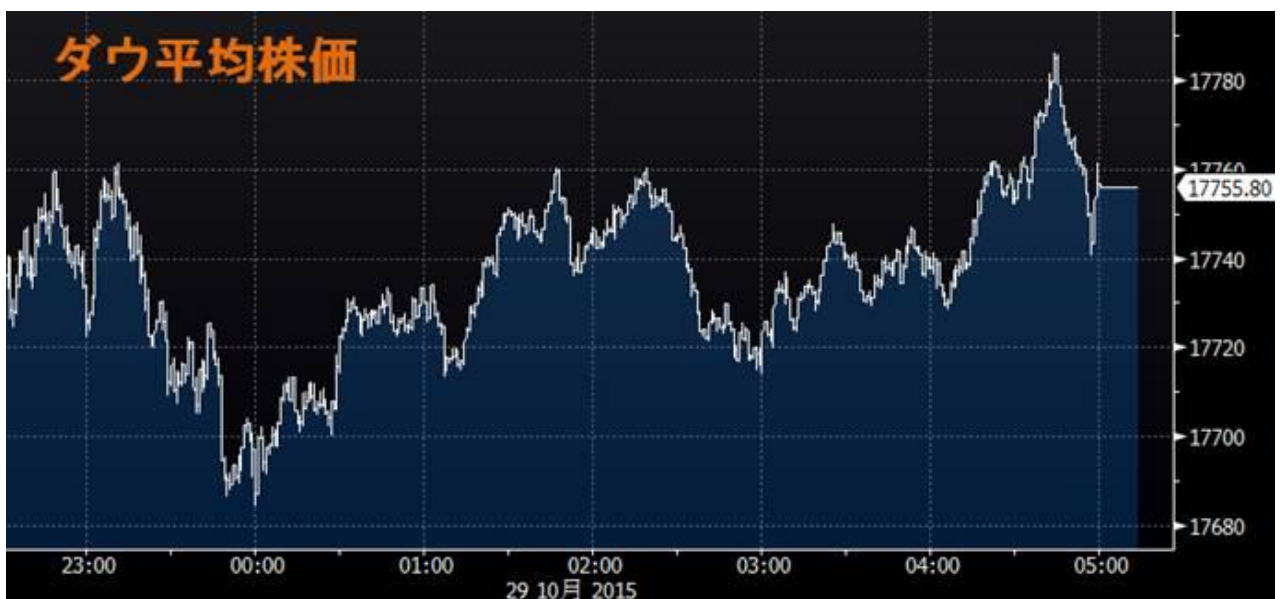
(出所：ブルームバーグ)

主要株価	終値	前日比	高値	安値
ダウ平均株価	17755.80	-23.72	17786.00	17684.72
S&P500 種	2089.41	-0.94	2092.52	2082.63
ナスダック	5074.27	-21.42	5084.63	5066.89

(出所：SBILM)

《米株式市場》

米株式市場は、米 7-9 月期 GDP 速報値が前期と比べて急減速したことから、米景気の先行きを不安視した売りが先行した。また、年内の利上げの可能性が残されたことも材料視され、主要株価は上値の重い展開が続いた。ダウ平均株価は、序盤から軟調な動きとなり、一時 94 ドル安まで下落したものの、その後は下げ幅を縮小する動きとなり、小幅安で引けた。



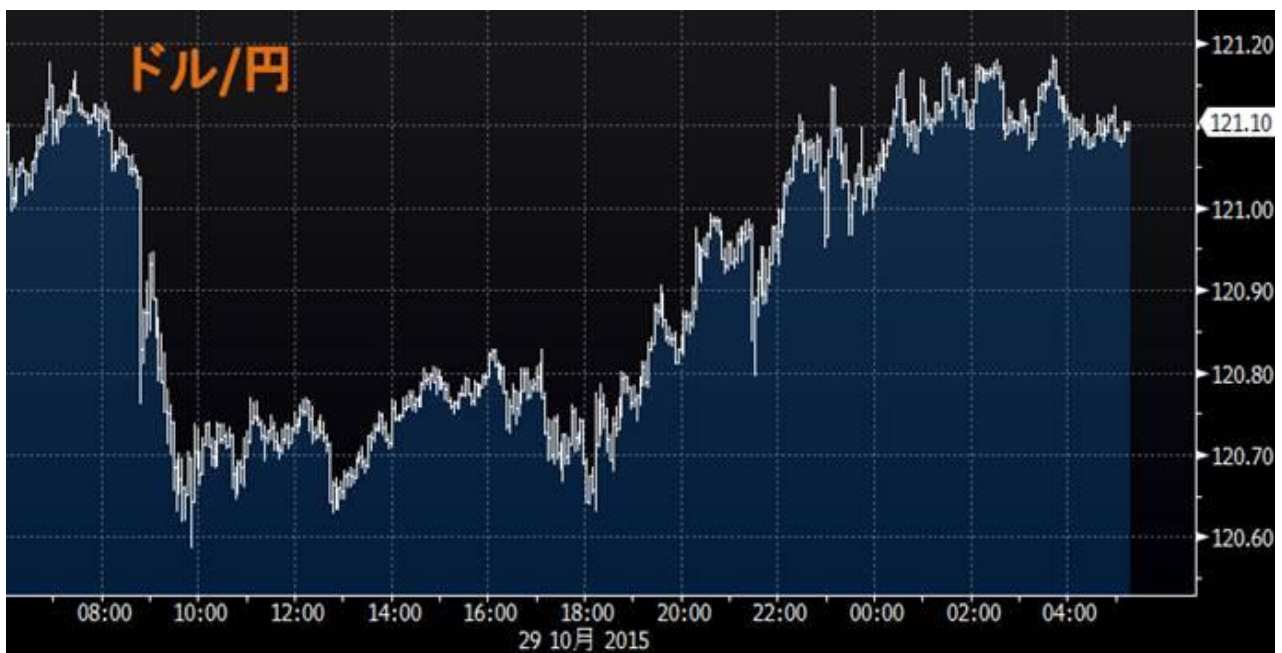
(出所：ブルームバーグ)

主要通貨	NY 終値	NY 高値	NY 安値
USD/JPY	121.13	121.19	120.80
EUR/JPY	132.93	133.03	132.25
GBP/JPY	185.47	185.57	184.42
AUD/JPY	85.72	85.92	85.58
NZD/JPY	81.08	81.11	80.77
EUR/USD	1.0976	1.0986	1.0925
AUD/USD	0.7077	0.7106	0.7067

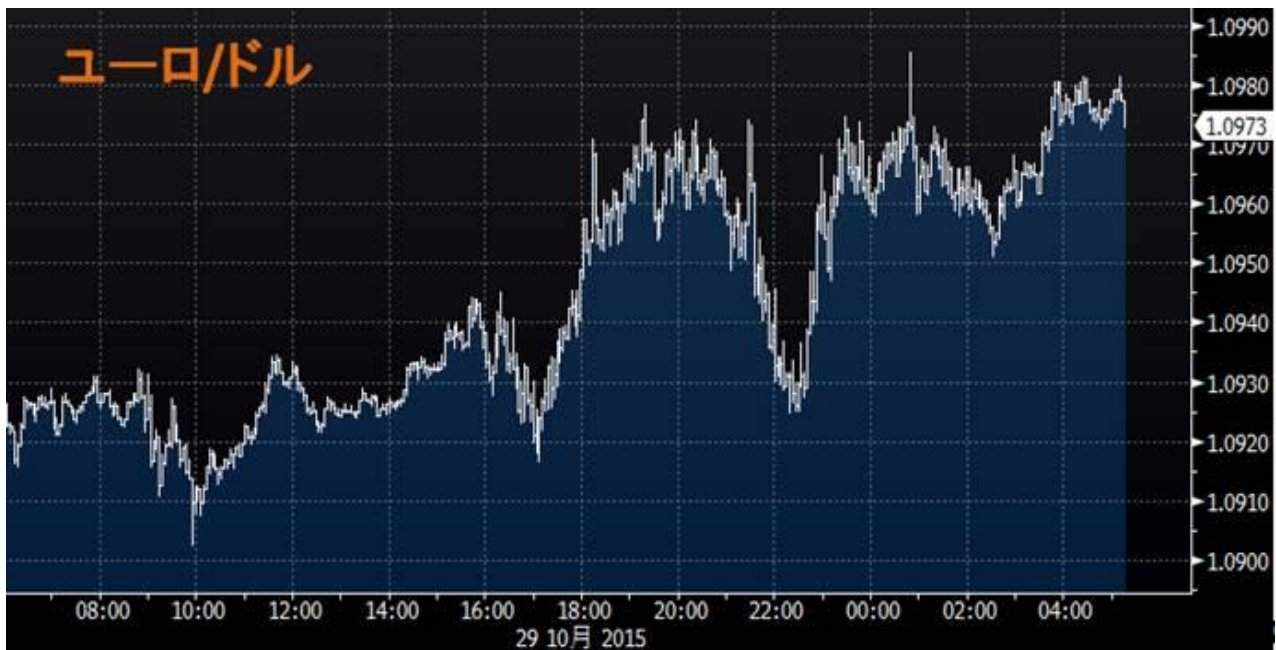
(出所：SBILM)

《外国為替市場》

外国為替市場は、GDP や個人消費、住宅関連などの米経済指標が、軒並み予想を下回る結果となったことから、ドルが主要通貨に対して軟調な動きとなった。ただ、前日の FOMC の声明が引き続き材料視され、円に対しては堅調な動きが続いた。



(出所：ブルームバーグ)



(出所：ブルームバーグ)

提供：SBI リクイディティ・マーケット株式会社

お客様は、本レポートに表示されている情報をお客様自身のためにのみご利用するものとし、第三者への提供、再配信を行うこと、独自に加工すること、複製もしくは加工したものを第三者に譲渡または使用させることは出来ません。情報の内容については万全を期しておりますが、その内容を保証するものではありません。また、これらの情報によって生じたいかなる損害についても、当社および本情報提供者は一切の責任を負いません。本レポートに表示されている事項は、投資一般に関する情報の提供を目的としたものであり、勧誘を目的としたものではありません。投資にあたっての最終判断はお客様ご自身でお願いします。