

NYマーケットレポート (2015年10月21日)

NY市場では、米国の主要な経済指標の発表がないことや、ECB理事会を翌日に控えて様子見ムードも強まっており、全般的に限定的な動きとなった。ただ、米国株が軟調な動きとなったことや、米長期債利回りが低下したことを受けて、円が買われ、ドル円・クロス円は小動きながら軟調な動きが続いた。

2015/10/21 (水)

TOKYO	東京終値	東京高値	東京安値
USD/JPY	119.87	120.08	119.76
EUR/JPY	136.32	136.38	135.93
GBP/JPY	185.07	185.43	184.82
AUD/JPY	86.51	87.30	86.40
EUR/USD	1.1372	1.1378	1.1343

LONDON	LD高値	LD安値
USD/JPY	120.06	119.86
EUR/JPY	136.39	136.06
GBP/JPY	185.58	185.06
AUD/JPY	86.83	86.45
EUR/USD	1.1377	1.1335

*LD高安は東京クローズ～NYオープンまでの高安

アジア主要株価	終値	前日比
日経平均	18554.28	+347.13
ハンセン指数	休 場	
上海総合	3320.68	-104.65
韓国総合指数	2042.98	+3.62
豪ASX200	5248.31	+12.73
インドSENSEX指数	27287.66	-19.17
シンガポールST指数	3025.70	+6.67

欧州主要株価	終値	前日比
英FT100	6348.42	+3.29
仏CAC40	4695.10	+21.29
独DAX	10238.10	+90.42
ST欧州600	362.64	-0.03
西IBX35指数	10157.50	+56.90
伊FTSE MIB指数	22472.64	-97.47
南ア 全株指数	52997.97	+117.81

NEW YORK	NY終値	NY高値	NY安値
USD/JPY	119.93	120.10	119.83
EUR/JPY	135.99	136.25	135.88
GBP/JPY	184.88	185.57	184.74
AUD/JPY	86.46	86.82	86.36
NZD/JPY	80.54	80.87	80.50
EUR/USD	1.1340	1.1364	1.1335
AUD/USD	0.7209	0.7233	0.7202

米主要株価	終値	前日比
米ダウ平均	17168.61	-48.50
S&P500	2018.94	-11.83
NASDAQ	4840.10	-40.85
その他主要株	終値	前日比
トロント総合	13704.19	-137.73
ボルサ指数	44426.07	-227.79
ボベスパ指数	47025.87	-50.68

10/22 経済指標スケジュール

09:30	【豪】3Q NAB企業信頼感指数
15:45	【仏】10月景況感指数
15:45	【仏】10月企業景況感指数
15:45	【仏】10月生産アウトロック指数
17:00	【欧】10月経済報告
17:30	【英】9月小売売上高指数
17:30	【香港】9月消費者物価指数
20:45	【欧】政策金利発表
21:30	【米】新規失業保険申請件数
21:30	【米】失業保険継続受給者数
21:30	【米】9月シカゴ連銀全米活動指数
21:30	【カナダ】8月小売売上高
22:00	【米】8月住宅価格指数
23:00	【米】9月中古住宅販売件数
23:00	【米】9月景気先行指標総合指数
23:00	【欧】10月消費者信頼感
00:00	【米】10月カンザスシティ連銀製造業活動指数

コモディティ	終値	前日比
NY GOLD	1167.10	-10.40
NY 原油	45.20	-1.09
CMEコーン	380.75	+4.00
CBOT 大豆	905.25	+9.25

米国債利回り	本 日	前 日
2年債	0.63%	0.63%
3年債	0.90%	0.92%
5年債	1.36%	1.39%
7年債	1.73%	1.77%
10年債	2.03%	2.07%
30年債	2.87%	2.92%

10/22 主要会議・講演・その他予定

- ・ ECB総裁 定例会見
- ・ 米30年TIPS債入札

(出所:SBILM)

NY 市場レポート

21:00

ドル/円 120.04 ユーロ/円 136.28 ユーロ/ドル 1.1354

21:00

欧州株式市場・米株価指数先物

欧州主要株価	株価	前日比	米株価先物	株価	前日比
英 FT100	6374.54	+29.41	ダウ 先物ミニ	17183	+76
仏 CAC40	4710.01	+36.20	S&P 500 ミニ	2029.25	+8.75
独 DAX	10244.82	+97.14	NASDAQ 100 ミニ	4444.00	+19.25

(出所:SBILM)

21:00

《企業決算》

米GM

第3四半期の調整後1株利益は1.50ドル(予想1.19ドル)

米ボーイング

第3四半期中核的1株利益2.52ドル(予想2.20ドル)

米コカ・コーラ

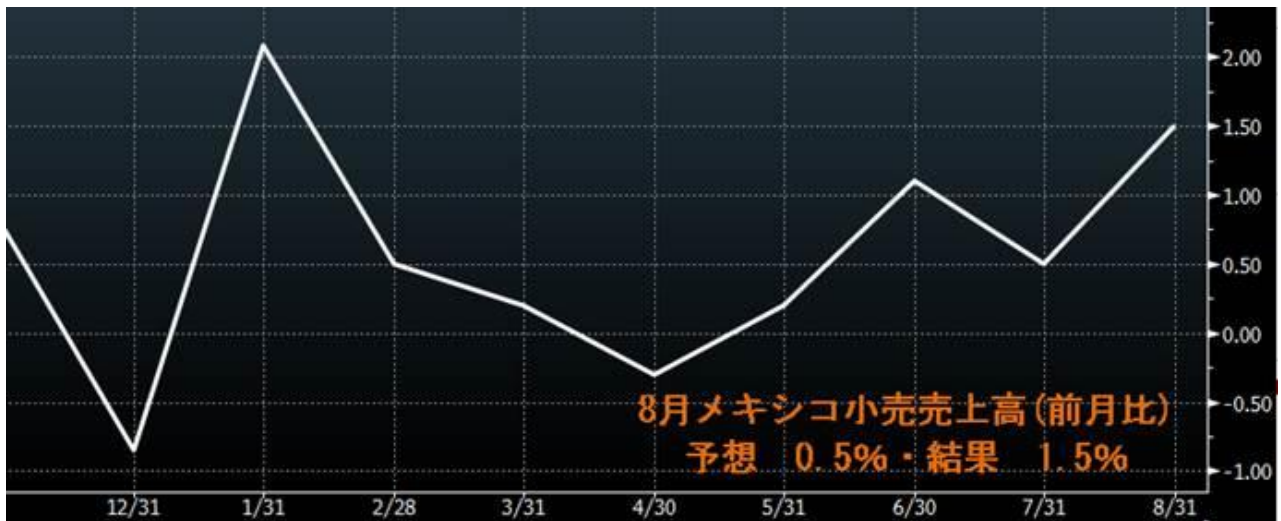
第3四半期の継続事業1株利益0.51ドル(予想0.50ドル)

22:00

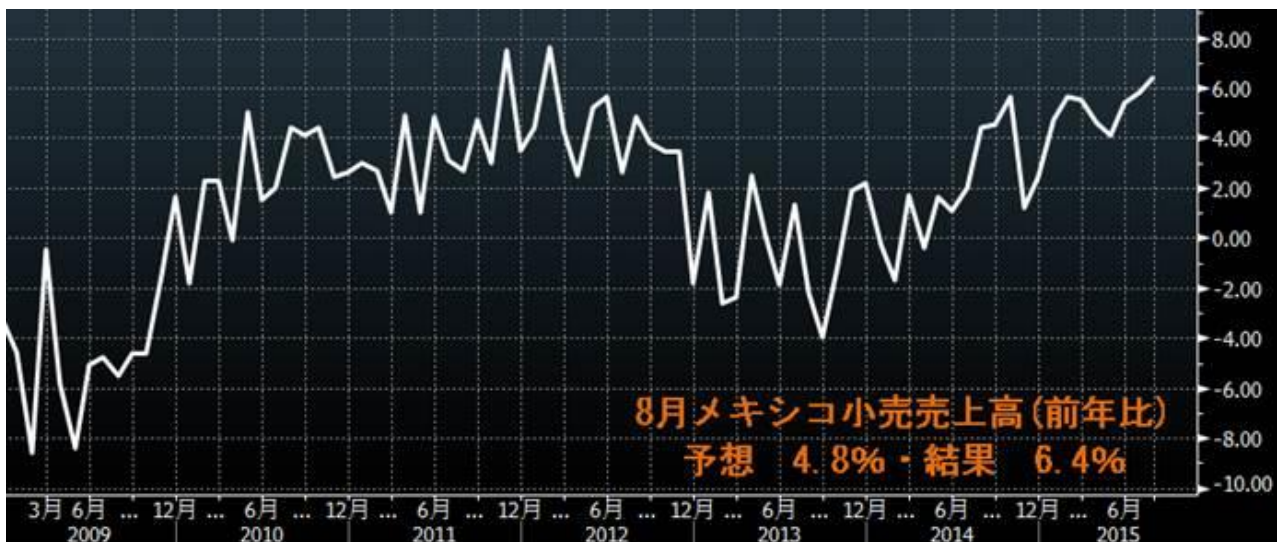
《経済指標の結果》

8月メキシコ小売売上高(前月比) 1.5%(予想 0.5%・前回 0.5%)

8月メキシコ小売売上高(前年比) 6.4%(予想 4.8%・前回 5.8%)



(出所：ブルームバーグ)



(出所：ブルームバーグ)

22 : 33

米主要株価

米主要株	株価	前日比
ダウ平均	17268.09	+50.98
ナスダック	4901.73	+20.76

(出所：SBILM)

23 : 00

◀ 経済指標の結果 ▶

カナダ政策金利発表 0.50% (予想 0.50%・前回 0.50%)



(出所：ブルームバーグ)

23 : 01

カナダ中銀

- ・「2016年カナダのGDPの予測は2.3%から2.0%に下方修正」
- ・「2017年カナダのGDPの予測は2.6%から2.5%に下方修正」



(出所：ネットダニア)

23 : 30

《EIA 米週間在庫統計》

- 原油在庫・・・803万バレル増加
- ガソリン在庫・・・152万バレル減少
- 留出油在庫・・・262万バレル減少

23 : 35

◀ NY 株式市場 序盤 ▶

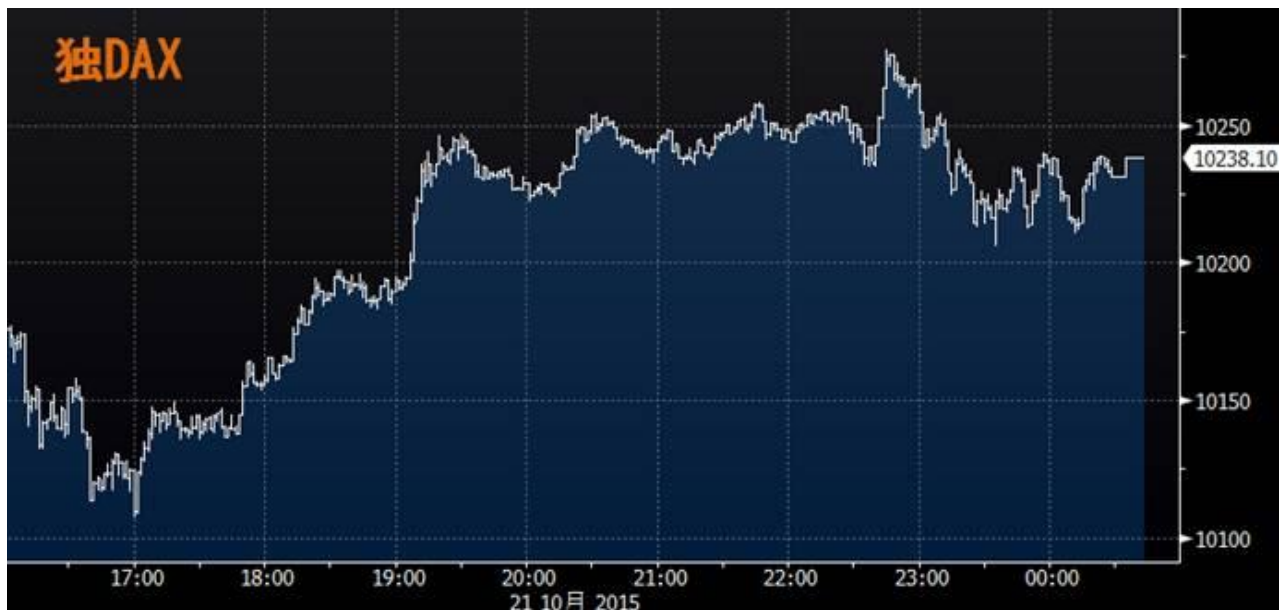
序盤の株式市場は、四半期決算を発表した米自動車最大手や米大手航空機メーカーの業績が市場予想を上回ったことで、米企業の業績先行きへの期待感が高まり、主要株価は堅調な動きとなった。ただ、その後はやや上値の重い動きが続いている。

欧州主要株価	終値	前日比
英 FT100	6348.42	+3.29
仏 CAC40	4695.10	+21.29
独 DAX	10238.10	+90.42
ストック欧州 600 指数	362.64	-0.03
ユーロファースト 300 指数	1431.61	-0.34
スペイン IBEX35 指数	10157.50	+56.90
イタリア FTSE MIB 指数	22172.64	-97.47
南ア アフリカ全株指数	52997.97	+117.81

(出所：SBILM)

◀ 欧州株式市場 ▶

欧州株式市場は、企業決算の内容を好感した買いが入るなど、主要株価は堅調な動きとなった。



(出所：ブルームバーグ)

1 : 00

米主要株価・中盤

ダウ 17286.66 (+69.55) 、S&P500 2034.46 (+3.69) ナスダック 4878.46 (-2.51)

◀ NY 債券市場 ・ 午前 ▶

序盤のニューヨーク債券市場は、中国・上海市場で株価が大幅下落したことや、日本の貿易統計で輸出が低調だったことなどから世界経済の先行き懸念が強まり、安全資産とされる米国債の買いが先行した。米 FRB が利上げを急がないとの見方も国債相場を支援した。

午前の利回りは、30 年債が 2.87%（前日 2.91%）、10 年債が 2.03%（2.07%）、7 年債が 1.73%（1.78%）、5 年債が 1.35%（1.39%）、3 年債が 0.90%（0.92%）、2 年債が 0.62%（0.63%）。

◀ 欧州のポイント ▶

①スウェーデン中銀は、適格担保ルールの改定案を示した。改定案は現行の基準と比べると厳しい内容になっているが、実質的には金融危機前に適用されていたルールに戻ることになる。今回明らかになった改定案によると、スウェーデン中銀が担保として受け入れるのは格付けが「AA-」以上の資産となり、現在の「A-」から引き上げられる。また、カウンターパーティー自身が発行したカバードボンドについては今後、担保として受け入れない。また、カバードボンドが担保全体に占める比率は、上限を 60%に設定する。担保として差し入れられたカバードボンドのうち、同一の発行体のカバードボンドが占める比率は、最大 50%までに規制される。

②トルコ中銀は、1 週間物レポレートを 7.50%、翌日物借入金利を 7.25%、翌日物貸出金利を 10.75%にそれぞれ据え置いた。11 月 1 日に総選挙を控えているほか、米 FRB の今後の動きを見極めようとしたとみられる。

3 : 40

NY 金は、中心限月が前日 10.40 ドル安の 1 オンス=1167.10 ドルで取引を終了した。

4 : 35

NY 原油は、中心限月が前日比 1.09 ドル安の 1 バレル=45.20 ドルで取引を終了した。

主要商品	終 値	前日比
NY GOLD	1167.10	-10.40
NY 原油	45.20	-1.09

(出所: SBILM)

◀ NY 金市場 ▶

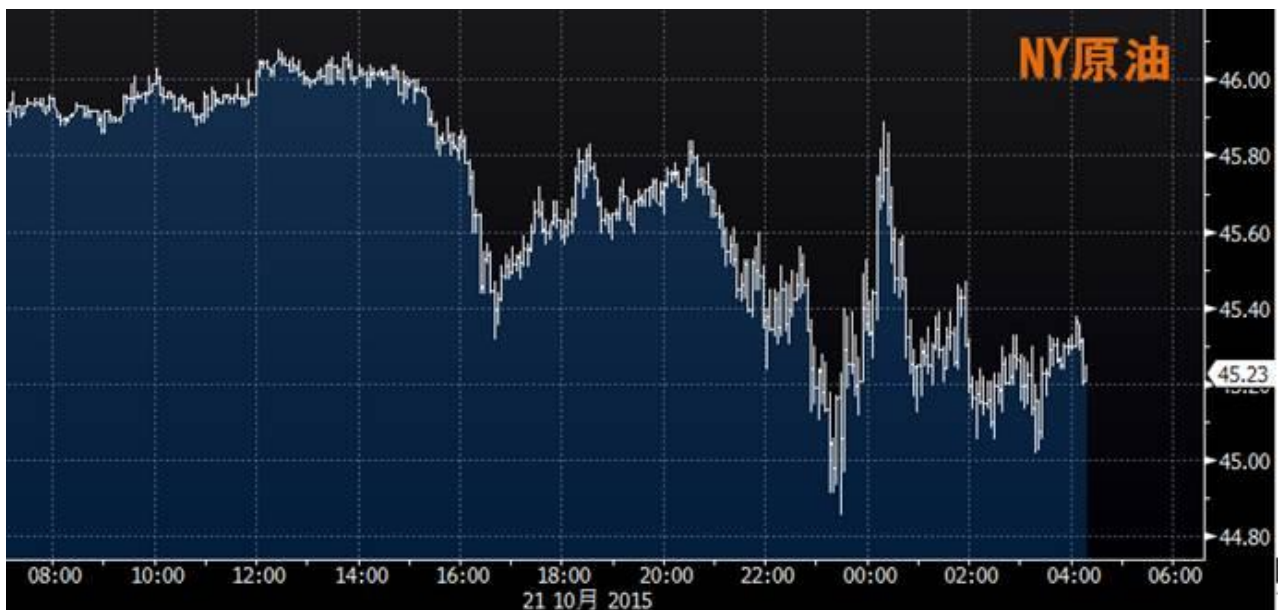
NY 金は、ドルがユーロなどに対して上昇したため、ドルの代替資産とされる金を売る動きが広がった。また、最近の相場上昇を受けて、一旦利益を確定する売りにも押された。



(出所：ブルームバーグ)

《 NY 原油市場 》

NY原油は、米石油統計で原油在庫が市場の予想以上に増えたことから、世界的な供給過剰への警戒感が強まった。ただ、ガソリンや石油精製品在庫の減少を好感した買いも入った。



(出所：ブルームバーグ)

主要株価	終値	前日比	高値	安値
ダウ平均株価	17168.61	-48.50	17314.99	17153.15
S&P500 種	2018.94	-11.83	2037.97	2017.22
ナスダック	48403.12	-40.85	4904.85	4836.46

(出所：SBILM)

《米株式市場》

米株式市場は、四半期決算を発表した米自動車最大手や米大手航空機メーカーの業績が市場予想を上回ったことで、米企業の業績先行きへの期待感が高まり、主要株価は堅調な動きとなった。ただ、その後は終盤まで軟調な展開が続いた。ダウ平均株価は、序盤は堅調な動きとなり、一時 97 ドル高まで上昇したものの、終盤にはマイナス圏まで下落する動きとなった。



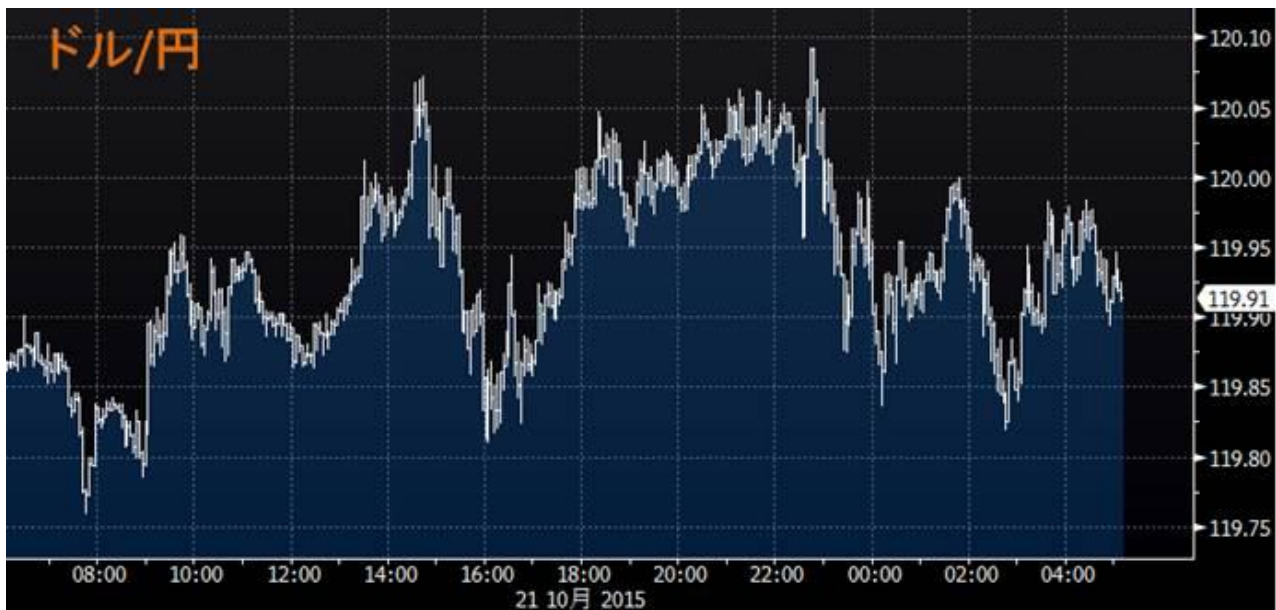
(出所：ブルームバーグ)

主要通貨	NY 終値	NY 高値	NY 安値
USD/JPY	119.93	120.10	119.83
EUR/JPY	135.99	136.25	135.88
GBP/JPY	184.88	185.57	184.74
AUD/JPY	86.46	86.82	86.36
NZD/JPY	80.54	80.87	80.50
EUR/USD	1.1340	1.1364	1.1335
AUD/USD	0.7209	0.7233	0.7202

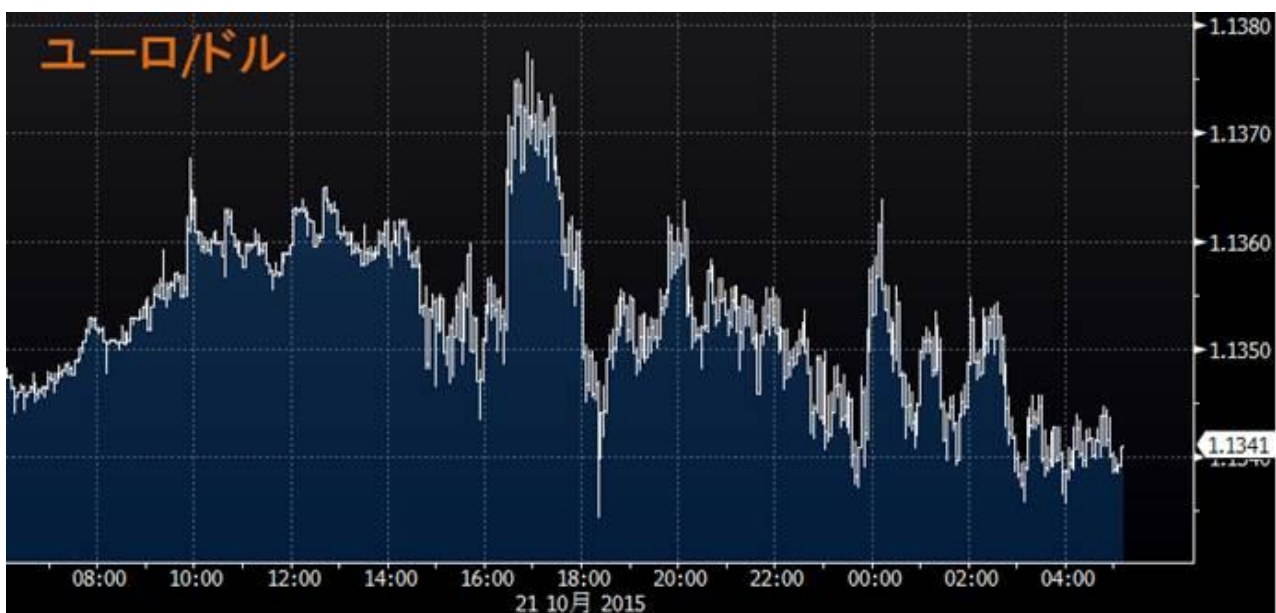
(出所：SBILM)

《外国為替市場》

外国為替市場は、米国の主要な経済指標の発表がなく、新規材料に乏しいことや、翌日に ECB 理事会を控えて様子見ムードも強まっていることから、全般的に値動きは限定的となった。その中で、株価の動きに反応する動きとなった。



(出所：ブルームバーグ)



(出所：ブルームバーグ)

提供：SBI リクイディティ・マーケット株式会社

お客様は、本レポートに表示されている情報をお客様自身のためにのみご利用するものとし、第三者への提供、再配信を行うこと、独自に加工すること、複製もしくは加工したものを第三者に譲渡または使用させることは出来ません。情報の内容については万全を期しておりますが、その内容を保証するものではありません。また、これらの情報によって生じたいかなる損害についても、当社および本情報提供者は一切の責任を負いません。本レポートに表示されている事項は、投資一般に関する情報の提供を目的としたものであり、勧誘を目的としたものではありません。投資にあたっての最終判断はお客様ご自身でお願いします。