

NY マーケットレポート (2015年10月6日)

NY 市場では、序盤に発表された米貿易収支で、赤字額が前回から拡大したものの、予想の範囲内の結果となったことから、反応は限定的となった。その後は、米長期債利回りが低下したことから、ドル売りが優勢となり、ドルは大半の主要通貨に対して軟調な動きとなった。一方、ユーロや債券などは、円に対しても堅調な動きが続いた。そして、7日の日銀の金融政策発表や、週後半の米当局者の発言を控えて、ドルはやや限定的な動きとなった。

2015/10/6 (火)

TOKYO	東京終値	東京高値	東京安値
USD/JPY	120.17	120.57	120.16
EUR/JPY	134.80	134.88	134.41
GBP/JPY	182.09	182.74	182.02
AUD/JPY	85.43	85.94	85.14
EUR/USD	1.1217	1.1220	1.1173

LONDON	LD高値	LD安値
USD/JPY	120.42	120.13
EUR/JPY	135.08	134.73
GBP/JPY	182.74	181.99
AUD/JPY	85.74	85.38
EUR/USD	1.1231	1.1199

*LD高安は東京クローズ～NYオープンまでの高安

アジア主要株価	終値	前日比
日経平均	18186.10	+180.61
ハンセン指数	21831.62	-22.88
上海総合	休 場	
韓国総合指数	1990.65	+12.40
豪ASX200	5167.40	+16.87
インドSENSEX指数	26932.88	+147.33
シンガポールST指数	2897.41	+46.16

*上海市場は国慶節で休場

欧州主要株価	終値	前日比
英FT100	6326.16	+27.24
仏CAC40	4660.64	+43.74
独DAX	9902.83	+88.04
ST欧州600	360.41	+1.08
西IBX35指数	10103.30	+132.00
伊FTSE MIB指数	22182.65	+202.57
南ア 全株指数	52070.15	-1.16

NEW YORK	NY終値	NY高値	NY安値
USD/JPY	120.20	120.50	120.12
EUR/JPY	135.52	135.60	134.89
GBP/JPY	183.10	183.29	182.53
AUD/JPY	86.15	86.25	85.52
NZD/JPY	78.75	78.83	77.98
EUR/USD	1.1276	1.1280	1.1206
AUD/USD	0.7168	0.7176	0.7106

米主要株価	終値	前日比
米ダウ平均	16790.19	+13.76
S&P500	1979.92	-7.13
NASDAQ	4748.36	-32.90
その他主要株	終値	前日比
🇨🇦 トロント総合	13647.26	+95.06
🇧🇷 ボルサ指数	43561.42	-4.90
🇲🇽 ボベスパ指数	47735.11	+137.04

10/7 経済指標スケジュール

08:01	【英】9月BRC店頭価格指数
12:00	【日】日銀金融政策決定会合(時間不確定)
14:00	【日】8月景気一致CI指数
14:00	【日】8月景気先行CI指数
15:00	【独】8月鉱工業生産
15:00	【南ア】9月外貨準備高
15:45	【仏】8月貿易収支
16:30	【スウェーデン】8月個人消費
17:00	【ノルウェー】8月鉱工業生産
17:30	【英】8月鉱工業生産
20:00	【米】MBA住宅ローン申請指数
21:30	【カナダ】8月住宅建設許可
23:00	【英】9月NIESR GDP予想
04:00	【米】8月消費者信用残高

コモディティ	終値	前日比
NY GOLD	1146.40	+8.80
NY 原油	48.53	+2.27
CME コーン	398.25	+4.75
CBOT 大豆	888.00	+3.75

米国債利回り	本 日	前 日
2年債	0.60%	0.61%
3年債	0.88%	0.88%
5年債	1.33%	1.34%
7年債	1.71%	1.74%
10年債	2.04%	2.05%
30年債	2.88%	2.90%

10/7 主要会議・講演・その他予定

- ・日銀総裁定例会見
- ・米10年債入札

(出所:SBILM)

NY 市場レポート

21:00

ドル/円 120.33 ユーロ/円 135.07 ユーロ/ドル 1.1227

21:00

欧州株式市場・米株価指数先物

欧州主要株価	株価	前日比	米株価先物	株価	前日比
英 FT100	6297.31	-1.61	ダウ 先物ミニ	16641	-13
仏 CAC40	4623.56	+6.66	S&P 500 ミニ	1970.75	-4.00
独 DAX	9828.37	+13.58	NASDAQ 100 ミニ	4298.75	-12.50

(出所:SBILM)

21:30

≪ 経済指標の結果 ≫

8月米貿易収支 -483.3億USD (予想 -480.0億USD・前回 -418.1億USD)

前回発表の-418.6億USDから-418.1億USDに修正



(出所:ブルームバーグ)

指標結果データ

≪米貿易収支≫

8月	7月	6月	5月	4月	3月	前年同月
入出超	-483.3	-418.1	-452.1	-425.4	-422.6	-521.5
輸出	1850.9	1888.1	1876.9	1878.6	1891.4	1867.7
輸入	2334.2	2306.2	2329.0	2304.0	2314.0	2389.3

(単位 億ドル)

22 : 33

米主要株価

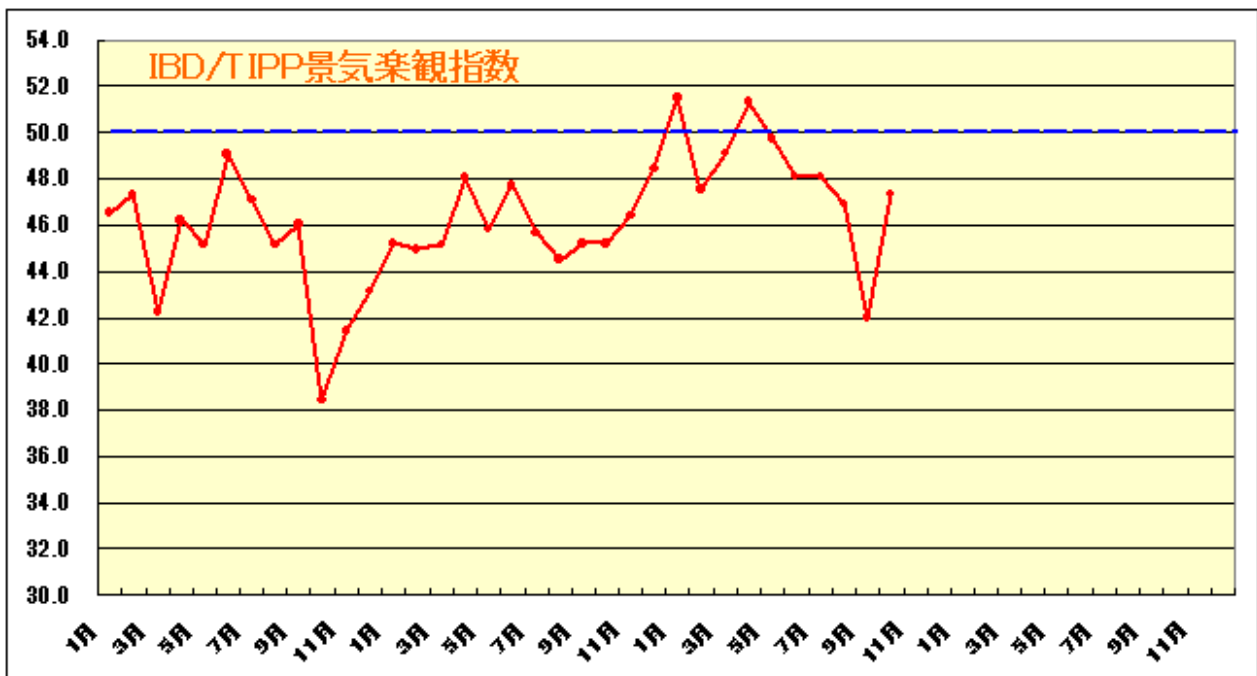
米主要株	株価	前日比
ダウ平均	16791.46	+15.03
ナスダック	4769.96	-11.30

(出所: SBILM)

23 : 00

◀ 経済指標の結果 ▶

10月米 IBD/TIPP 景気楽観指数 47.3 (予想 44.5・前回 42.0)



(出所: SBILM 作成)

指標結果データ

◀ IBD/TIPP 景気楽観指数 ▶

10月・・9月・・8月・・7月・・6月・・5月

景気楽観指数・・・47.3・・42.0・・46.9・・48.1・・48.1・・49.7

半年先の景気先行・・43.5・・36.7・・42.7・・44.5・・45.3・・47.7

資金繰り見通し・・・56.8・・53.0・・58.0・・55.6・・57.7・・58.3

政府の政策信頼度・・41.5・・36.2・・39.9・・44.2・・41.2・・43.1

23 : 00

◀ 経済指標の結果 ▶

9月カナダ Ivey 購買部協会指数 53.7 (予想 54.0・前回 58.0)



(出所：ブルームバーグ)

23 : 00

IMF 世界経済見通し

- ・「世界成長率は 2015 年 3.1%、2016 年 3.6%、7 月予想から引き下げ」
- ・「米成長率は、2015 年 2.6%、2016 年 2.8%」
- ・「日本成長率は、2015 年 0.6%、2016 年 1.0%」
- ・「ユーロ圏成長率は、2015 年 1.5%、2016 年 1.6%」
- ・「英成長率は、2015 年 2.5%、2016 年 2.2%」
- ・「中国成長率は、2015 年 6.8%、2016 年 6.3%」

23 : 30

《 NY 株式市場 序盤 》

序盤の株式市場は、東京市場や欧州の主要市場の株価上昇を好感し買いが優勢となった。ただ、その後はマイナス圏まで下落する動きとなっている。ダウ平均株価は、序盤から堅調な動きとなり、一時前日比で 88 ドル高まで上昇したものの、その後はマイナス圏まで下落する動きとなっている。

《 経済指標のポイント 》

(1) 8 月の米貿易収支では、赤字額が国際収支ベースで前月比+15.6%の 483.3 億ドルとなり、2 ヶ月ぶりに拡大した。海外経済の減速やドル高の影響で、中国や EU、メキシコ向けなどの輸出が落ち込んだ一方、輸入が拡大したことと赤字額全体が拡大した。

①輸出総額は-2.0%の 1850 億 9400 万ドルと 2 ヶ月ぶりのマイナスとなり、金額ベースで 2012 年 10 月以来の低水準となった。自動車・同部品や半導体、産業機械が減少する一方、民間航空機の輸出は伸びた。

②輸入総額は+1.2%の 2334 億 2400 万ドルで 2 ヶ月ぶりに拡大した。通信機器や発電機関連、肉製品が増えた。

③国・地域別では、対中赤字が+10.7%の 349 億 5100 万ドル。対メキシコは+54.8%、対日本は-9.0%の 51 億 5100 万ドル、対 EU は-9.0%だった。

(2) 米インベスターズ・ビジネス・デーリー (IBD) とテクノメトリカ・マーケット・インテリジェンス社の 10 月の IBD/TIPP 景気楽観指数は 47.3 となり、前月から 5.3 ポイント上昇した。前月比で上昇したのは 4 月以来、半年ぶりとなった。ただ、節目の 50 は 6 ヶ月連続で下回った。向こう半年の景気は 43.5 (前月 36.7)、資金繰り

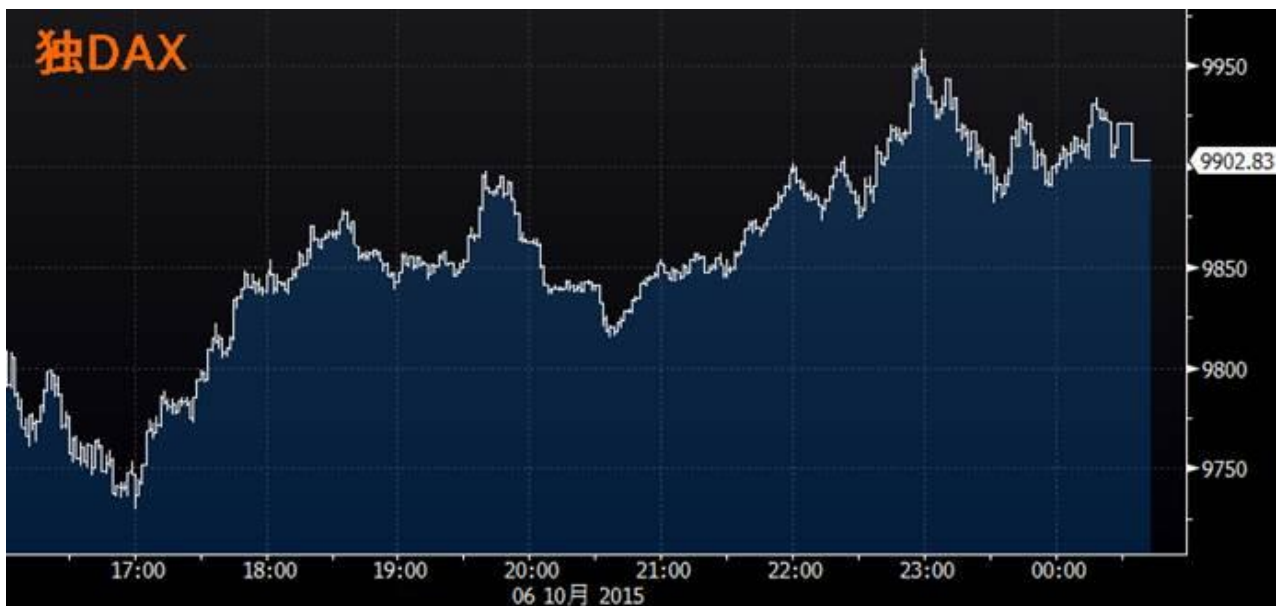
見通しは 56.8 (53.0)、連邦政府の政策信頼度は 41.5 (36.2)。IBD/TIPP 指数は、ミシガン大やコンファレンスボードの消費者信頼感指数の先行指標として注目される。50 を上回ると楽観的と判断する。

欧州主要株価	終値	前日比
英 FT100	6326.16	+27.24
仏 CAC40	4660.64	+43.74
独 DAX	9902.83	+88.04
ストック欧州 600 指数	360.41	+2.08
ユーロファースト 300 指数	1422.12	-9.15
スペイン IBEX35 指数	10103.30	+132.00
イタリア FTSE MIB 指数	22182.65	+202.57
南ア アフリカ全株指数	52070.15	-1.16

(出所: SBILM)

《欧州株式市場》

欧州株式市場は、ドイツの経済指標の悪化で欧州中銀が追加緩和に踏み切るとの期待が高まったことから、主要株価は堅調な動きとなった。また、米国の緩和的な金融政策が当面は続くとの見方も支援材料となった。



(出所: ブルームバーグ)

1:00

米主要株価・中盤

ダウ 16770.15 (-6.28)、S&P500 1976.03 (-11.02) ナスダック 4721.94 (-59.32)

《NY債券市場・午前》

序盤のニューヨーク債券市場は、米3年物国債入札を前にポジション調整の売りが出る一方、米利上げの先送り観測に伴う買いも入り、もみ合いの展開となった。また、IMFが今年の世界の経済成長率見通しを下方修正したことも、支援材料となった。

午前の利回りは、30年債が[※]2.88%（前日 2.90%）、10年債が[※]2.04%（2.06%）、7年債が[※]1.72%（1.74%）、5年債が[※]1.33%（1.34%）、3年債が[※]0.87%（0.88%）、2年債が[※]0.60%（0.61%）。

2:00

《米財務省 3年債入札》

最高落札利回り・・・0.895%（前回 1.056%）
 最低落札利回り・・・0.700%（前回 0.800%）
 最高利回り落札比率・・・34.24%（前回 30.74%）
 応札倍率・・・・・・・・・・3.14倍（前回 3.23倍）

3:30

NY金は、中心限月が前日比 8.80ドル高の1オンス=1146.40ドルで取引を終了した。

4:45

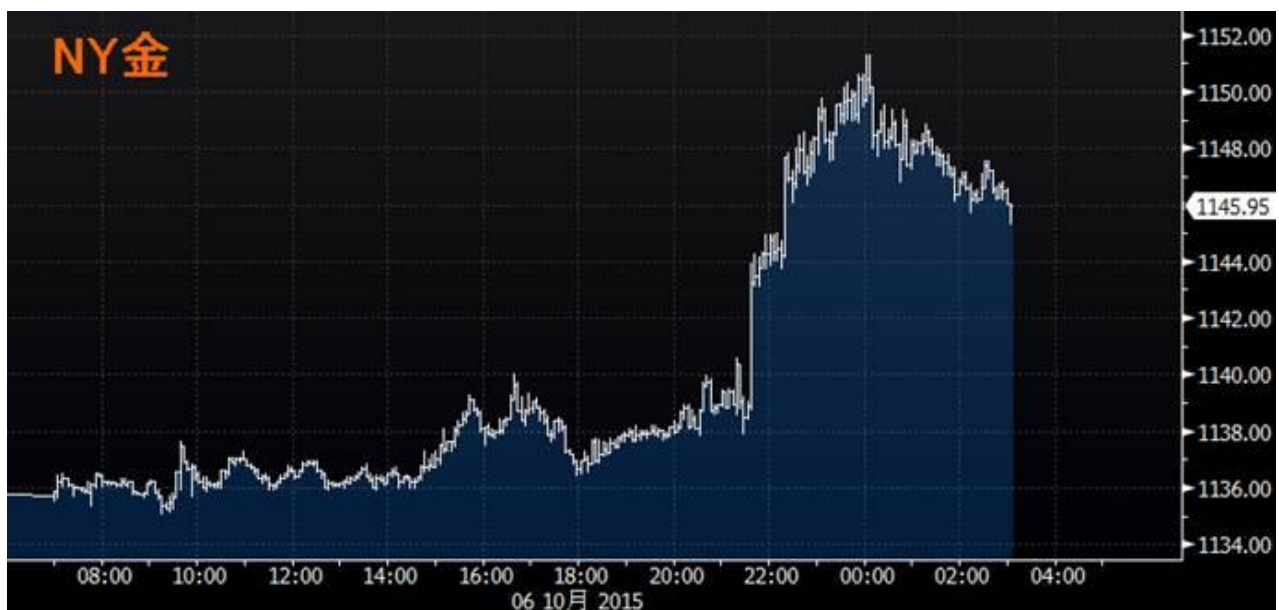
NY原油は、中心限月が前日比 2.27ドル高の1バレル=48.53ドルで取引を終了した。

主要商品	終値	前日比
NY GOLD	1146.40	+8.80
NY 原油	48.53	+2.27

（出所：SBILM）

《 NY金市場 》

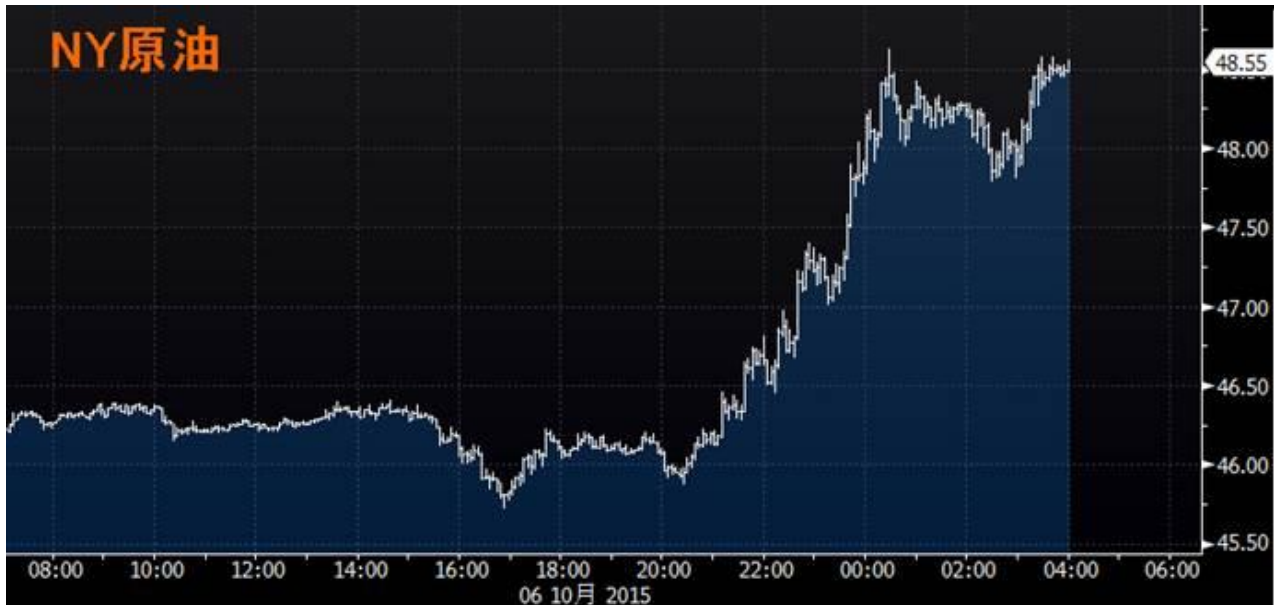
NY金は、ドルがユーロなどに対して下落したのにつれて、ドルの代替資産とされる金を買う動きが加速した。また、米FRBが利上げを先送りするとの見方も、引き続き相場を支えた。



（出所：ブルームバーグ）

◀ NY 原油市場 ▶

NY原油は、米EIA（エネルギー情報局）が月報で来年の世界の原油供給見通しを引き下げたことなどから、需給引き締めへの期待が高まり、買いが優勢となった。また、OPECの事務局長が石油市場は改善しているとの見方を示したことも相場を押し上げた。



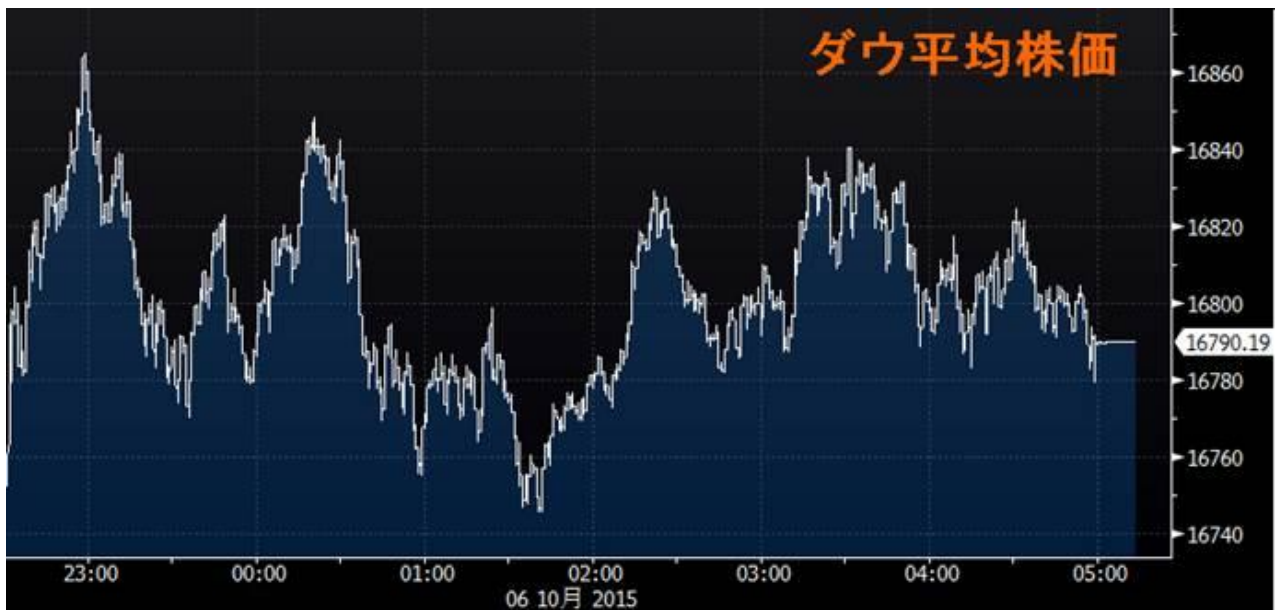
(出所：ブルームバーグ)

主要株価	終値	前日比	高値	安値
ダウ平均株価	16790.19	+13.76	16865.09	16746.03
S&P500 種	1979.92	-7.13	1991.62	1971.99
ナスダック	4748.36	-32.90	4783.37	4711.79

(出所：SBILM)

◀ 米株式市場 ▶

米株式市場は、東京市場や欧州の主要市場の株価上昇を好感じ買いが優勢となった。ただ、その後、主要株価はマイナス圏まで下落する動きとなった。ダウ平均株価は、序盤から堅調な動きとなり、一時前日比で88ドル高まで上昇したものの、その後はマイナス圏まで下落する動きとなった。午後には再びプラス圏まで上昇したものの、上値の重い動きが続いた。



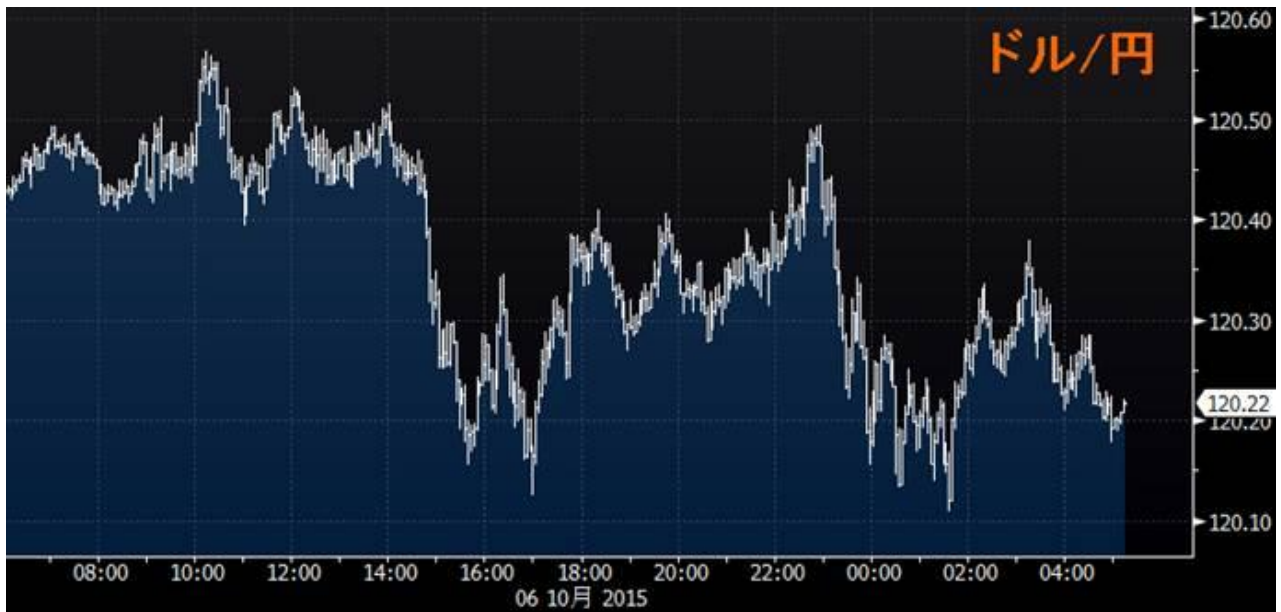
(出所：ブルームバーグ)

主要通貨	NY 終値	NY 高値	NY 安値
USD/JPY	120.20	120.50	120.12
EUR/JPY	135.52	135.60	134.89
GBP/JPY	183.10	183.29	182.53
AUD/JPY	86.15	86.25	85.52
NZD/JPY	78.75	78.83	77.98
EUR/USD	1.1276	1.1280	1.1206
AUD/USD	0.7168	0.7176	0.7106

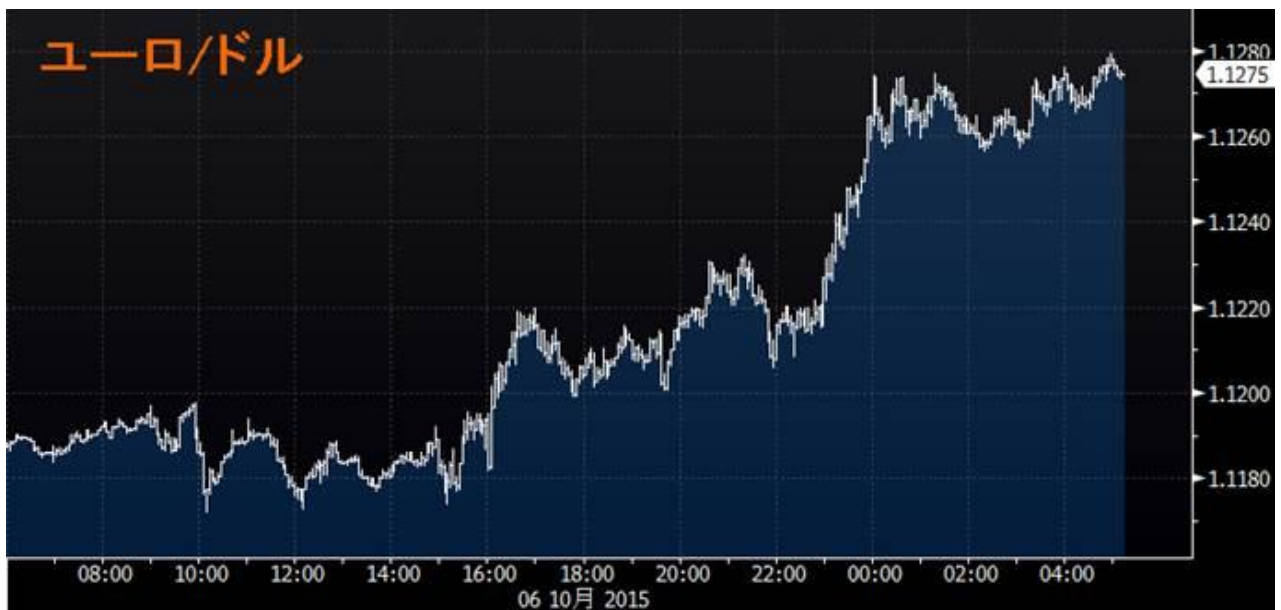
(出所：SBILM)

《外国為替市場》

外国為替市場は、米国の主要な経済指標発表も予想の範囲内の結果となり、やや反応に乏しい中、米国の利上げ期待の後退観測が引き続きドルを圧迫する動きとなった。一方、ユーロの追加緩和が後退したとの見方も根強く、ユーロはドルや円に対して堅調な動きが続いた。



(出所：ブルームバーグ)



(出所：ブルームバーグ)

提供：SBI リクイディティ・マーケット株式会社

お客様は、本レポートに表示されている情報をお客様自身のためにのみご利用するものとし、第三者への提供、再配信を行うこと、独自に加工すること、複製もしくは加工したものを第三者に譲渡または使用させることは出来ません。情報の内容については万全を期しておりますが、その内容を保証するものではありません。また、これらの情報によって生じたいかなる損害についても、当社および本情報提供者は一切の責任を負いません。本レポートに表示されている事項は、投資一般に関する情報の提供を目的としたものであり、勧誘を目的としたものではありません。投資にあたっての最終判断はお客様ご自身でお願いします。