

NY マーケットレポート (2015年9月29日)

NY市場では、序盤に発表された米住宅価格指数が市場予想を下回る結果となったものの、その後に発表された米消費者信頼感指数が低下予想に反して上昇となり、1月以来の高水準となったことを受けて、ドルは堅調な動きとなった。その後は、株価が一時マイナス圏まで下落したことや、米雇用統計を控えて積極的な売買が控えられたこともあり、ドル円・クロス円は上値の重い展開が続いた。ただ、ユーロは、ECBが量的緩和策の拡大をしないかもしれないとの見方が広がったことから、主要通貨に対して底固い動きとなった。

2015/9/29 (火)

TOKYO	東京終値	東京高値	東京安値
USD/JPY	119.85	120.01	119.26
EUR/JPY	134.96	134.96	134.49
GBP/JPY	182.06	182.09	180.97
AUD/JPY	83.57	83.88	82.82
EUR/USD	1.1261	1.1282	1.1227

LONDON	LD高値	LD安値
USD/JPY	120.05	119.77
EUR/JPY	134.96	134.50
GBP/JPY	182.53	181.45
AUD/JPY	83.81	83.48
EUR/USD	1.1263	1.1219

\*LD高安は東京クローズ~NYオープンまでの高安

アジア主要株価	終値	前日比
日経平均	16930.84	-714.27
ハンセン指数	20556.60	-629.72
上海総合	3038.14	-62.62
韓国総合指数	休 場	
豪ASX200	4918.43	-195.06
インドSENSEX指数	25778.66	+161.82
シンガポールST指数	2787.94	-3.98

欧州主要株価	終値	前日比
英FT100	5909.24	-49.62
仏CAC40	4343.73	-13.32
独DAX	9450.40	-33.15
ST欧州600	339.23	-2.34
西IBX35指数	9393.90	-0.30
伊FTSE MIB指数	20726.75	-32.74
南ア 全株指数	49383.93	-106.88

NEW YORK	NY終値	NY高値	NY安値
USD/JPY	119.79	120.17	119.54
EUR/JPY	134.75	134.85	134.24
GBP/JPY	181.51	182.04	181.23
AUD/JPY	83.74	84.30	83.44
NZD/JPY	76.10	76.82	75.87
EUR/USD	1.1250	1.1268	1.1194
AUD/USD	0.6991	0.7024	0.6979

米主要株価	終値	前日比
米ダウ平均	16049.13	+47.24
S&P500	1884.09	+2.32
NASDAQ	4517.32	-26.65
その他主要株	終値	前日比
トロント総合	13036.96	+32.38
ボルサ指数	42121.51	+228.00
ボベスバ指数	44131.82	+175.20

9/30 経済指標スケジュール	
08:50	【日】8月鉱工業生産
08:50	【日】8月小売業販売額
08:50	【日】8月大型小売店販売額
10:30	【豪】8月住宅建設許可件数
13:00	【日】8月自動車生産
14:00	【日】8月建設工事受注・8月住宅着工戸数
15:00	【独】8月小売売上高指数
15:45	【仏】8月生産者物価指数・8月消費者支出
16:00	【トルコ】8月貿易収支
16:55	【独】9月失業率・9月失業者数
17:30	【英】2Q GDP・2Q経常収支
17:30	【英】7月サービス業指数
18:00	【欧】8月失業率
18:00	【欧】9月消費者物価指数
20:00	【米】MBA住宅ローン申請指数
21:00	【南ア】8月貿易収支・8月財政収支
21:00	【ポーランド】8月消費者物価指数
21:15	【米】9月ADP雇用統計
21:30	【カナダ】7月GDP
22:00	【米】9月ミルウォーキー購買部協会景気指数
22:45	【米】9月シカゴ購買部協会景気指数

コモディティ	終値	前日比
NY GOLD	1126.80	-4.90
NY 原油	45.23	+0.80
CMEコーン	389.00	+2.25
CBOT 大豆	884.25	+7.50

米国債利回り	本日	前日
2年債	0.65%	0.67%
3年債	0.93%	0.96%
5年債	1.39%	1.42%
7年債	1.76%	1.80%
10年債	2.06%	2.10%
30年債	2.86%	2.88%

9/30 主要会議・講演・その他予定	
・	NY連銀総裁、セントルイス連銀総裁 講演
・	イエレンFRB議長 講演
・	ブレイナードFRB理事 講演

(出所:SBILM)

## NY 市場レポート

21:00

ドル/円 119.88 ユーロ/円 134.57 ユーロ/ドル 1.1225

21:00

欧州株式市場・米株価指数先物

欧州主要株価	株価	前日比	米株価先物	株価	前日比
英 FT100	5928.18	-30.68	ダウ 先物ミニ	15952	+43
仏 CAC40	4354.61	-2.44	S&P 500 ミニ	1879.75	+7.75
独 DAX	9498.79	+6.24	NASDAQ 100 ミニ	4111.75	+17.00

(出所:SBILM)

21:00

◀ 経済指標の結果 ▶

9月独消費者物価指数(前月比) -0.2%(予想 -0.1%・前回 0.0%)

9月独消費者物価指数(前年比) 0.0%(予想 0.1%・前回 0.2%)

9月独 EU 基準消費者物価指数(前月比) -0.3%(予想 -0.1%・前回 0.0%)

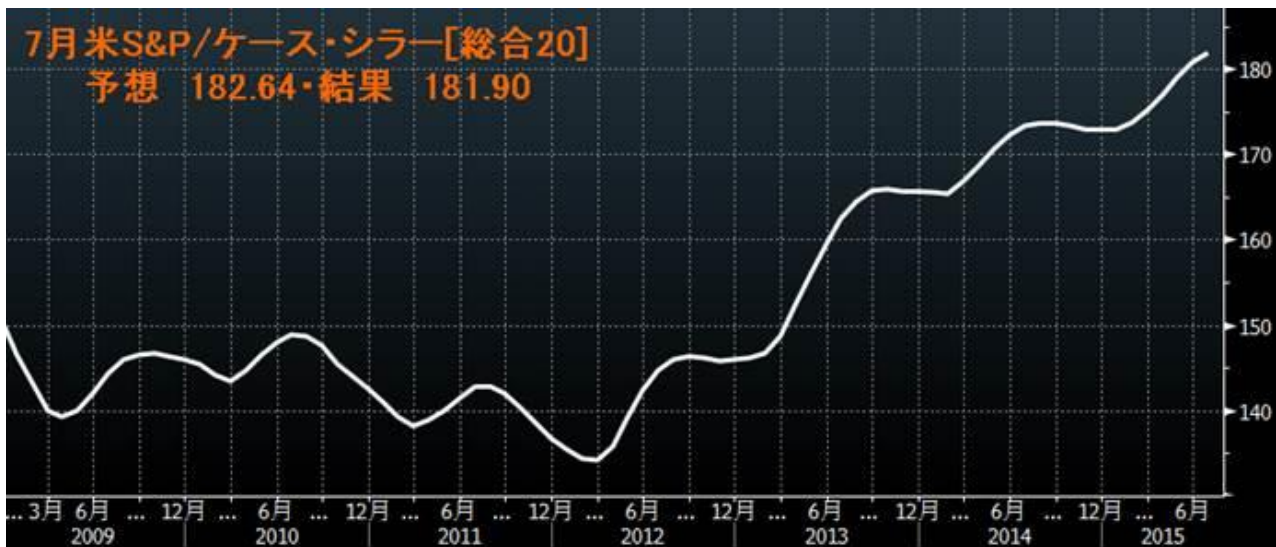
9月独 EU 基準消費者物価指数(前年比) -0.2%(予想 0.0%・前回 0.1%)



(出所:ブルームバーグ)







(出所：ブルームバーグ)

#### 経済指標データ

##### 《S&P/ケース・シラー住宅価格指数》

(米主要 20 都市) 季調前

7月・・・6月・・・5月・・・4月・・・3月・・・2月

指数・・・181.90・・・180.74・・・179.07・・・177.09・・・175.03・・・173.48

前月比・・・0.64・・・0.93・・・1.12・・・1.18・・・0.89・・・0.47

前年比・・・4.96・・・4.90・・・4.96・・・4.96・・・4.93・・・4.92

(米主要 10 都市) 季調前

7月・・・6月・・・5月・・・4月・・・3月・・・2月

指数・・・196.85・・・195.70・・・194.00・・・191.90・・・189.78・・・188.35

前月比・・・0.59・・・0.88・・・1.09・・・1.12・・・0.76・・・0.50

前年比・・・4.55・・・4.55・・・4.68・・・4.67・・・4.60・・・4.66

##### 【S&P/ケース・シラー総合 20】

S&P/ケース・シラー総合 20 (S&P/Case-Shiller Home Price Indices) は、全米の主要 20 都市における一戸建て住宅の再販価格を指数化したもので、アメリカ国内の住宅価格動向を示す最も一般的な指数の一つである。また、住宅価格は個人消費に大きな影響を与えるため、米国の景気指標としても重視されている。20 都市から算出される指数と 10 都市から算出される指数がある。

22 : 33

#### 米主要株価

米主要株	株価	前日比
ダウ平均	16004.83	+2.94
ナスダック	4545.33	+1.36

(出所：SBILM)

23 : 00

#### 《 経済指標の結果 》

9月米消費者信頼感指数 103.0 (予想 97.0・前回 101.3)

前回発表の 101.5 から 101.3 に修正



(出所：ブルームバーグ)

経済指標データ

《消費者信頼感指数》

	9月	8月	7月	6月	5月	4月
信頼感指数	103.0	101.3	91.0	99.8	94.6	94.3
現況指数	121.1	115.8	104.0	110.3	107.1	105.1
期待指数	91.0	91.5	82.3	92.8	86.2	87.1

【現況指数】

業況

良好	28.0	23.7	23.4	26.1	24.7	25.5
悪化	16.7	17.8	18.2	18.0	17.9	19.2
普通	55.3	58.5	58.4	55.9	57.4	55.3

【雇用】

十分	25.1	22.1	19.9	21.3	20.6	19.0
不十分	50.6	56.2	52.7	52.6	52.2	55.1
困難	24.3	21.7	27.4	26.1	27.2	25.9

【半年先】

業況

改善	17.9	16.6	15.3	17.9	16.0	15.4
悪化	10.3	9.1	10.3	10.2	11.3	9.1
横ばい	71.8	74.3	74.4	71.9	72.7	75.5

雇用

改善	15.0	14.9	13.7	17.1	14.7	13.8
悪化	15.8	14.6	19.0	15.2	16.6	16.4
横ばい	69.2	70.6	67.3	67.7	68.7	69.8

【米消費者信頼感指数】

消費者信頼感指数は、米国のCB（Conference-Board＝コンファレンスボード「全米産業審議委員会」）という民間の調査機関が発表する消費者マインドを指数化したもの。5,000人の消費者にアンケート調査を行い、現在と半年後の景況感、雇用、所得の項目で回答した結果を指数化している。

23 : 40

《 NY 株式市場 序盤 》

序盤の株式市場は、アジアや欧州株相場が軟調に推移していることを嫌気した売りが出る一方で、前日に大幅下落した反動を受けた買いも入るなど、序盤から売り買い交錯する動きとなった。その後は、米指標が予想を上回る結果となったことから、堅調な動きとなっている。

《 経済指標のポイント 》

(1) 7月のS&P/ケース・シラー住宅価格指数では、主要20都市圏の住宅価格動向を示す指数は前年同月比で+5.0%となり、市場予想の5.1%をやや下回った。伸びは米国の西半分に集中しており、都市別ではサンフランシスコが+10.4%、デンバーが+10.3%、ダラスが+8.7%のプラスとなった。

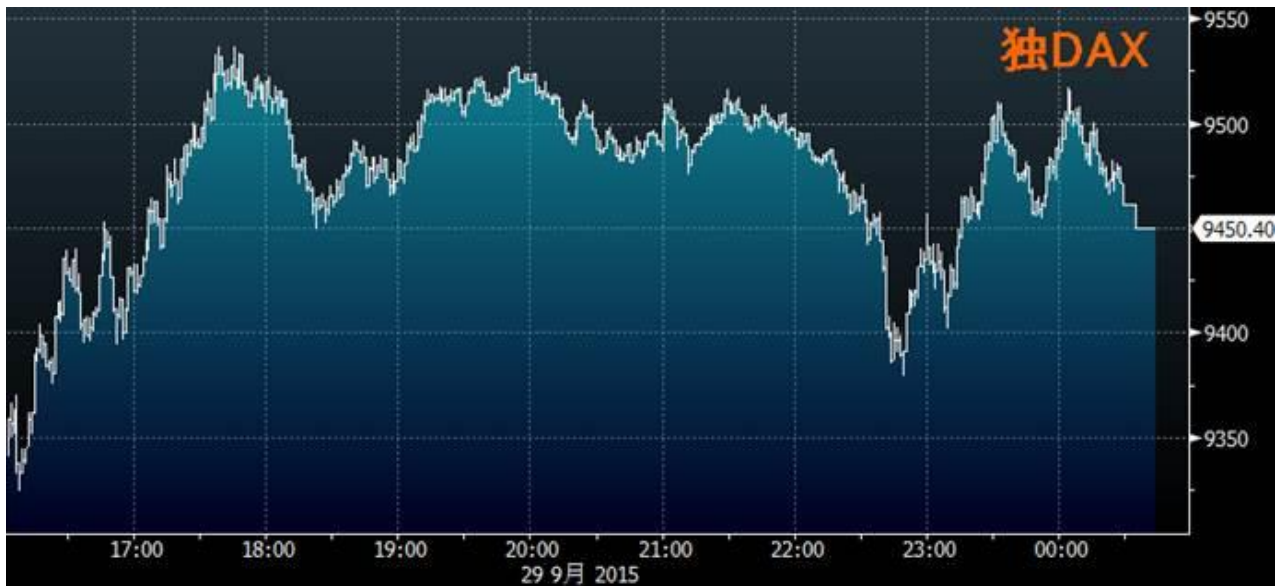
(2) 9月の米消費者信頼感指数は、市場予想を上回る103.0となり、1月以来の高水準となった。また、現況指数121.1となり、2007年9月以来8年ぶりの高水準となった。また、期待指数は91.0となり、前月の91.6から低下した。1年インフレ期待は5.2%、8月の4.9%から上昇した。就職困難を示す指数は24.3で、8月の21.7から悪化した。

欧州主要株価	終値	前日比
英 FT100	5909.24	-49.62
仏 CAC40	4343.73	-13.32
独 DAX	9450.40	-33.15
ストック欧州 600 指数	339.23	-2.34
ユーロファースト 300 指数	1336.34	-7.79
スペイン IBEX35 指数	9393.90	-0.30
イタリア FTSE MIB 指数	20726.75	-32.74
南ア アフリカ全株指数	49383.93	-106.88

(出所: SBILM)

《 欧州株式市場 》

欧州株式市場は、序盤堅調な動きとなったものの、中国経済の先行き警戒感や、独大手自動車の排ガス規制逃れ問題が引き続き材料視され、上げ幅を縮小する動きがとなり、主要株価はマイナス圏で引けた。



(出所：ブルームバーグ)

1 : 00

米主要株価・中盤

ダウ 16016.79 (+14.90)、S&P500 1887.45 (+5.68) ナスダック 4556.54 (+12.57)

≪ NY 債券市場 ・ 午前 ≫

序盤のニューヨーク債券市場は、世界経済の減速懸念によるアジアや欧州の株価下落で投資家のリスク回避志向が強まり、安全資産とされる米国債の逃避買いが先行した。ただ、前日の相場上昇の反動で利益確定売りに押される場面もあり、上げ幅は限定的となっている。また、9月の消費者信頼感指数が市場の予想に反して伸びたことも、売りを支援した。

午前の利回りは、30年債が2.87%（前日2.88%）、10年債が2.08%（2.10%）、7年債が1.78%（1.80%）、5年債が1.40%（1.42%）、3年債が0.95%（0.96%）、2年債が0.66%（0.67%）。

3 : 30

NY金は、中心限月が前日比4.90ドル安の1オンス=1126.80ドルで取引を終了した。

4 : 45

NY原油は、中心限月が前日比0.80ドル高の1バレル=45.23ドルで取引を終了した。

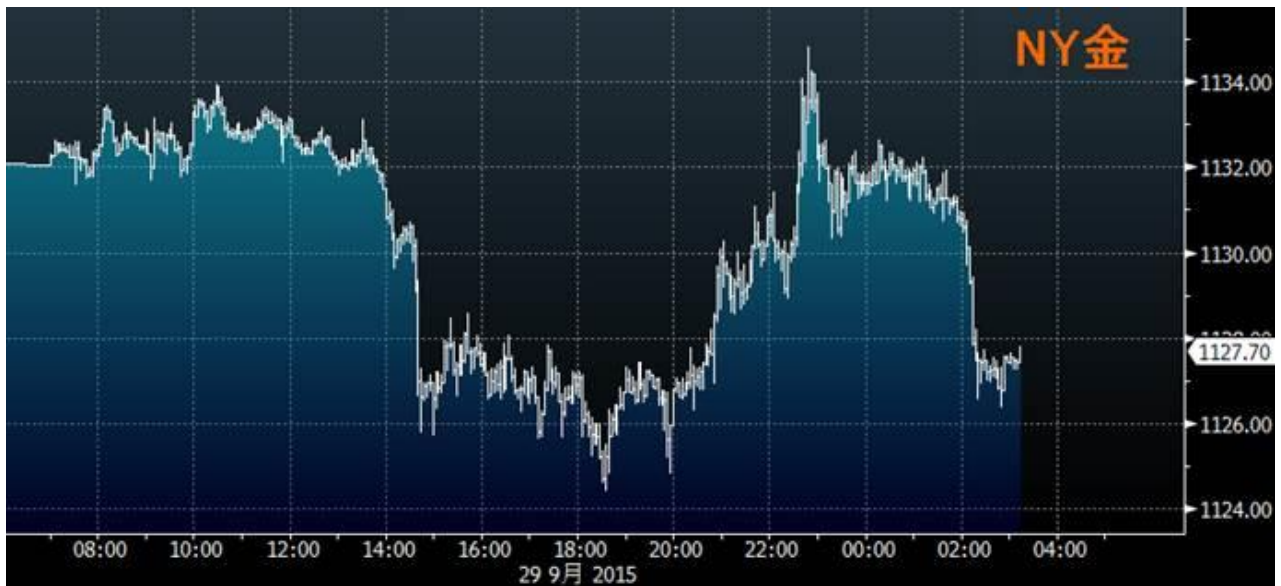
主要商品	終 値	前日比
NY GOLD	1126.80	-4.90
NY 原油	45.23	+0.80

(出所：SBILM)

≪ NY 金市場 ≫

NY金は、米消費者信頼感指数が市場予想を上回ったことや米国株が上昇したことで、比較的安全な資産としての需要が後退した。また、年内の米利上げへの警戒感が引き続き売り圧力となった。

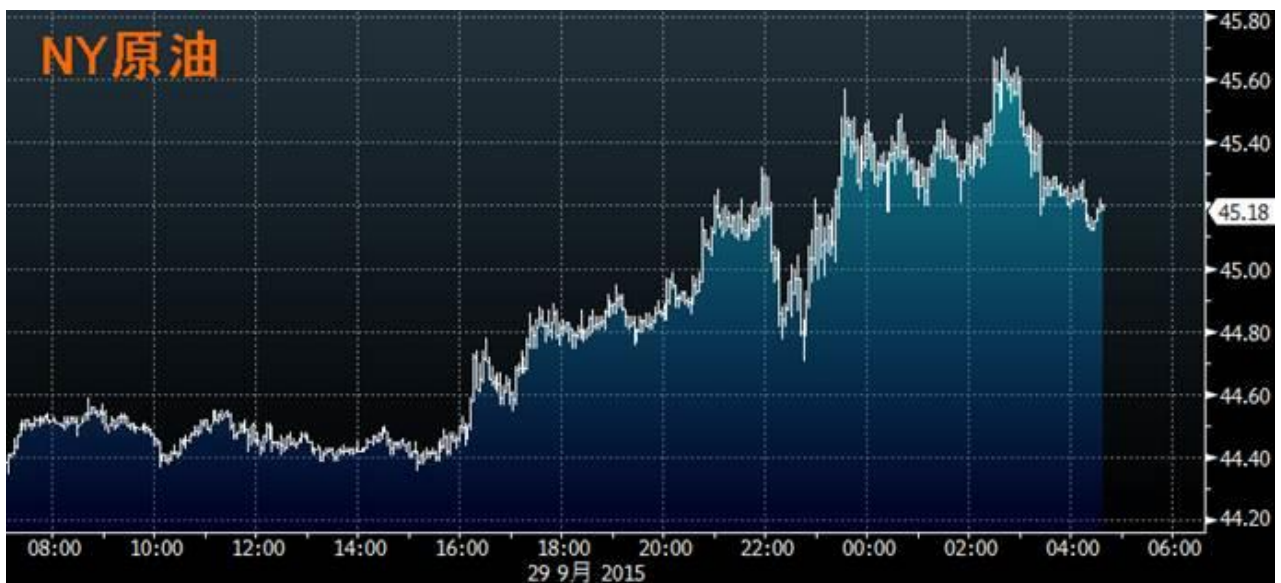




(出所：ブルームバーグ)

◀ NY 原油市場 ▶

NY 原油は、30日に発表される米原油生産の減少傾向が示されるとの見方が広がり、買いが優勢となった。ただ、中国経済の減速に伴う原油需要の減少懸念も根強く、上値は限定的となった。



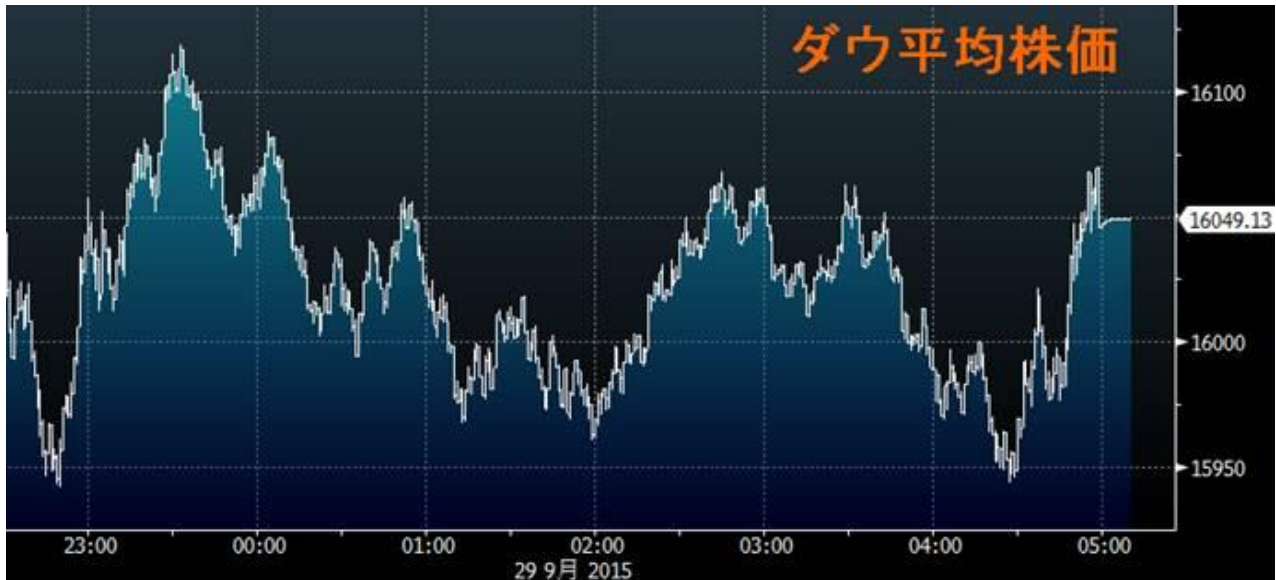
(出所：ブルームバーグ)

主要株価	終値	前日比	高値	安値
ダウ平均株価	16049.13	+47.24	16118.89	15942.37
S&P500 種	1884.09	+2.32	1899.48	1871.91
ナスダック	4517.32	-26.65	4596.06	4487.06

(出所：SBILM)

### 《米株式市場》

米株式市場は、アジアや欧州株相場が軟調に推移していることを嫌気した売りが出る一方で、前日に大幅下落した反動を受けた買いも入るなど、序盤から売り買い交錯する動きとなった。その後は、やや上値の重い動きが続いた。ダウ平均株価はプラス圏で引けたものの、ナスダックはマイナス圏で引けた。



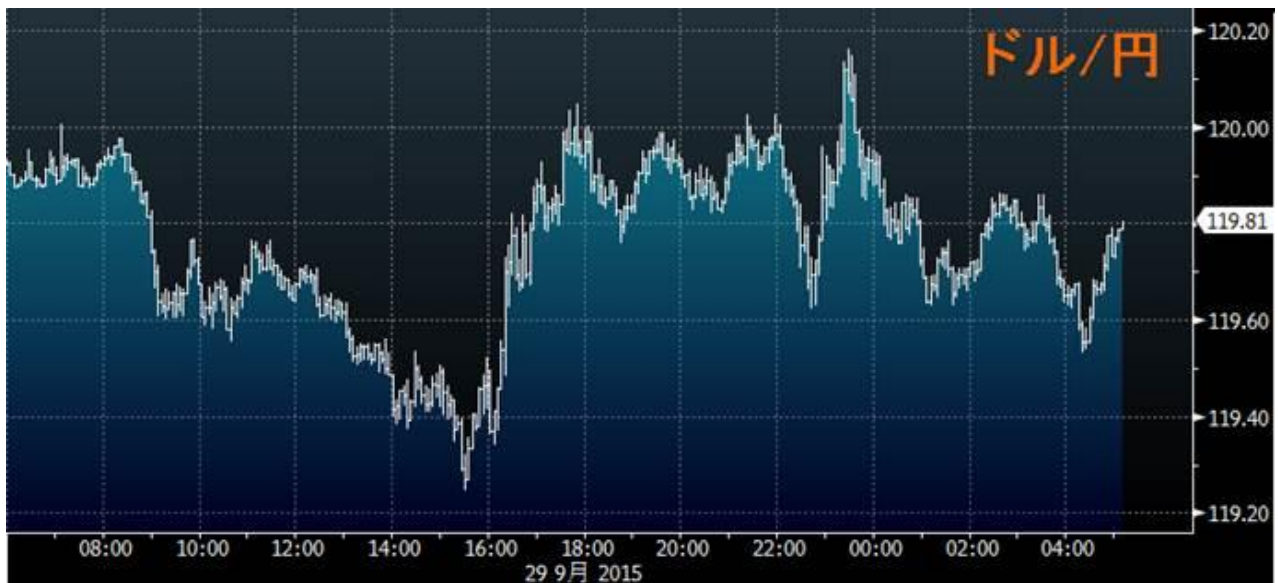
(出所：ブルームバーグ)

主要通貨	NY 終値	NY 高値	NY 安値
USD/JPY	119.79	120.17	119.54
EUR/JPY	134.75	134.85	134.24
GBP/JPY	181.51	182.04	181.23
AUD/JPY	83.74	84.30	83.44
NZD/JPY	76.10	76.82	75.87
EUR/USD	1.1250	1.1268	1.1194
AUD/USD	0.6991	0.7024	0.6979

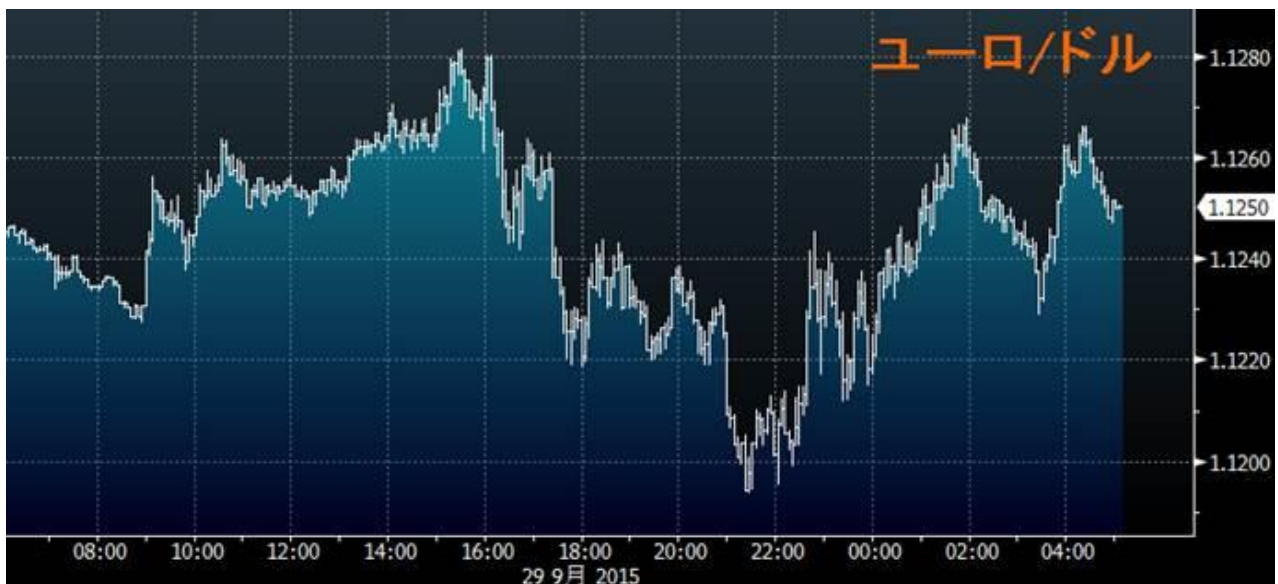
(出所：SBILM)

### 《外国為替市場》

外国為替市場は、米経済指標がまちまちの結果となったことから、ドルは小幅ながら乱高下する動きとなった。しかし、株価が軟調な動きとなったことや、米雇用統計を控えて積極的な売買も手控えられ、ドル円・クロス円は小動きの展開が続いた。



(出所：ブルームバーグ)



(出所：ブルームバーグ)

提供：SBI リクイディティ・マーケット株式会社

お客様は、本レポートに表示されている情報をお客様自身のためにのみご利用するものとし、第三者への提供、再配信を行うこと、独自に加工すること、複製もしくは加工したものを第三者に譲渡または使用させることは出来ません。情報の内容については万全を期しておりますが、その内容を保証するものではありません。また、これらの情報によって生じたいかなる損害についても、当社および本情報提供者は一切の責任を負いません。本レポートに表示されている事項は、投資一般に関する情報の提供を目的としたものであり、勧誘を目的としたものではありません。投資にあたっての最終判断はお客様ご自身でお願いします。