

NY マーケットレポート (2015年9月23日)

NY市場では、米国の主要な経済指標の発表がなく、新規材料に乏しい中、序盤のドル円・クロス円は小動きの展開が続いた。その後、ドルは一時上昇したものの、午後からは小動きの展開が続いた。一方、ドラギ ECB 総裁が、刺激策の拡大が必要かどうか判断するにはさらなる時間が必要との認識を示したことが、追加金融緩和に慎重だと受け止められ、ユーロはドルや円などに対して堅調な動きとなった。また、株価や資源価格の下落などを受けて、豪ドルなどの資源国通貨は軟調な動きが続いた。

2015/9/23 (水)

TOKYO	東京終値	東京高値	東京安値
USD/JPY	120.07	120.33	119.63
EUR/JPY	133.71	133.74	133.16
GBP/JPY	184.37	184.67	183.56
AUD/JPY	84.68	85.20	84.03
EUR/USD	1.1138	1.1141	1.1112

LONDON	LD高値	LD安値
USD/JPY	120.32	120.07
EUR/JPY	134.32	133.52
GBP/JPY	184.55	183.66
AUD/JPY	84.96	84.53
EUR/USD	1.1176	1.1107

*LD高安は東京クローズ～NYオープンまでの高安

アジア主要株価	終値	前日比
日経平均	休 場	
ハンセン指数	21302.91	-493.67
上海総合	3115.89	-69.73
韓国総合指数	1944.64	-37.42
豪ASX200	4998.13	-105.42
インドSENSEX指数	25822.99	+171.15
シンガポールST指数	2845.74	-22.73

欧州主要株価	終値	前日比
英FT100	6032.24	+96.40
仏CAC40	4432.83	+4.32
独DAX	9612.96	+41.96
ST欧州600	346.97	+0.30
西IBX35指数	9474.60	-75.60
伊FTSE MIB指数	21068.88	+37.08
南ア 全株指数	50381.63	+528.54

NEW YORK	NY終値	NY高値	NY安値
USD/JPY	120.26	120.55	120.06
EUR/JPY	134.46	134.69	133.69
GBP/JPY	183.31	183.92	182.93
AUD/JPY	84.14	84.95	84.01
NZD/JPY	75.12	75.72	74.89
EUR/USD	1.1182	1.1214	1.1116
AUD/USD	0.6996	0.7059	0.6989

米主要株価	終値	前日比
米ダウ平均	16279.89	-50.58
S&P500	1938.76	-3.98
NASDAQ	4752.75	-3.98
その他主要株	終値	前日比
🇨🇦 トロント総合	13383.69	-107.40
🇧🇷 ボルサ指数	43042.36	-189.70
🇲🇽 ボベスパ指数	45340.11	-924.50

9/24 経済指標スケジュール

13:30	【日】7月全産業活動指数
14:00	【日】8月全国スーパー売上高
15:00	【独】10月GfK消費者信頼感調査
15:45	【仏】9月生産アウトロック指数
15:45	【仏】9月企業景況感指数
16:00	【日】8月コンビニエンスストア売上高
16:30	【スウェーデン】8月生産者物価指数
17:00	【独】9月IFO指数
17:00	【ノルウェー】政策金利発表
17:30	【香港】8月貿易収支
17:30	【英】8月BBA住宅ローン承認件数
21:30	【米】新規失業保険申請件数
21:30	【米】失業保険継続受給者数
21:30	【米】8月シカゴ連銀全米活動指数
21:30	【米】8月耐久財受注
23:00	【米】8月新築住宅販売件数
00:00	【米】9月カンザスシティ連銀製造業活動指数
01:00	【仏】8月求職者数合計

コモディティ	終値	前日比
NY GOLD	1131.50	-6.70
NY 原油	44.48	-1.88
CMEコーン	383.25	+2.75
CBOT 大豆	863.75	+2.00

米国債利回り	本日	前日
2年債	0.70%	0.67%
3年債	0.99%	0.97%
5年債	1.44%	1.43%
7年債	1.84%	1.83%
10年債	2.15%	2.14%
30年債	2.95%	2.94%

9/24 主要会議・講演・その他予定

- ・米7年債入札
- ・イエレンFRB議長 講演

(出所:SBILM)

NY 市場レポート

21:00

ドル/円 120.15 ユーロ/円 134.11 ユーロ/ドル 1.1162

21:00

欧州株式市場・米株価指数先物

欧州主要株価	株価	前日比	米株価先物	株価	前日比
英 FT100	6028.28	+92.44	ダウ 先物ミニ	16251	+22
仏 CAC40	4453.22	+24.71	S&P 500 ミニ	1933.50	+1.50
独 DAX	9625.13	+54.47	NASDAQ 100 ミニ	4275.75	+8.50

(出所:SBILM)

21:30

◀ 経済指標の結果 ▶

7月カナダ小売売上高(前月比) 0.5% (予想 0.7%・前回 0.4%)
 前回発表の0.6%から0.4%に修正

7月カナダ小売売上高[除自動車] 0.0% (予想 0.5%・前回 0.5%)
 前回発表の0.8%から0.5%に修正



(出所:ブルームバーグ)



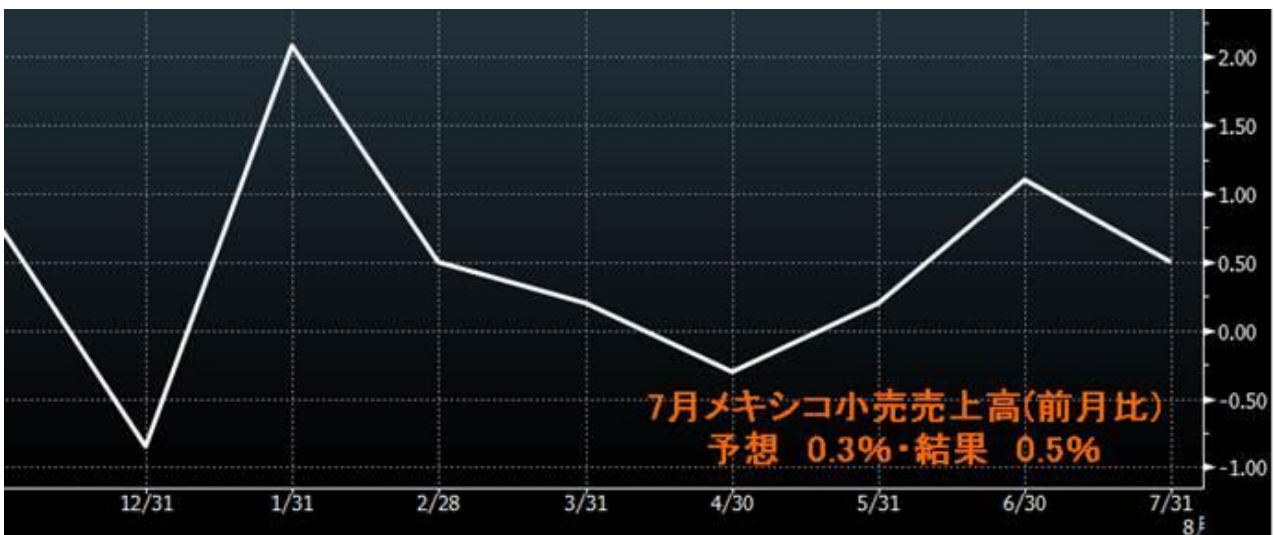
(出所：ブルームバーグ)

22 : 00

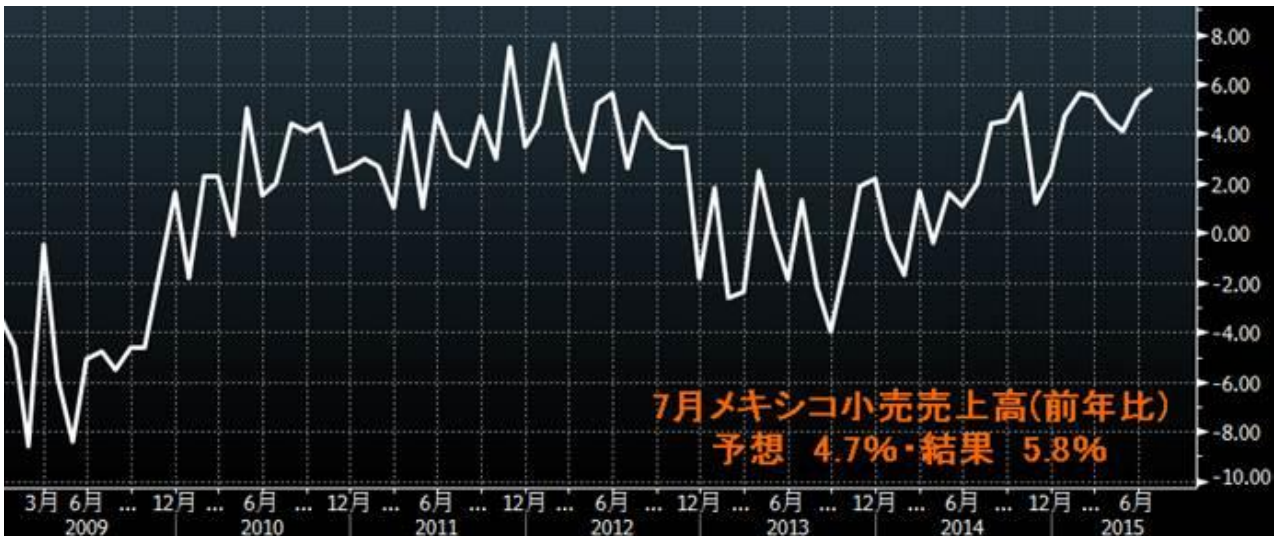
◀ 経済指標の結果 ▶

7月メキシコ小売売上高(前月比) 0.5% (予想 0.3%・前回 1.2%)
前回発表の 1.1% から 1.2% に修正

7月メキシコ小売売上高(前年比) 5.8% (予想 4.7%・前回 5.4%)



(出所：ブルームバーグ)



(出所：ブルームバーグ)

22 : 05

◀ 要人発言 ▶

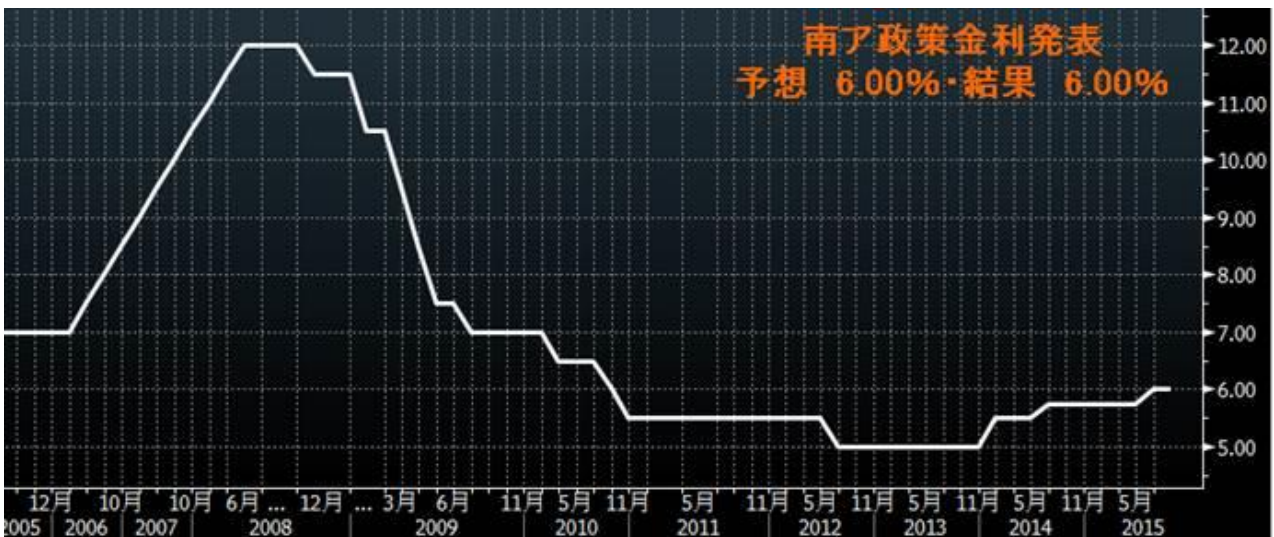
ドラギ ECB 総裁

- ・「ECB はリスクが高まれば行動に躊躇しない」
- ・「QE は柔軟、規模や構成、期間を修正することが可能」

22 : 21

◀ 経済指標の結果 ▶

南ア政策金利発表 6.00% (予想 6.00%・前回 6.00%)



(出所：ブルームバーグ)

22 : 33

米主要株価

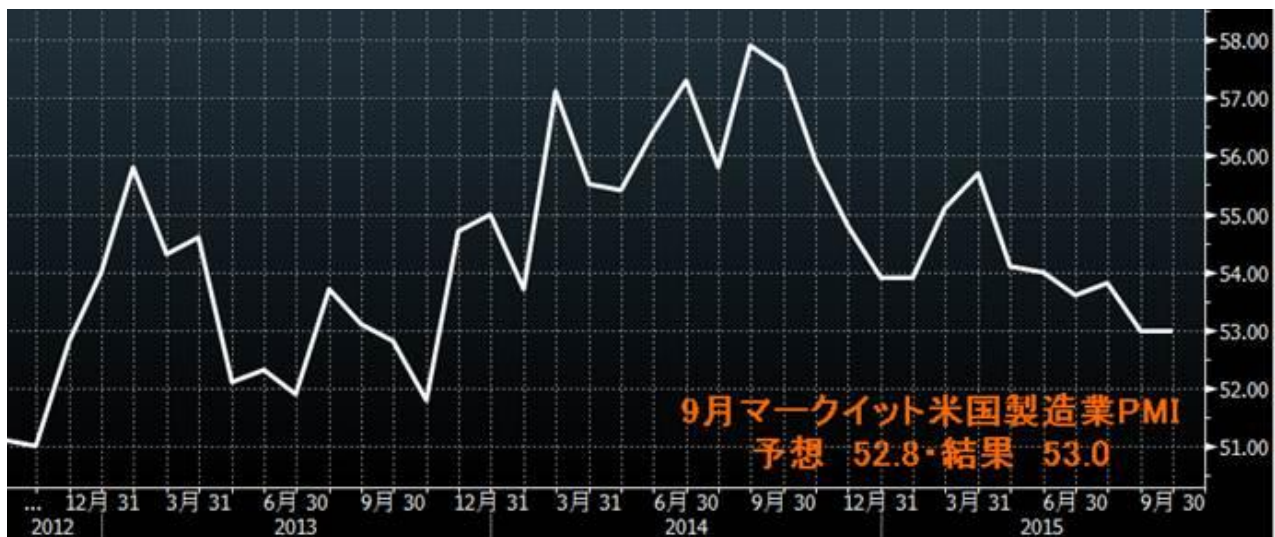
米主要株	株価	前日比
ダウ平均	16329.53	-0.94
ナスダック	4761.68	+4.96

(出所: SBILM)

22 : 45

◀ 経済指標の結果 ▶

9月マークイット米国製造業 PMI 53.0 (予想 52.8・前回 53.0)



(出所: ブルームバーグ)

23 : 30

◀ NY 株式市場 序盤 ▶

序盤の株式市場は、中国景気への先行き懸念による売りが出る一方、前日の大幅下落で割安感が出た銘柄を買い戻す動きもあり、序盤から売り買いが交錯する展開となっている。ダウ平均株価は、序盤前日比で 24 ドル高まで上昇したものの、その後 47 ドル安まで下げる動きとなっている。

23 : 35

◀ EIA 米週間在庫統計 ▶

原油在庫・・・192 万バレル減少

ガソリン在庫・・・137 万バレル増加

留出油在庫・・・209 万バレル減少

◀ 経済指標のポイント ▶

(1) 9月のマークイット米製造業 PMI 速報値は、前月比横ばいの 53.0 と、2013 年 10 月以来の低水準となった。雇用指数が 51.4 (8 月 52.4) と低下し、昨年 7 月以来の低水準となった。生産指数は 54.3 (53.8) と上昇した。製造

業が約2年ぶりの低水準に落ち込んでおり、同部門は第3・四半期の経済活動全体を押し下げた。ドル高や、輸出市場における需要の低迷、エネルギー企業などの投資削減が製造業を圧迫したとの見方が示された。

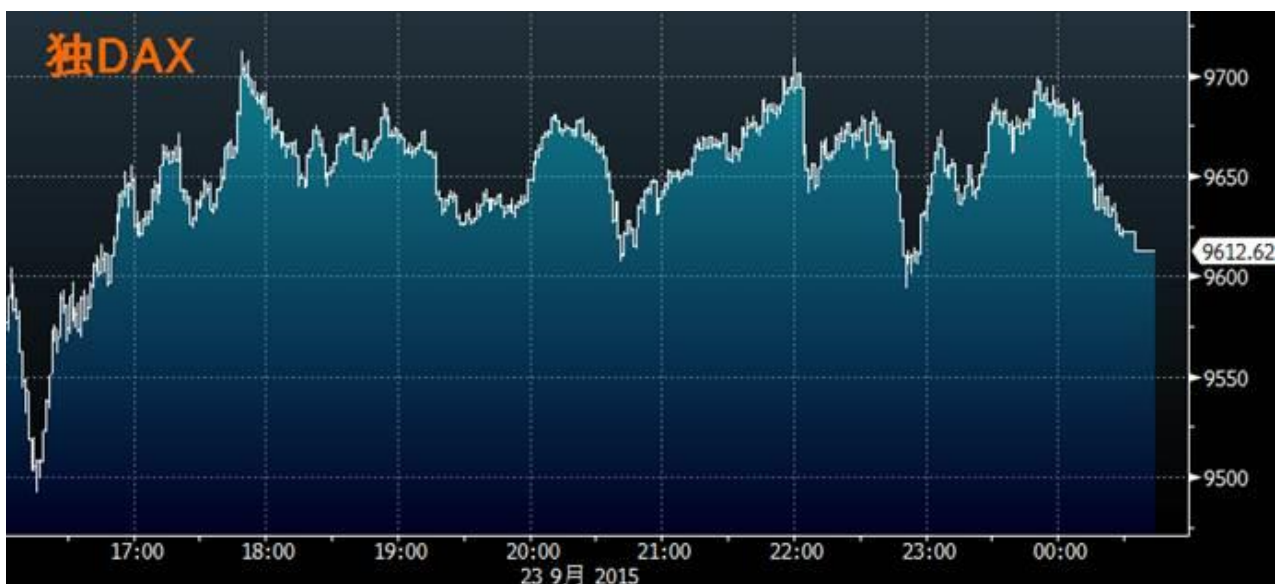
(2) 南アフリカ中銀は、政策金利のレポレートを6.00%に据え置いた。中銀総裁は会見で「成長が急減速する一方、インフレは加速しており、金融政策が直面するジレンマをさらに深刻にしている」と指摘した。総裁は「委員会は動向を引き続き注視し、インフレ見通しへのリスクが著しく悪化すれば、躊躇せず適切に行動する」とした。中銀は7月、インフレに対応するため、政策金利を0.25%引き上げている。

欧州主要株価	終値	前日比
英 FT100	6032.24	+96.40
仏 CAC40	4432.83	+4.32
独 DAX	9612.62	+41.96
ストック欧州 600 指数	346.97	+0.30
ユーロファースト 300 指数	1366.18	+0.98
スペイン IBEX35 指数	9474.60	-75.60
イタリア FTSE MIB 指数	21068.88	+37.08
南ア アフリカ全株指数	50381.63	+528.54

(出所: SBILM)

《欧州株式市場》

欧州株式市場は、前日に大きく売られた反動で幅広い銘柄に買い戻しが入り、主要株価は堅調な動きとなった。排ガス規制逃れ問題で大幅下落していた自動車のフォルクスワーゲンの株価が反発したことも投資家心理を支えた。ただ、終盤には下げ幅を縮小する動きとなった。



(出所: ブルームバーグ)

1:00

米主要株価・中盤

ダウ 16234.50 (-95.97) 、S&P500 1935.07 (-7.67) ナスダック 4746.06 (-10.66)

◀ NY 債券市場 ・ 午前 ▶

序盤のニューヨーク債券市場は、ユーロ圏の9月のPMI総合指数が景気の拡大傾向を示したとして、世界経済の減速懸念がやや後退し、前日の逃避買いが一服した。また、米5年物国債入札を前にポジション調整の売りも出たことも圧迫要因となった。

午前の利回りは、30年債が2.97%（前日2.94%）、10年債が2.16%（2.13%）、7年債が1.85%（1.82%）、5年債が1.46%（1.43%）、3年債が0.99%（0.97%）、2年債が0.71%（0.68%）。

◀ 欧州のポイント ▶

①ECBは、ユーロ圏加盟の各国中銀に委任する資産担保証券（ABS）買い入れ規模を拡大する方針を発表した。ECBはこれまで、ABS買い入れの大半を民間の資産管理会社に委任してきたが、各国中銀が買い入れに対応し得る能力を強化してきたことを踏まえ、緩やかなペースで各国中銀に買い入れを任せていく計画。すでに仏国内のABS市場で買い入れを実施しているフランス中銀は、フィンランド市場での買い入れを実施する。ベルギー中銀も国内でABSの買い入れを行う。10月27日から開始する。

②ECB（欧州中央銀行）は、期間7日のドル供給オペを実施し、1行に1億4200万ドルを供給したことを明らかにした。

③ギリシャ経済紙は、ギリシャの銀行の資本不足額について、第3次支援に盛り込まれたレンジ100億-250億ユーロ（約110億-280億ドル）の上限に接近する可能性があるとして報じた。ECBは現在、ギリシャ4大銀行であるナショナル・バンク、ピレウス、ユーロバンク、アルファについて、資産ニーズに関する査定を行っている。査定の正式な結果が発表されるのは、10月末以降になる見通し。ただ、ギリシャ経済紙は、法人向け融資についての検査が想定よりも悪い結果になったと報道。消費者向け融資をめぐる査定についても、法人向けと同様に冴えない内容になると、銀行各行は予想しているという。ECBによる査定の結果、最大で150億ユーロ（約170億ドル）の資本不足が指摘されると推定している。

2:00

◀ 米財務省5債入札 ▶

最高落札利回り・・・1.467%（前回 1.463%）
 最低落札利回り・・・1.350%（前回 1.200%）
 最高利回り落札比率・・・78.98%（前回 58.27%）
 応札倍率・・・2.57倍（前回 2.34倍）

3:20

NY金は、中心限月が前日比6.70ドル安の1オンス=1131.50ドルで取引を終了した。

4:15

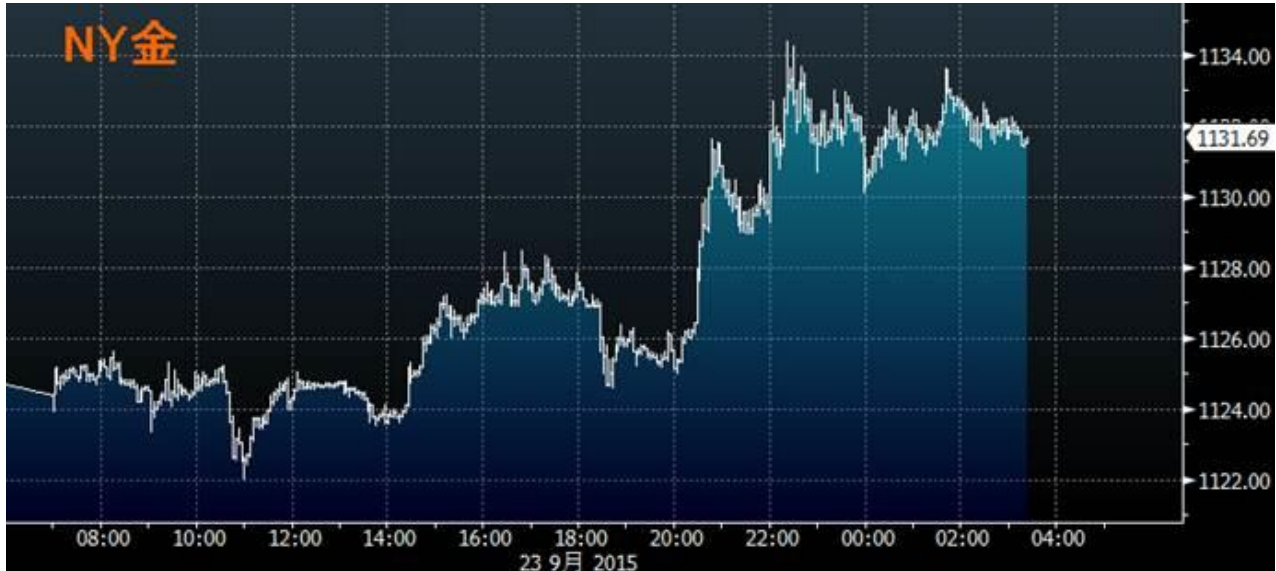
NY原油は、中心限月が前日比1.88ドル安の1バレル=44.48ドルで取引を終了した。

主要商品	終 値	前日比
NY GOLD	1131.50	-6.70
NY 原油	44.48	-1.88

（出所：SBILM）

◀ NY 金市場 ▶

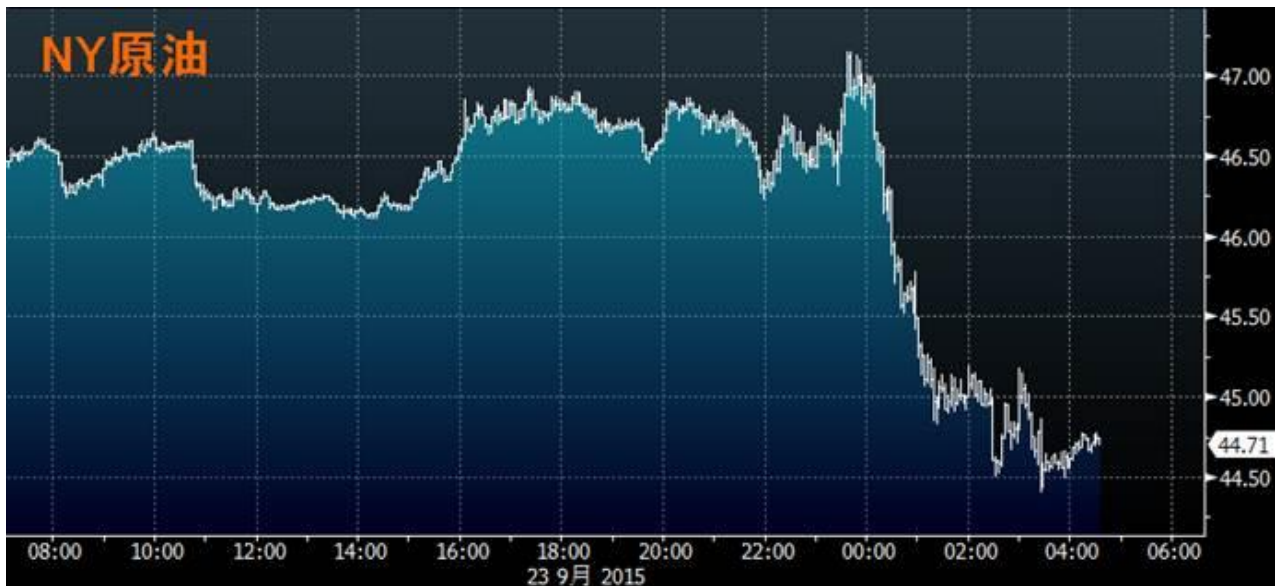
NY金は、米国株が軟調に推移したことで、比較的安全な資産とされる金に逃避的な買いが入った。また、ドルがユーロなどに対して下落し、ドルの代替資産としての需要も強まったことも影響し、3営業日ぶりに反発した。



(出所：ブルームバーグ)

◀ NY 原油市場 ▶

NY原油は、米石油統計で原油在庫が減少したことを好感して買われる場面もあったが、その後はガソリン在庫が市場の予想以上に増えたことが材料視され、需給の緩みを警戒した売りが優勢となった。



(出所：ブルームバーグ)

主要株価	終値	前日比	高値	安値
ダウ平均株価	16279.89	-50.58	16355.29	16211.98
S&P500 種	1938.76	-3.98	1949.52	1932.57
ナスダック	4752.75	-3.98	4780.64	4735.13

(出所: SBILM)

《米株式市場》

米株式市場は、中国景気への先行き懸念による売りが出る一方、前日の大幅下落で割安感が出た銘柄を買い戻す動きもあり、序盤から売り買いが交錯する展開となった。ダウ平均株価は、序盤前日比で24ドル高まで上昇したものの、その後118ドル安まで下げる動きとなる場面もあった。



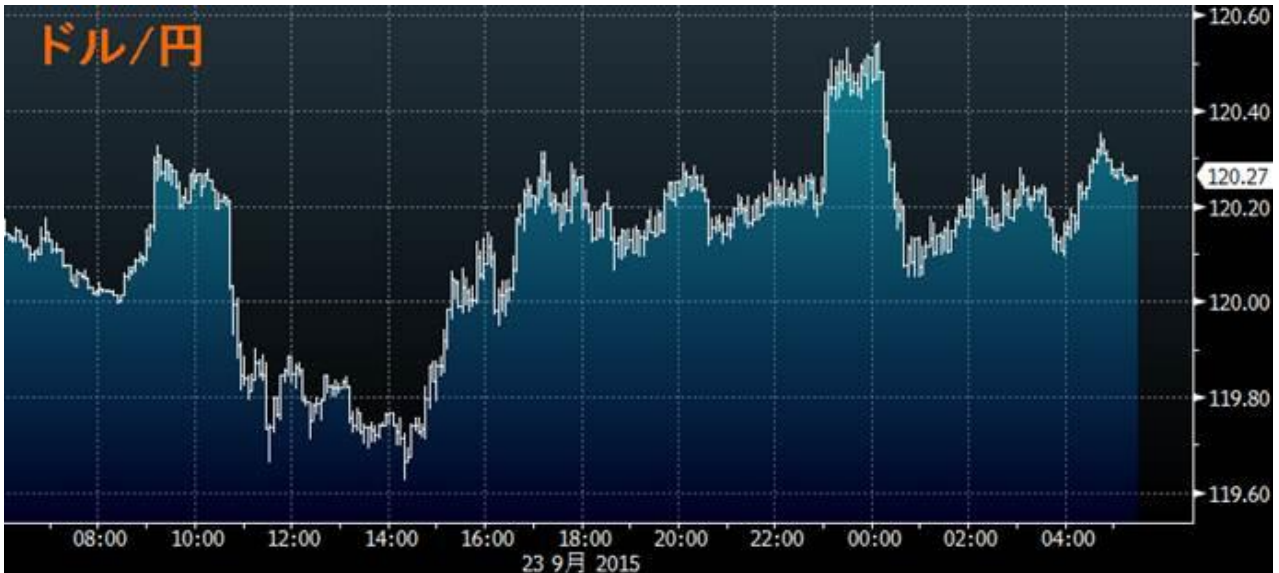
(出所: ブルームバーグ)

主要通貨	NY 終値	NY 高値	NY 安値
USD/JPY	120.26	120.55	120.06
EUR/JPY	134.46	134.69	133.69
GBP/JPY	183.31	183.92	182.93
AUD/JPY	84.14	84.95	84.01
NZD/JPY	75.12	75.72	74.89
EUR/USD	1.1182	1.1214	1.1116
AUD/USD	0.6996	0.7059	0.6989

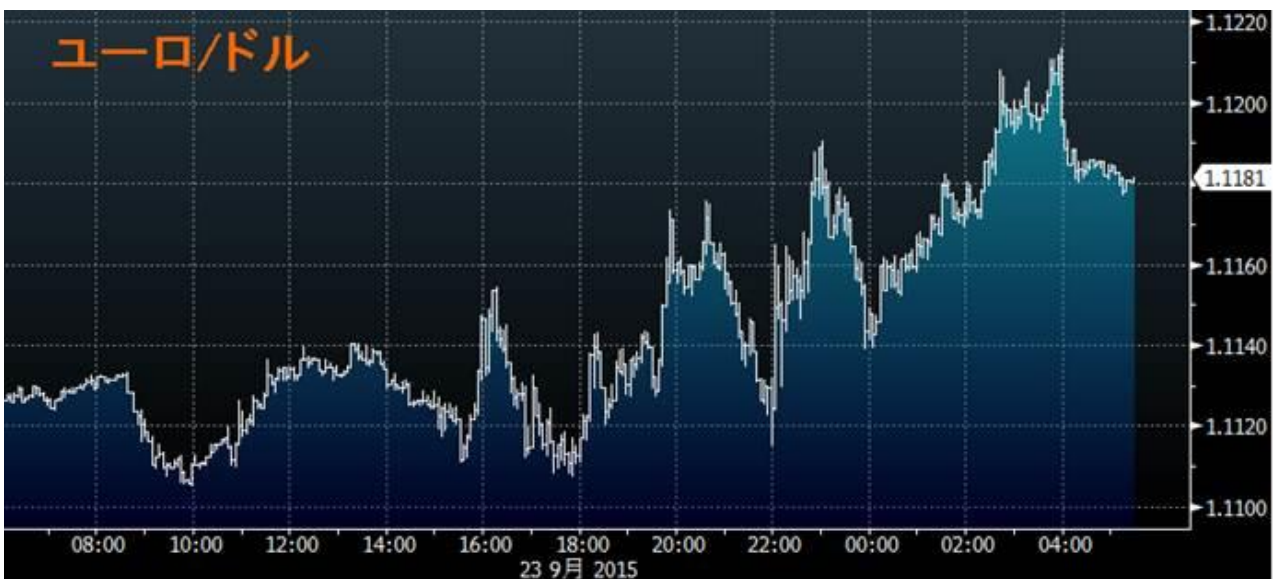
(出所: SBILM)

《外国為替市場》

外国為替市場は、序盤は米国の主要な経済指標の発表が無く、新規材料に乏しい中、ドル円・クロス円はもみ合いの展開が続いた。その後、ユーロは要人発言を受けて堅調な動きとなったが、株価や資源価格の下落などを受けて、豪ドルなどの資源国通貨は軟調な動きとなった。



(出所：ブルームバーグ)



(出所：ブルームバーグ)

提供：SBI リクイディティ・マーケット株式会社

お客様は、本レポートに表示されている情報をお客様自身のためにのみご利用するものとし、第三者への提供、再配信を行うこと、独自に加工すること、複製もしくは加工したものを第三者に譲渡または使用させることは出来ません。情報の内容については万全を期しておりますが、その内容を保証するものではありません。また、これらの情報によって生じたいかなる損害についても、当社および本情報提供者は一切の責任を負いません。本レポートに表示されている事項は、投資一般に関する情報の提供を目的としたものであり、勧誘を目的としたものではありません。投資にあたっての最終判断はお客様ご自身でお願いします。