

## NY マーケットレポート (2015年9月16日)

NY 市場では、序盤に発表された米消費者物価指数が7カ月ぶりにマイナスとなったことを受けて、ドルは主要通貨に対して軟調な動きとなった。一方、ユーロもユーロ圏の消費者物価指数が予想を下回る結果となったことから、主要通貨に対して軟調な動きが続いており、NY 市場でも円とドル以外の主要通貨に対して上値の重い動きが続いた。ただ、欧米の堅調な株価動向を背景に、円も主要通貨に対して軟調な動きが続いており、ドル円・クロス円は序盤から堅調な動きとなった。午後に入ると、FOMC の政策発表を翌日に控えて様子見ムードも強く、全般的に値動きは限定的となった。

### 2015/9/16 (水)

TOKYO	東京終値	東京高値	東京安値
USD/JPY	120.27	120.48	120.12
EUR/JPY	135.46	135.82	135.37
GBP/JPY	184.49	184.88	184.25
AUD/JPY	86.28	86.43	85.69
EUR/USD	1.1266	1.1299	1.1247

LONDON	LD高値	LD安値
USD/JPY	120.63	120.26
EUR/JPY	135.58	135.15
GBP/JPY	186.21	184.49
AUD/JPY	86.43	86.13
EUR/USD	1.1270	1.1214

\*LD高安は東京クローズ～NYオープンまでの高安

アジア主要株価	終値	前日比
日経平均	18171.60	+145.12
ハンセン指数	21966.66	+511.43
上海総合	3152.26	+147.09
韓国総合指数	1975.45	+37.89
豪ASX200	5098.86	+80.42
インドSENSEX指数	29563.97	+258.04
シンガポールST指数	2868.74	+26.80

欧州主要株価	終値	前日比
英FT100	6229.21	+91.61
仏CAC40	4645.84	+76.47
独DAX	10227.21	+39.08
ST欧州600	361.87	+5.44
西IBX35指数	9976.80	+194.30
伊FTSE MIB指数	22059.21	+155.58
南ア 全株指数	51029.24	+1537.56

NEW YORK	NY終値	NY高値	NY安値
USD/JPY	120.57	120.73	120.39
EUR/JPY	136.05	136.63	135.30
GBP/JPY	186.76	187.21	186.11
AUD/JPY	86.74	86.84	86.26
NZD/JPY	76.73	76.87	76.35
EUR/USD	1.1285	1.1321	1.1220
AUD/USD	0.7194	0.7200	0.7154

米主要株価	終値	前日比
米ダウ平均	16739.95	+140.10
S&P500	1995.31	+17.22
NASDAQ	4889.24	+28.72
その他主要株	終値	前日比
トロント総合	13763.78	+301.07
ボルサ指数	43269.62	+442.27
ボベスパ指数	48553.10	+1189.03

#### 9/17 経済指標スケジュール

08:50	【日】8月貿易収支
09:30	【シンガポール】8月電子機器輸出
09:30	【シンガポール】8月輸出[除石油]
16:30	【スイス】政策金利発表
17:00	【欧】9月欧州中銀経済報告
17:30	【香港】8月失業率
17:30	【英】8月小売売上高指数
18:00	【欧】7月建設支出
21:00	【ポーランド】8月生産者物価指数
21:00	【ポーランド】8月小売売上高
21:30	【米】2Q経常収支
21:30	【米】新規失業保険申請件数
21:30	【米】失業保険継続受給者数
21:30	【米】8月住宅着工件数
21:30	【米】8月建設許可件数
23:00	【米】9月フィラデルフィア連銀景況指数
03:00	【米】FOMC 政策金利

コモディティ	終値	前日比
NY GOLD	1119.00	+16.40
NY 原油	47.15	+2.56
CMEコーン	386.00	-4.50
CBOT 大豆	887.25	-1.75

米国債利回り	本日	前日
2年債	0.81%	0.80%
3年債	1.13%	1.12%
5年債	1.61%	1.61%
7年債	2.01%	1.99%
10年債	2.30%	2.28%
30年債	3.09%	3.06%

#### 9/17 主要会議・講演・その他予定

- ・黒田日銀総裁 挨拶
- ・イエレンFRB議長 定例会見

(出所: SBILM)

## NY 市場レポート

21:00

ドル/円 120.59 ユーロ/円 135.35 ユーロ/ドル 1.1224

21:00

欧州株式市場・米株価指数先物

欧州主要株価	株価	前日比	米株価先物	株価	前日比
英 FT100	6201.66	+63.46	ダウ 先物ミニ	16526	+6
仏 CAC40	4634.66	+65.29	S&P 500 ミニ	1969.75	+0.25
独 DAX	10258.89	+70.76	NASDAQ 100 ミニ	4354.25	+3.25

(出所: SBILM)

21:00

≪ 経済指標の結果 ≫

8月ポーランド雇用（前月比） 0.1%（予想 0.0%・前回 0.1%）

8月ポーランド雇用（前年比） 1.0%（予想 0.9%・前回 0.9%）

8月ポーランド平均総賃金（前月比） -1.7%（予想 -1.6%・前回 1.4%）

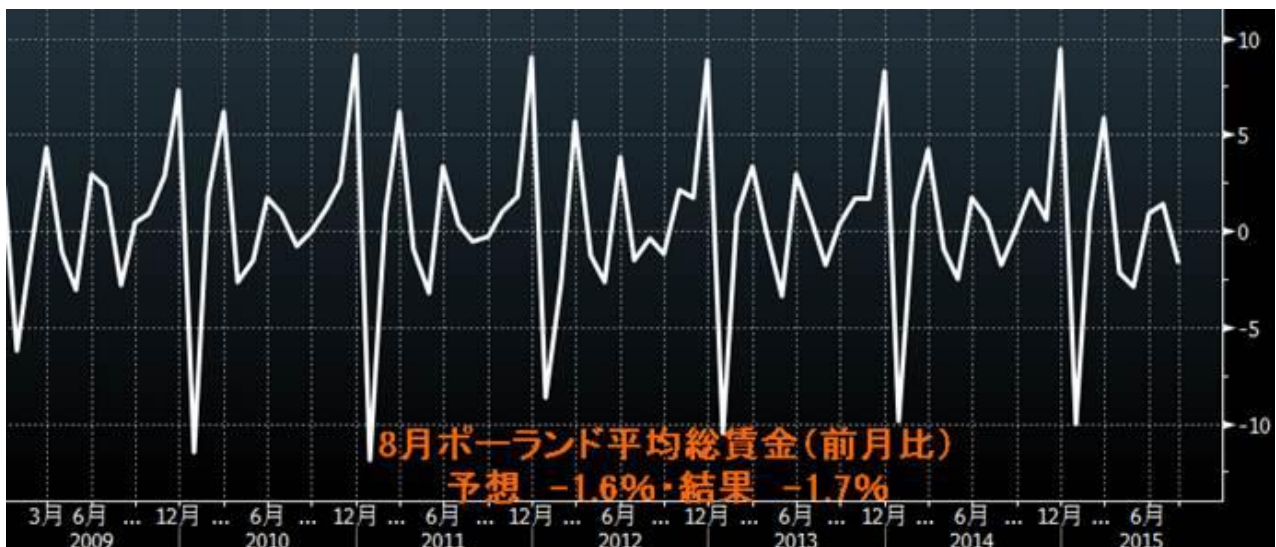
8月ポーランド平均総賃金（前年比） 3.4%（予想 3.5%・前回 3.3%）



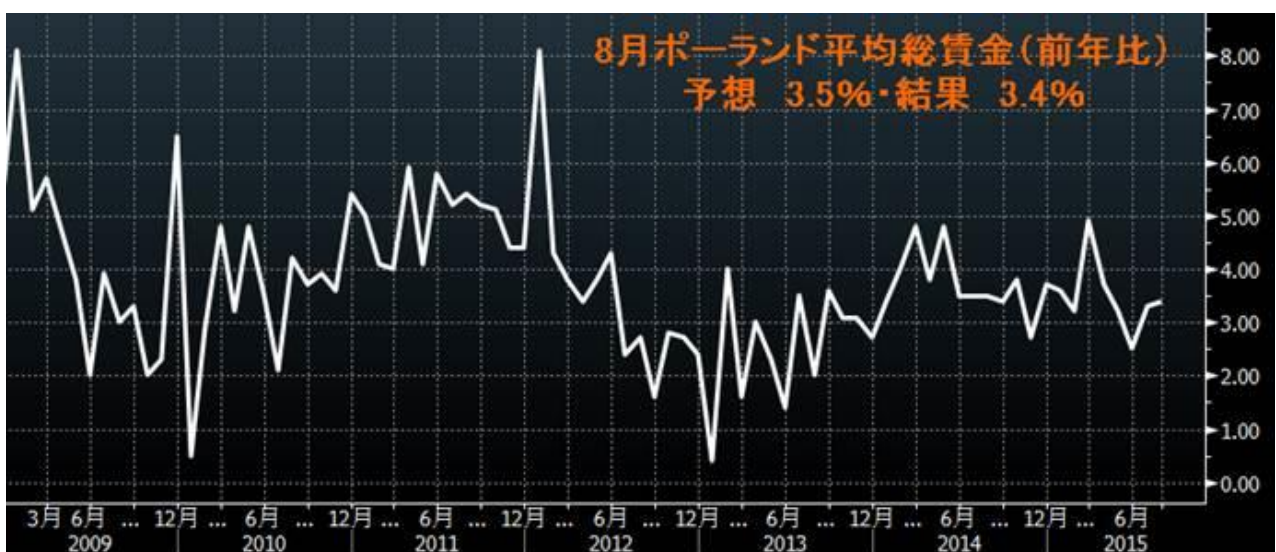
(出所: ブルームバーグ)



(出所：ブルームバーグ)



(出所：ブルームバーグ)



(出所：ブルームバーグ)

21 : 30

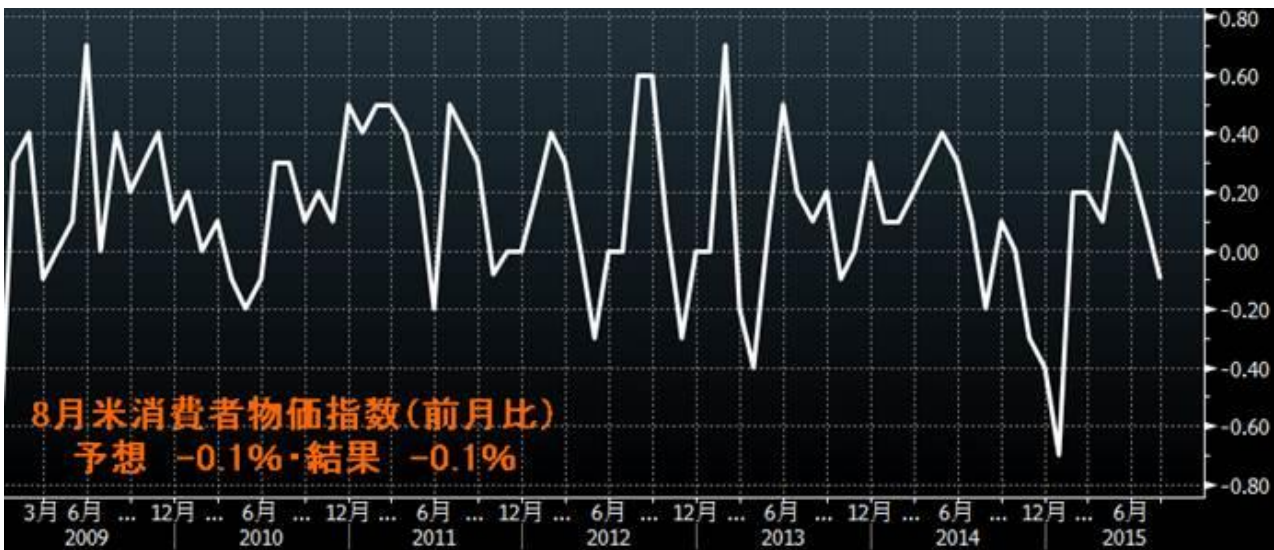
≪ 経済指標の結果 ≫

8 月米消費者物価指数 (前月比) -0.1% (予想 -0.1%・前回 0.1%)

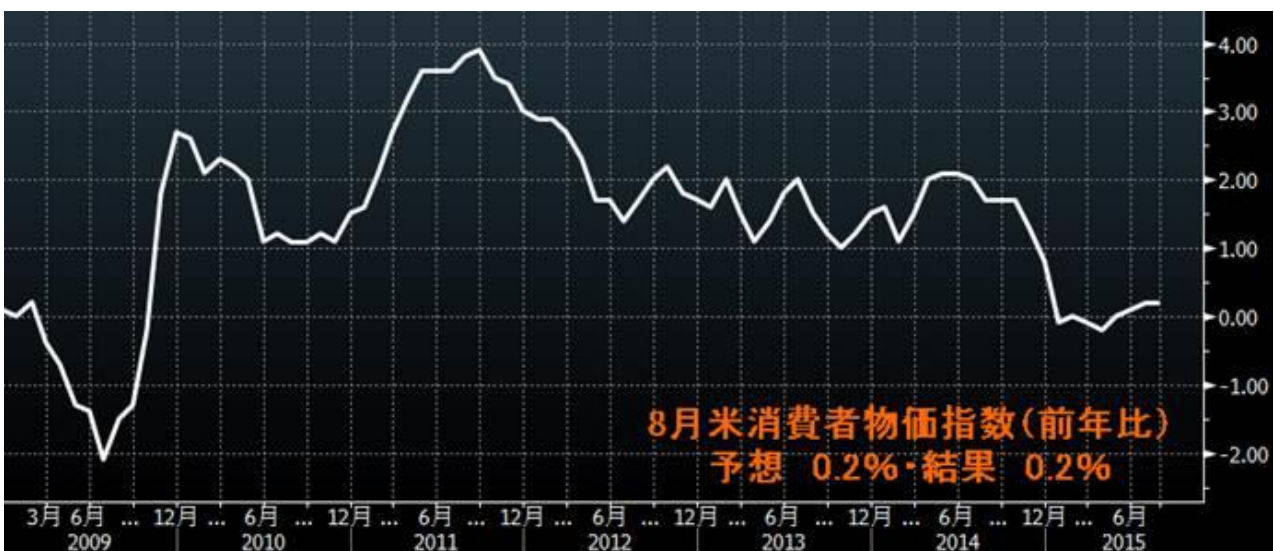
8 月米消費者物価指数[コア] 0.1% (予想 0.1%・前回 0.1%)

8 月米消費者物価指数 (前年比) 0.2% (予想 0.2%・前回 0.2%)

8 月米消費者物価指数[コア] 1.8% (予想 1.9%・前回 1.8%)



(出所：ブルームバーグ)



(出所：ブルームバーグ)

指標結果データ

≪ 消費者物価指数 ≫

	8月	7月	6月	5月	4月	3月	2月
全品目	-0.1	0.1	0.3	0.4	0.1	0.2	0.2
除く食品・エネルギー	0.1	0.1	0.2	0.1	0.3	0.2	0.2
エネルギー	-2.0	0.1	1.7	4.3	-1.3	1.1	1.0

サービス	0.1	0.2	0.3	0.2	0.3	0.1	0.1
食品・飲料	0.2	0.2	0.3	0.0	0.0	-0.2	0.1
居住費	0.2	0.2	0.2	0.0	0.2	0.1	0.2

【米消費者物価指数】

消費者物価指数（CPI = Consumer Price Index）は、消費者を対象とした小売やサービスの価格動向を示した指数である。特に、食品とエネルギーを除いたコア指数が重要視されている。そして、米国の金融政策を決定する上で重要な経済指標であり、為替市場への影響も非常に大きい。

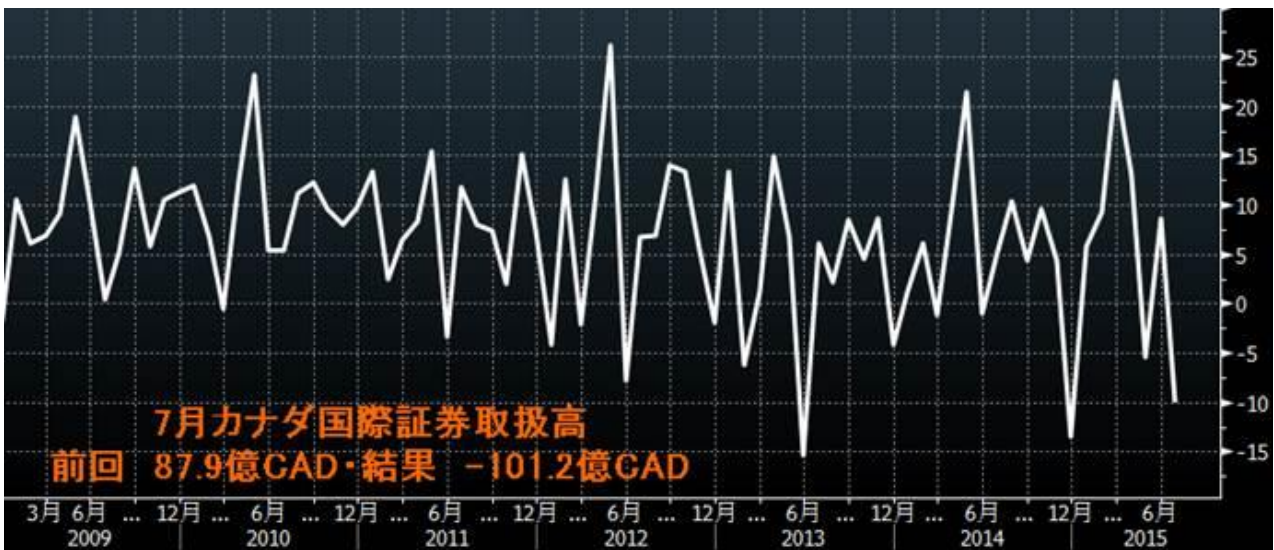


21:30

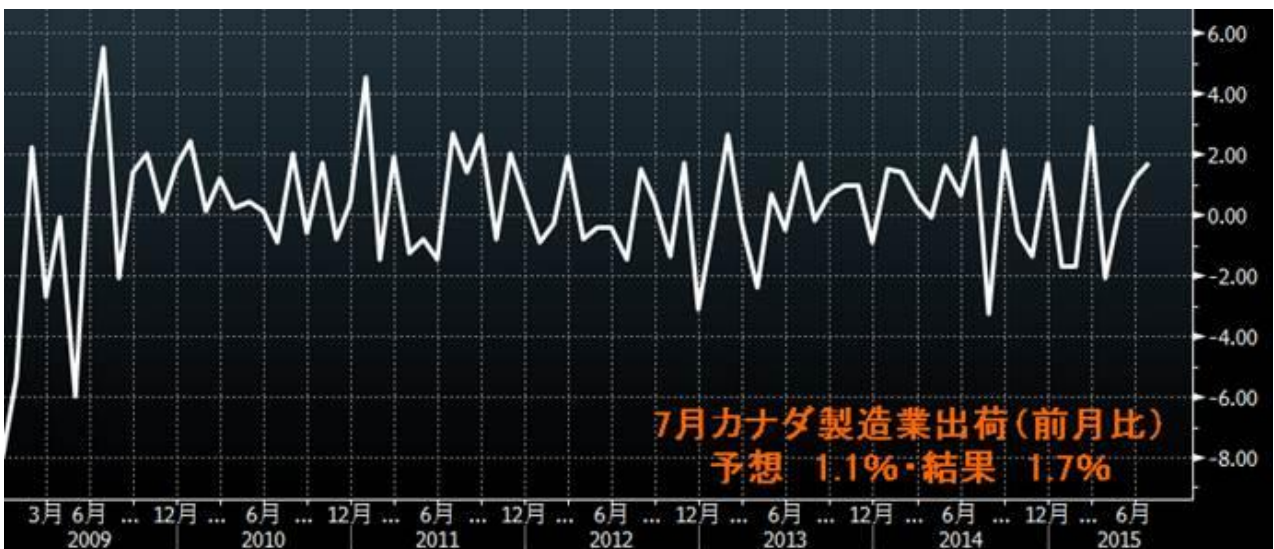
◀ 経済指標の結果 ▶

7月カナダ国際証券取扱高 -101.2億CAD（前回 87.9億CAD）  
 前回発表の85.1億CADから87.9億CADに修正

7月カナダ製造業出荷（前月比） 1.7%（予想 1.1%・前回 1.5%）  
 前回発表の1.2%から1.5%に修正



(出所：ブルームバーグ)



(出所：ブルームバーグ)

22 : 33

米主要株価

米主要株	株価	前日比
ダウ平均	16639.00	+39.15
ナスダック	4864.00	+3.48

(出所：SBILM)

23 : 00

◀ 経済指標の結果 ▶

9月米 NAHB 住宅市場指数 62 (予想 61・前回 61)



(出所：ブルームバーグ)

#### 指標結果データ

##### 《NAHB 住宅市場指数》

9月・8月・7月・6月・5月・4月・3月

住宅市場指数・・・62・・・61・・・60・・・60・・・54・・・56・・・52

現状指数・・・67・・・66・・・66・・・65・・・58・・・61・・・58

見通し指数・・・68・・・70・・・71・・・69・・・63・・・63・・・59

顧客動向指数・・・47・・・45・・・43・・・44・・・39・・・40・・・37

##### 【NAHB 住宅市場指数】

NAHB 住宅市場指数は、全米住宅建築業者協会（NAHB）が加盟業者を対象にした一戸建て住宅の販売状況調査を基にした指数。50 が判断の基準となり、50 を下回ると住宅建設業者の多くが現況を「悪い」とみていることを示すことから、住宅市場の先行指標となる。

23：30

##### 《EIA 米週間在庫統計》

原油在庫・・・210 万バレル減少

ガソリン在庫・・・284 万バレル増加

留出油在庫・・・306 万バレル増加

23：35

##### 《 NY 株式市場 序盤 》

序盤の株式市場は、アジアや欧州の株高を手掛かりに買いが先行する一方、米金融政策の発表を控えて利益を確定する売りが出るなど、序盤から売り買い交錯する動きとなっている。ダウ平均株価は、序盤から堅調な動きとなり、一時前日比で 51 ドル高まで上昇したものの、その後マイナス圏まで下げる場面もあった。

##### 《 経済指標のポイント 》

(1) 8月の米消費者物価指数は、前月比-0.1%となり、7ヵ月ぶりにマイナスとなった。原油価格の下落を受けガソリンが大きく値下がりし、消費者物価全体を押し下げた。消費者物価は2月以降は上昇を維持してきたが、再び弱含む結果となった。

①変動が激しいエネルギーと食品を除いたコア指数は、前月比+0.1%となり、前年同月比は物価全体の指数が+0.2%、コア指数は+1.8%となった。

②品目別では、エネルギーが-2.0%となり、ガソリンが4ヵ月ぶりに値下がりした。食品は+1.6%となり、果物・野菜が+1.5%、清涼飲料、肉類、卵なども上昇した。

(2) 9月のNAHB(全米ホームビルダー協会)住宅市場指数は、市場予想を上回る62となり、2005年10月以来の高水準となった。

①購買見込み客足指数は47(前月45)と今年の高水準となり、一戸建て販売の現況指数は67(66)と、2005年11月以来の高水準。一方、向こう6ヵ月の販売見通しは68(70)と4ヵ月ぶりの低水準となった。

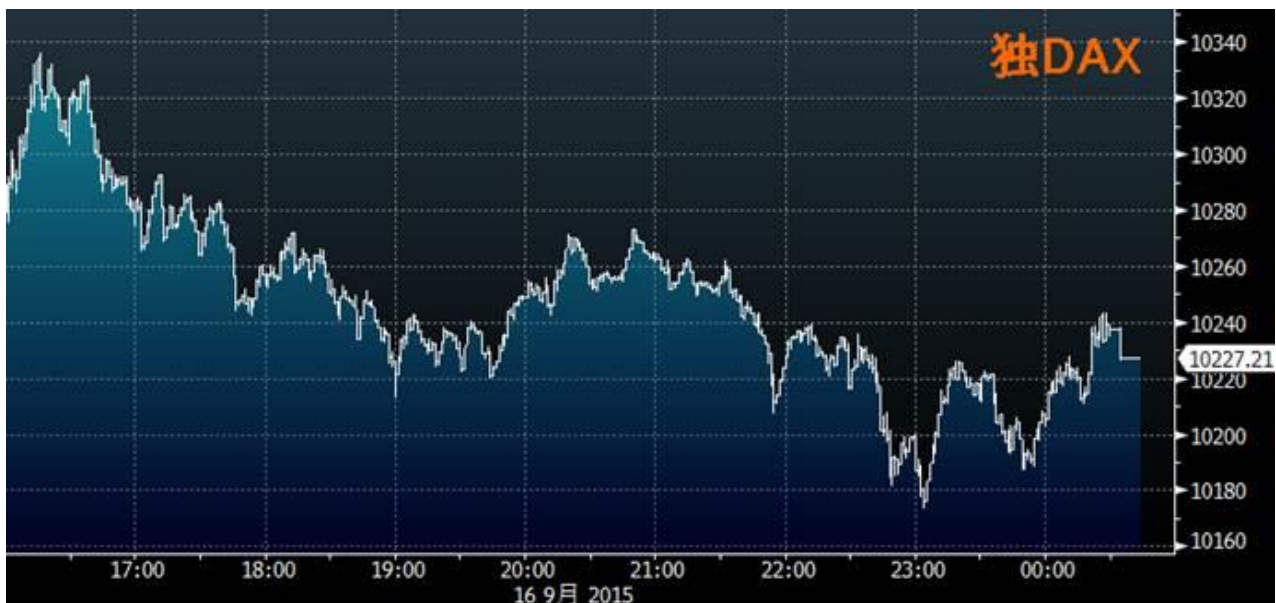
②地域別では全米4地域のうち3地域で住宅市場指数が上昇した。南部では66(前月63)と、2006年1月以来の高水準。中西部と北東部でも上昇。西部はほぼ変わらずとなった。

欧州主要株価	終値	前日比
英 FT100	6229.21	+91.61
仏 CAC40	4645.84	+76.47
独 DAX	10227.21	+39.08
ストック欧州 600 指数	361.87	+5.44
ユーロファースト 300 指数	1427.55	+22.06
スペイン IBEX35 指数	9976.80	+194.30
イタリア FTSE MIB 指数	22059.21	+155.58
南ア アフリカ全株指数	51029.24	+1537.56

(出所:SBILM)

#### 《欧州株式市場》

欧州株式市場は、アジア株が堅調な動きとなったことや、ビール世界首位のベルギーのアンハイザー・ブッシュ・インベプが2位の英 SAB ミラーに買収を打診したとの報道を受けて、欧州企業の M&A 活発化への期待が広がり、主要株価は堅調な動きとなった。



(出所:ブルームバーグ)



1:00

米主要株価・中盤

ダウ 16693.68 (+93.83)、S&P500 1988.27 (+10.18) ナスダック 4875.76 (+15.24)

≪ NY 債券市場 ・午前 ≫

序盤のニューヨーク債券市場は、前日の大幅下落の反動で買い戻しが入る半面、米 FOMC の結果発表を控えて警戒感も強く、もみ合いの展開となった。

午前の利回りは、30年債が 3.06% (前日 3.07%)、10年債が 2.27% (2.29%)、7年債が 1.98% (2.00%)、5年債が 1.58% (1.61%)、3年債が 1.10% (1.13%)、2年債が 0.78% (0.81%)。

≪ 欧州のポイント ≫

①ギリシャは、3か月物短期証券入札を実施し、13億ユーロ (14億6000万ドル) を調達した。償還を迎える Tビル の借り換えが目的。利回りは 2.70%、応札倍率は 1.30 倍で、今月上旬の前回入札時といずれも同じだった。払込日は 18 日で、6か月物 Tビル 16億ユーロの償還日と同日。

②フランス政府は昨年、財政赤字が EU の財政規律に見合う水準に縮小する時期を 2 年先送りした。サパン財務相は、会見でフランスは財政健全化目標を先送りする代わりに構造改革を実行したとして、域内諸国から信頼を回復したと説明した。サパン財務相が提出した計画によると、財政赤字の対 GDP 比率は、2015 年の 3.8% から 2016 年は 3.3% に低下し、2017 年に EU の財政規律が定める上限の 3% を下回る見込み。債務比率については、2016 年に 100% を「著しく下回る」水準でピークを打ち、その後徐々に低下するとの見通しを示した。成長率は、2015 年が 1.0%、2016 年は 1.5% との予想を維持した。インフレ率は、原油安を踏まえて今年が +0.1% にとどまり、2016 年は 1.0% に加速すると予想した。

3:40

NY 金は、中心限月が前日比 16.40 ドル高の 1 オンス = 1119.00 ドルで取引を終了した。

4:30

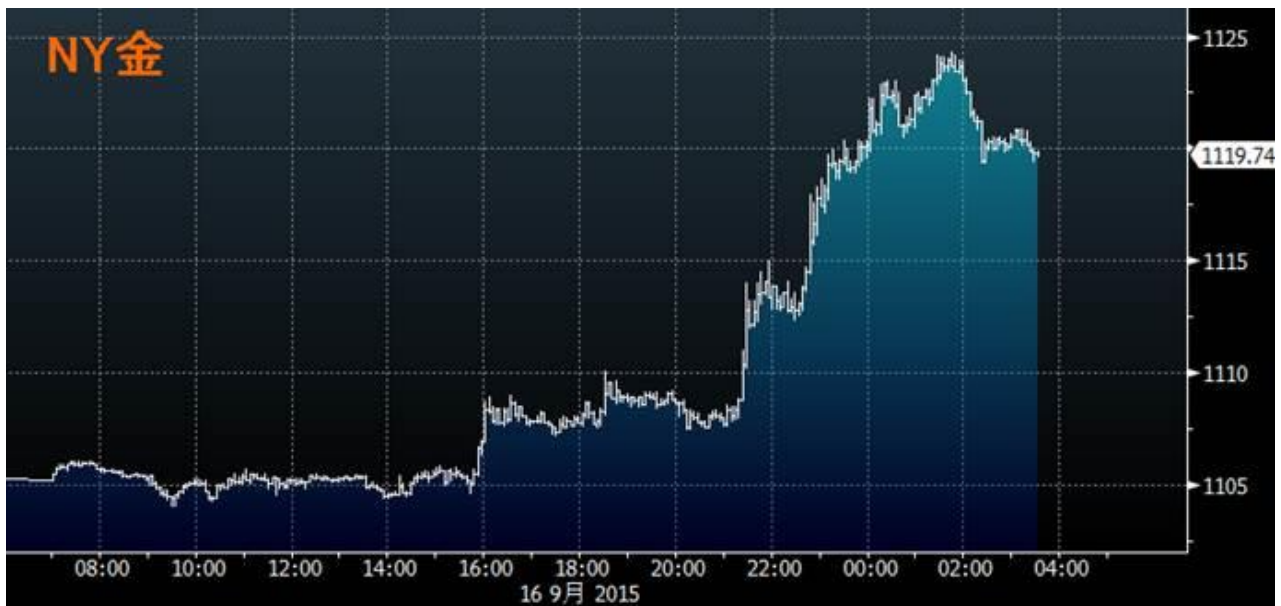
NY 原油は、中心限月が前日比 2.56 ドル高の 1 バレル = 47.15 ドルで取引を終了した。

主要商品	終 値	前日比
NY GOLD	1119.00	+16.40
NY 原油	47.15	+2.56

(出所: SBILM)

≪ NY 金市場 ≫

NY 金は、8 月の米消費者物価指数が低下したことから、米 FOMC で利上げが決まるとの見方が後退し、買いが先行した。また、ドルがユーロなどに対して下落したことで、ドルの代替資産としての需要も高まった。



(出所：ブルームバーグ)

◀ NY 原油市場 ▶

NY原油は、米石油統計で原油在庫が市場予想に反して減少し、WTI原油の引き渡し地点となる米オクラホマ州クッシングの在庫も減ったことから供給過剰懸念が後退し、買いが優勢となった。終値ベースでは、8月31日以来、約半月ぶりの高値水準となった。



(出所：ブルームバーグ)

主要株価	終値	前日比	高値	安値
ダウ平均株価	16739.95	+140.10	16755.98	16593.90
S&P500種	1995.31	+17.22	1997.26	1977.93
ナスダック	4889.24	+28.72	4893.44	4848.15

(出所：SBILM)

## 《米株式市場》

米株式市場は、アジアや欧州の株高を手掛かりに買いが先行する一方、米金融政策の発表を控えて利益を確定する売りが出るなど、序盤から売り買い交錯する動きとなった。しかし、米指標悪化を受けて、利上げ期待が後退したとの見方も広がり、主要株価は堅調な動きとなった。ダウ平均株価は、序盤から堅調な動きとなり、終盤には一時前日比で156ドル高まで上昇する動きとなった。



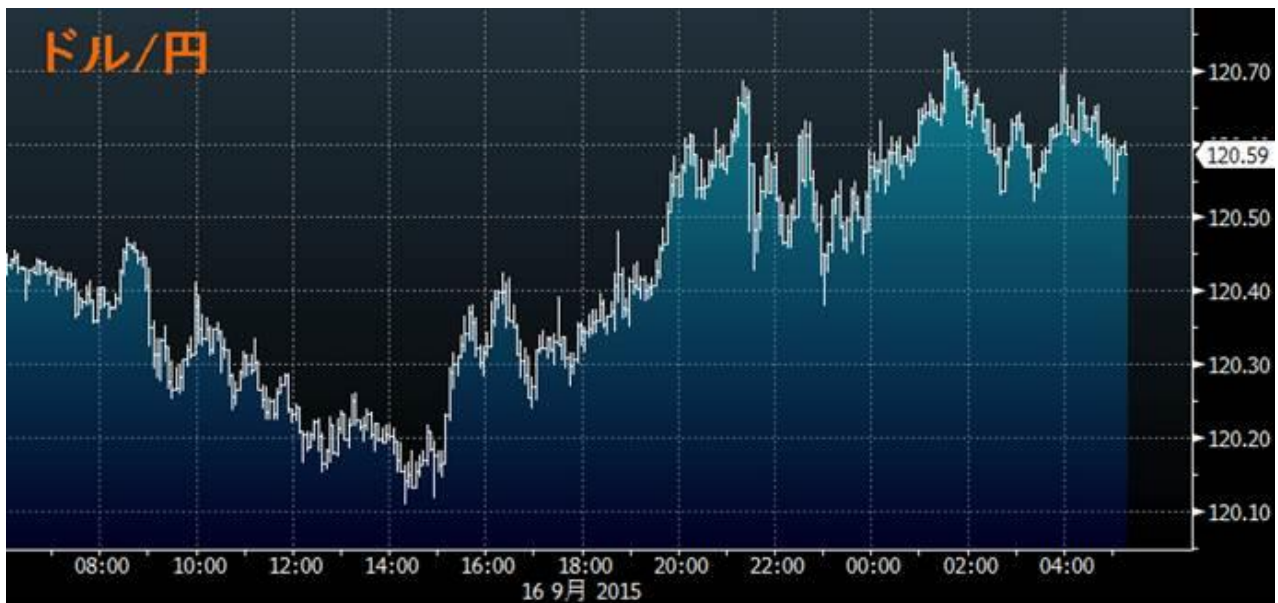
(出所：ブルームバーグ)

主要通貨	NY 終値	NY 高値	NY 安値
USD/JPY	120.57	120.73	120.39
EUR/JPY	136.05	136.63	135.30
GBP/JPY	186.76	187.21	186.11
AUD/JPY	86.74	86.84	86.26
NZD/JPY	76.73	76.87	76.35
EUR/USD	1.1285	1.1321	1.1220
AUD/USD	0.7194	0.7200	0.7154

(出所：SBILM)

## 《外国為替市場》

外国為替市場は、欧米の堅調な株価動向を受けて、ドル円・クロス円は堅調な動きとなった。ただ、その後はFOMCの結果発表を控えていることもあり、やや限定的な動きとなった。ドルは、序盤に発表された物価関連の経済指標が悪化したことから、主要通貨に対して軟調な動きとなった。



(出所：ブルームバーグ)



(出所：ブルームバーグ)

提供：SBI リクイディティ・マーケット株式会社

お客様は、本レポートに表示されている情報をお客様自身のためにのみご利用するものとし、第三者への提供、再配信を行うこと、独自に加工すること、複製もしくは加工したものを第三者に譲渡または使用させることは出来ません。情報の内容については万全を期しておりますが、その内容を保証するものではありません。また、これらの情報によって生じたいかなる損害についても、当社および本情報提供者は一切の責任を負いません。本レポートに表示されている事項は、投資一般に関する情報の提供を目的としたものであり、勧誘を目的としたものではありません。投資にあたっての最終判断はお客様ご自身でお願いします。