

NY マーケットレポート (2015年9月14日)

NY 市場では、米国の主要な経済指標の発表がなく、新規材料に乏しい中、アジアや欧米の株価下落を背景に、リスク回避の動きが続いており、ドル円・クロス円は序盤から軟調な動きとなった。また、米 FOMC で利上げが見送られるとの思惑が広がったことも、ドルの圧迫要因となった。ただ、日銀の金融政策決定会合と米 FOMC の結果を見極めたいとの様子見ムードも強く、値動きは限定的となった。

2015/9/14 (月)

| TOKYO | 東京終値 | 東京高値 | 東京安値 |
|---------|--------|--------|--------|
| USD/JPY | 120.16 | 120.85 | 120.12 |
| EUR/JPY | 136.24 | 137.05 | 136.17 |
| GBP/JPY | 185.83 | 186.65 | 185.64 |
| AUD/JPY | 85.30 | 86.10 | 84.94 |
| EUR/USD | 1.1337 | 1.1374 | 1.1330 |

| LONDON | LD高値 | LD安値 |
|---------|--------|--------|
| USD/JPY | 120.44 | 120.10 |
| EUR/JPY | 136.33 | 136.04 |
| GBP/JPY | 185.93 | 185.32 |
| AUD/JPY | 85.83 | 85.26 |
| EUR/USD | 1.1347 | 1.1311 |

*LD高安は東京クローズ～NYオープンまでの高安

| アジア主要株価 | 終値 | 前日比 |
|-------------|----------|---------|
| 日経平均 | 17965.70 | -298.52 |
| ハンセン指数 | 21561.90 | +57.53 |
| 上海総合 | 3114.80 | -85.44 |
| 韓国総合指数 | 1931.46 | -9.91 |
| 豪ASX200 | 5096.47 | +25.39 |
| インドSENSEX指数 | 25856.70 | +246.49 |
| シンガポールST指数 | 2871.47 | -16.56 |

| 欧州主要株価 | 終値 | 前日比 |
|-------------|----------|---------|
| 英FT100 | 6084.59 | -33.17 |
| 仏CAC40 | 4518.15 | -30.57 |
| 独DAX | 10131.74 | +8.18 |
| ST欧州600 | 353.63 | -2.09 |
| 西IBX35指数 | 9696.40 | -41.50 |
| 伊FTSE MIB指数 | 21553.80 | -208.83 |
| 南ア 全株指数 | 49366.60 | +435.96 |

| NEW YORK | NY終値 | NY高値 | NY安値 |
|----------|--------|--------|--------|
| USD/JPY | 120.15 | 120.41 | 119.86 |
| EUR/JPY | 136.01 | 136.31 | 135.50 |
| GBP/JPY | 185.32 | 185.54 | 184.62 |
| AUD/JPY | 85.76 | 85.89 | 85.46 |
| NZD/JPY | 76.07 | 76.12 | 75.69 |
| EUR/USD | 1.1320 | 1.1325 | 1.1284 |
| AUD/USD | 0.7137 | 0.7152 | 0.7114 |

| 米主要株価 | 終値 | 前日比 |
|-----------|----------|---------|
| 米ダウ平均 | 16370.96 | -62.13 |
| S&P500 | 1953.03 | -8.02 |
| NASDAQ | 4805.76 | -16.58 |
| その他主要株 | 終値 | 前日比 |
| 🇨🇦 トロント総合 | 13353.34 | -108.13 |
| 🇧🇷 ボルサ指数 | 42827.34 | +46.62 |
| 🇨🇱 ボベスパ指数 | 47281.52 | +881.02 |

9/15 経済指標スケジュール

| | |
|-------|----------------------------|
| 10:30 | 【豪】8月新車販売台数 |
| 10:30 | 【豪】9月豪中銀議事録 |
| 12:00 | 【日】日銀金融政策決定会合[結果公表](時間不確定) |
| 14:00 | 【シンガポール】7月小売売上高 |
| 15:45 | 【仏】8月消費者物価指数 |
| 16:00 | 【トルコ】6月失業率 |
| 17:00 | 【ノルウェー】8月貿易収支 |
| 17:00 | 【南ア】2Q経常収支 |
| 17:30 | 【英】7月ONS住宅価格 |
| 17:30 | 【英】8月小売物価指数 |
| 17:30 | 【英】8月消費者物価指数 |
| 17:30 | 【英】8月生産者仕入価格・8月生産者出荷価格 |
| 18:00 | 【欧】2Q雇用者数 |
| 18:00 | 【欧】【独】9月ZEW景況感調査 |
| 18:00 | 【欧】7月貿易収支 |
| 21:00 | 【ポーランド】8月消費者物価指数 |
| 21:30 | 【米】8月小売売上高 |
| 21:30 | 【米】9月ニューヨーク連銀製造業景気指数 |
| 22:00 | 【カナダ】8月中古住宅販売件数 |
| 22:15 | 【米】8月鉱工業生産・8月設備稼働率 |
| 23:00 | 【米】7月企業在庫 |

| コモディティ | 終値 | 前日比 |
|---------|---------|--------|
| NY GOLD | 1107.70 | +4.40 |
| NY 原油 | 44.00 | -0.63 |
| CMEコーン | 393.50 | +6.50 |
| CBOT 大豆 | 884.25 | +10.00 |

| 米国債利回り | 本日 | 前日 |
|--------|-------|-------|
| 2年債 | 0.73% | 0.71% |
| 3年債 | 1.03% | 1.03% |
| 5年債 | 1.51% | 1.51% |
| 7年債 | 1.88% | 1.89% |
| 10年債 | 2.18% | 2.19% |
| 30年債 | 2.95% | 2.95% |

9/15 主要会議・講演・その他予定

・黒田日銀総裁 定例会見

(出所:SBILM)

NY 市場レポート

21:00

ドル/円 120.10 ユーロ/円 136.04 ユーロ/ドル 1.1311

21:00

欧州株式市場・米株価指数先物

| 欧州主要株価 | 株価 | 前日比 | 米株価先物 | 株価 | 前日比 |
|---------|----------|-------|------------------|---------|--------|
| 英 FT100 | 6118.07 | +0.31 | ダウ 先物ミニ | 16340 | +3 |
| 仏 CAC40 | 4544.62 | -4.10 | S&P 500 ミニ | 1934.50 | -5.25 |
| 独 DAX | 10122.23 | -1.33 | NASDAQ 100 ミニ | 4267.75 | -17.25 |

(出所: SBILM)

21:00

◀ 経済指標の結果 ▶

7月ポーランド経常収支 -16.6億 PLN (予想 -5.37億 PLN・前回 -8.49億 PLN)

7月ポーランド貿易収支 -10.71億 PLN (予想 1.07億 PLN・前回 0.56億 PLN)



(出所: ブルームバーグ)

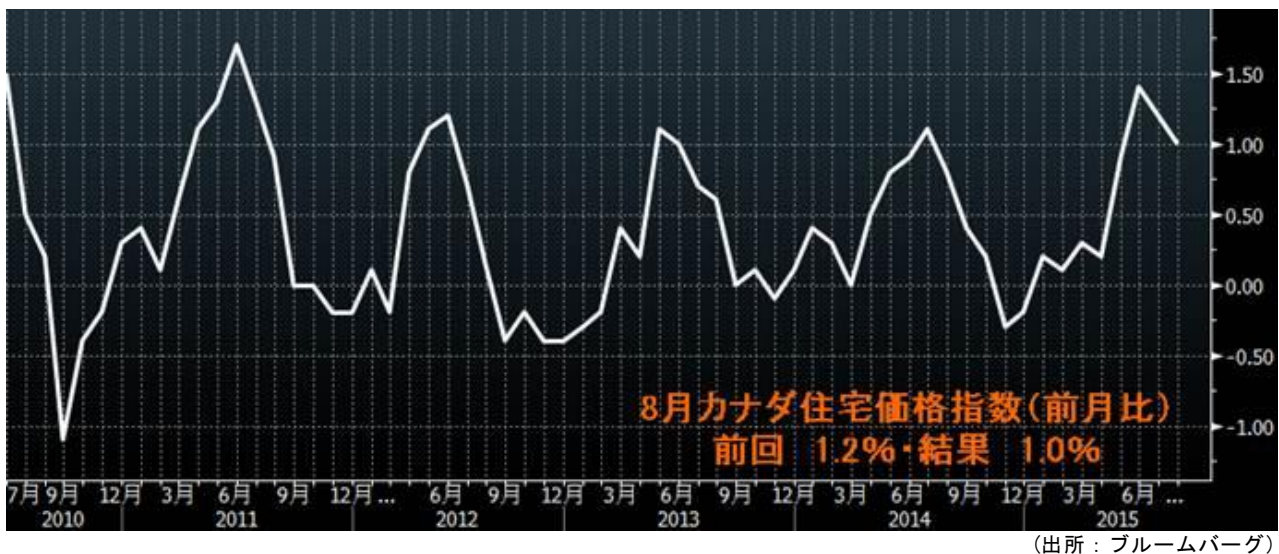


21 : 30

◀ 経済指標の結果 ▶

8月カナダ住宅価格指数 (前月比) 1.0% (前回 1.2%)

8月カナダ住宅価格指数 (前年比) 5.4% (前回 5.1%)





(出所：ブルームバーグ)

22 : 33

米主要株価

| 米主要株 | 株価 | 前日比 |
|-------|----------|-------|
| ダウ平均 | 16436.90 | -3.81 |
| ナスダック | 4830.44 | +8.10 |

(出所：SBILM)

ECB 公的部門購入プログラム

9月11日・9月4日・8月28日・8月21日・8月14日・8月7日

公的部門・・・3144.7・3014.5・2895.37・2797.61・2698.75・2596.98

資産担保証券 ABS・・・118.6・114.9・111.12・112.18・109.61・106.29

カバード債・・・1161.1・1122.2・1111.16・1091.79・1090.59・1066.45

(億ユーロ)

23 : 30

《 NY 株式市場 序盤 》

序盤の株式市場は、アジアや欧州の主要株価が軟調な動きとなったことを受けて、投資家心理が冷え込み、主要株価は軟調な動きとなっている。ダウ平均株価は、序盤から軟調な動きとなり、一時前週末比で 102 ドル安まで下げる動きとなった。

《ポイント》

OPEC（石油輸出国機構）は、月報で来年の OPEC 産原油の需要予想を引き上げ、原油価格を下落させる OPEC の戦術が、米国などからの供給抑制につながるという見解を堅持した。月報では、来年の需要を 1 日あたり平均 3031 万バレルと予想し、前月から 19 万バレル引き上げた。一方、2016 年の世界の原油需要の伸び（1 日あたり）は 129 万バレルと予想し、中南米や中国の見通し悪化を理由に 5 万バレル下方修正した。

〈海外の話題〉

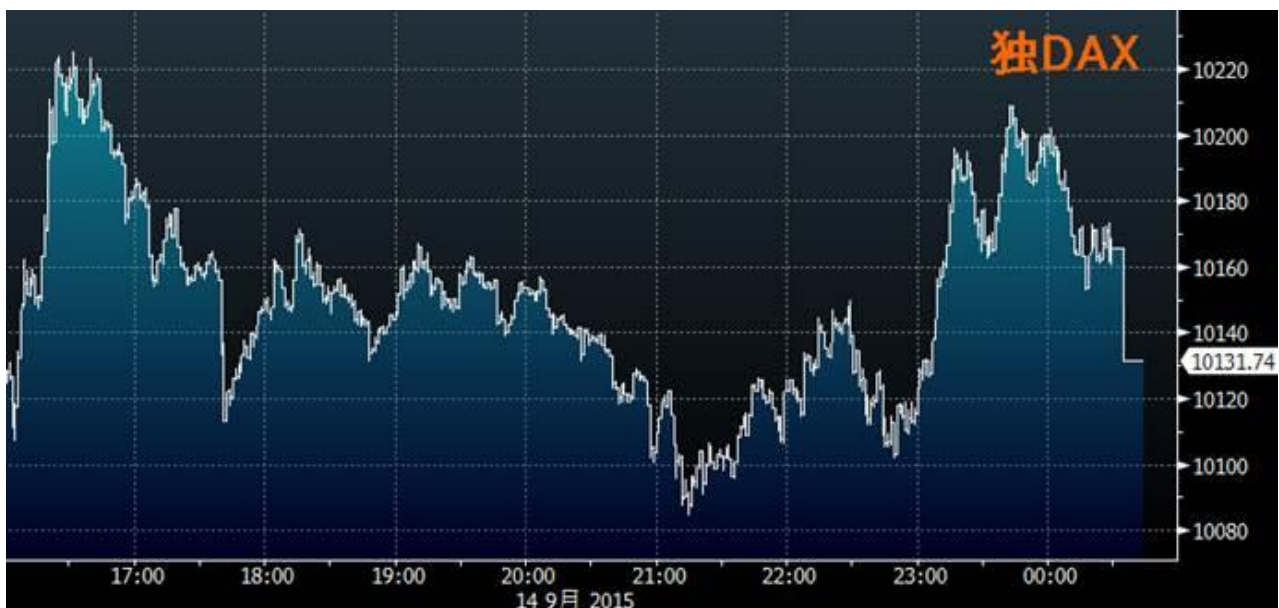
オーストラリアの与党自由党は、党首および副党首を選出する選挙を実施し、ターンブル通信相が党首に選出された。ターンブル氏は54対44票で新党首に選出。破れたアボット党首に代わり首相に就任する。オーストラリアの首相交代は過去8年で5回目となる。

| 欧州主要株価 | 終値 | 前日比 |
|------------------|----------|---------|
| 英 FT100 | 6084.59 | -33.17 |
| 仏 CAC40 | 4518.15 | -30.57 |
| 独 DAX | 10131.74 | +8.18 |
| ストック欧州 600 指数 | 353.63 | -2.09 |
| ユーロファースト 300 指数 | 1393.71 | -7.36 |
| スペイン IBEX35 指数 | 9696.40 | -41.50 |
| イタリア FTSE MIB 指数 | 21553.80 | -208.83 |
| 南ア アフリカ全株指数 | 49366.60 | +435.96 |

(出所: SBILM)

〈欧州株式市場〉

欧州株式市場は、今週の米 FOMC で利上げが決定されるかどうか見極めたいとの様子見ムードもあり、ややまちまちな結果となった。



(出所: ブルームバーグ)

1:00

米主要株価・中盤

ダウ 16358.90 (-74.19)、S&P500 1949.60 (-11.45) ナスダック 4798.89 (-23.45)

◀ NY 債券市場 ・ 午前 ▶

序盤のニューヨーク債券市場は、中国の1-8月の不動産開発投資が減速し、8月の工業生産も低調だったことから景気への懸念が強まり、長期債を中心に安全資産とされる米国債の逃避買いがやや先行した。ただ、米FOMCを控えて様子見ムードが強く、短中期債は小動きだった。

午前の利回りは、30年債が2.94%（前週末2.95%）、10年債が2.17%（2.19%）、7年債が1.88%（1.89%）、5年債が1.51%（1.51%）、3年債が1.03%（1.03%）、2年債が0.72%（0.71%）。

3:30

NY金は、中心限月が前日比4.40ドル高の1オンス=1107.70ドルで取引を終了した。

4:30

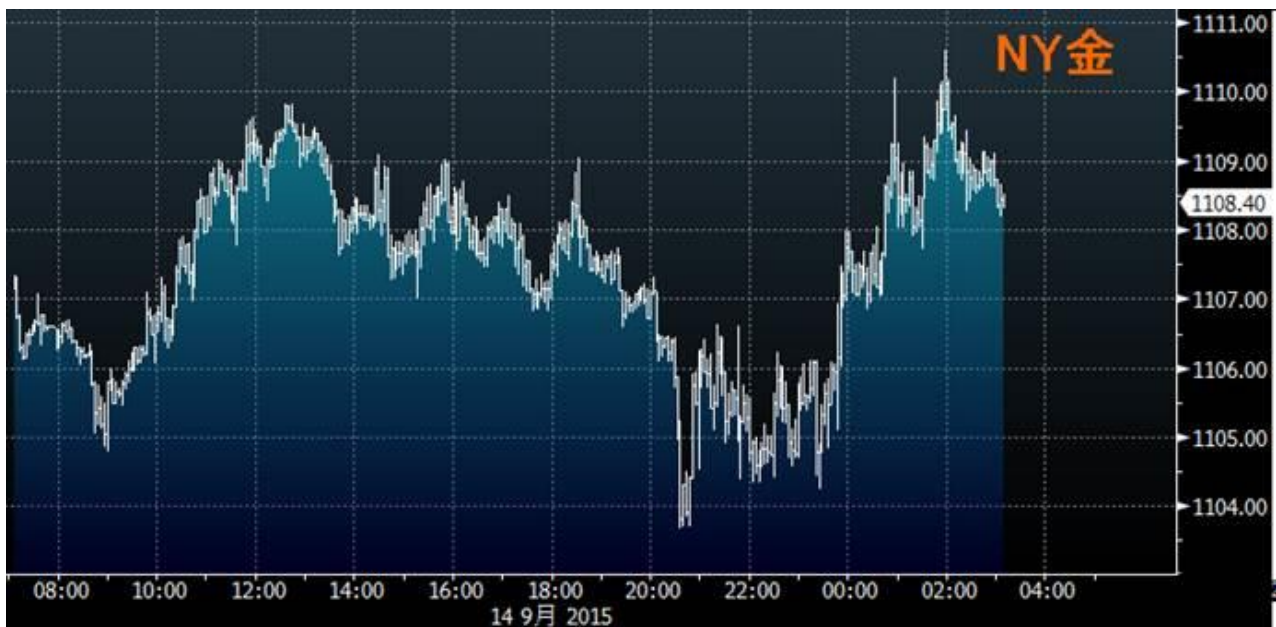
NY原油は、中心限月が前日比0.63ドル安の1バレル=44.00ドルで取引を終了した。

| 主要商品 | 終値 | 前日比 |
|---------|---------|-------|
| NY GOLD | 1107.70 | +4.40 |
| NY 原油 | 44.00 | -0.63 |

(出所: SBILM)

◀ NY 金市場 ▶

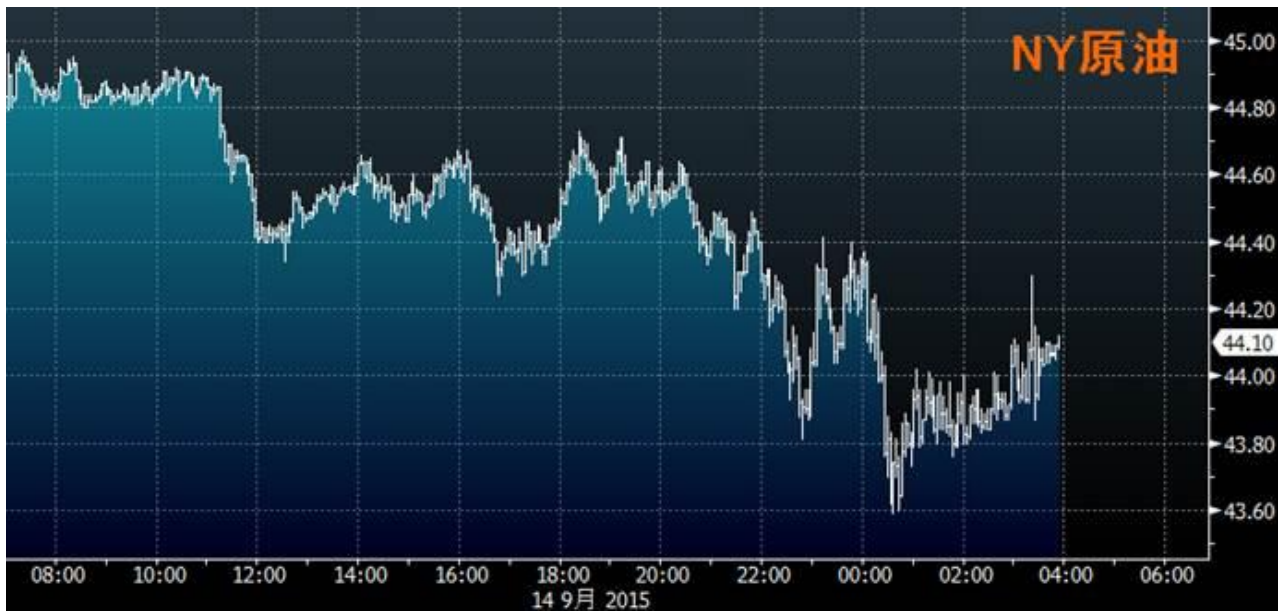
NY金は、前週末に1ヵ月ぶりの安値を付けた反動から買い戻しの動きが先行した。ただ、FOMCを控えて、金融政策の結果を見極めたいとの思惑から様子見ムードが強く値動きは限定的だった。



(出所: ブルームバーグ)

◀ NY 原油市場 ▶

NY原油は、アジアや欧米の株価下落を受けて、エネルギー需要が鈍化するとの懸念から売りが先行した。また、OPECが月報で、8月の加盟国の産油量が再び生産目標の3000万バレルを上回ったことが明らかになり、供給過剰感が強まったことも圧迫要因となった。



(出所：ブルームバーグ)

| 主要株価 | 終値 | 前日比 | 高値 | 安値 |
|----------|----------|--------|----------|----------|
| ダウ平均株価 | 16370.96 | -62.13 | 16450.86 | 16330.87 |
| S&P500 種 | 1953.03 | -8.02 | 1963.06 | 1948.27 |
| ナスダック | 4805.76 | -16.58 | 4832.00 | 4791.08 |

(出所：SBILM)

《米株式市場》

米株式市場は、アジアや欧州の主要株価が軟調な動きとなったことを受けて、投資家心理が冷え込み、主要株価は軟調な動きとなった。ダウ平均株価は、序盤から軟調な動きとなり、一時前週末比で102ドル安まで下げる動きとなった。ただ、その後は下げ幅を縮小する動きとなったが、やや上値は限定的となった。



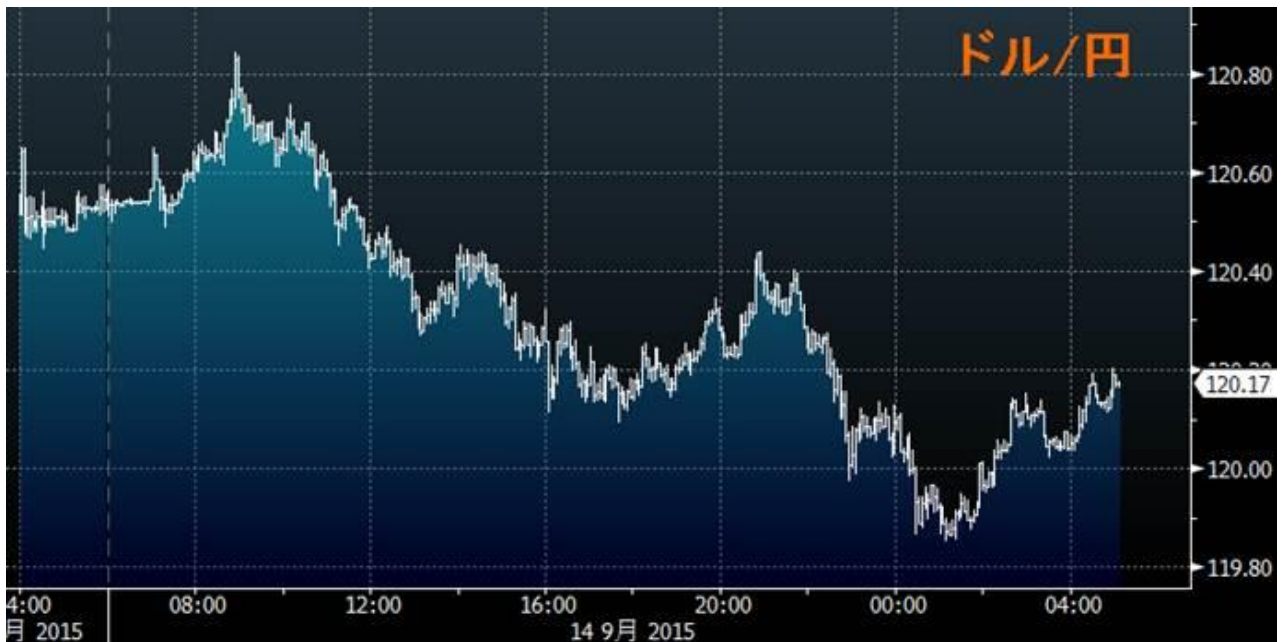
(出所：ブルームバーグ)

| 主要通貨 | NY 終値 | NY 高値 | NY 安値 |
|---------|--------|--------|--------|
| USD/JPY | 120.15 | 120.41 | 119.86 |
| EUR/JPY | 136.01 | 136.31 | 135.50 |
| GBP/JPY | 185.32 | 185.54 | 184.62 |
| AUD/JPY | 85.76 | 85.89 | 85.46 |
| NZD/JPY | 76.07 | 76.12 | 75.69 |
| EUR/USD | 1.1320 | 1.1325 | 1.1284 |
| AUD/USD | 0.7137 | 0.7152 | 0.7114 |

(出所：SBILM)

《外国為替市場》

外国為替市場は、アジアや欧州、米国の主要株価が軟調な動きとなったことから、リスク回避の動きが続いており、ドル円・クロス円は軟調な動きとなった。しかし、下値は限定的となり、午後には下げ幅を縮小する動きとなった。



(出所：ブルームバーグ)



(出所：ブルームバーグ)

提供：SBI リクイディティ・マーケット株式会社

お客様は、本レポートに表示されている情報をお客様自身のためにのみご利用するものとし、第三者への提供、再配信を行うこと、独自に加工すること、複製もしくは加工したものを第三者に譲渡または使用させることは出来ません。情報の内容については万全を期しておりますが、その内容を保証するものではありません。また、これらの情報によって生じたいかなる損害についても、当社および本情報提供者は一切の責任を負いません。本レポートに表示されている事項は、投資一般に関する情報の提供を目的としたものであり、勧誘を目的としたものではありません。投資にあたっての最終判断はお客様自身でお願いします。