

## NY マーケットレポート (2015年9月8日)

NY 市場では、米国の主要な経済指標の発表がなく、休み明けということもあり、取引材料に乏しい中、全般的に小動きの展開となった。ただ、欧米の株価が大きく上昇したことで投資家のリスク志向が高まったことや、商品価格指数が上昇したことが支援材料となり、南アフリカ・ランドやオーストラリア・ドルなどの資源国通貨は、ドルや円に対し堅調な動きとなった。

### 2015/9/8 (火)

TOKYO	東京終値	東京高値	東京安値
USD/JPY	120.16	120.23	118.86
EUR/JPY	134.31	134.38	132.97
GBP/JPY	184.41	184.49	181.83
AUD/JPY	83.85	83.98	82.52
EUR/USD	1.1180	1.1230	1.1153

LONDON	LD高値	LD安値
USD/JPY	120.18	119.86
EUR/JPY	134.32	133.77
GBP/JPY	184.97	184.12
AUD/JPY	83.89	83.60
EUR/USD	1.1190	1.1153

\*LD高安は東京クローズ～NYオープンまでの高安

アジア主要株価	終値	前日比
日経平均	17427.08	-433.39
ハンセン指数	21259.04	+675.52
上海総合	3170.45	+90.03
韓国総合指数	1878.68	-4.54
豪ASX200	5115.25	+84.83
インドSENSEX指数	25317.87	+424.06
シンガポールST指数	2885.32	+32.91

欧州主要株価	終値	前日比
英FT100	6146.10	+71.58
仏CAC40	4598.26	+48.62
独DAX	10271.36	+162.75
ST欧州600	359.00	+4.19
西IBX35指数	9866.20	+60.80
伊FTSE MIB指数	21941.31	+318.97
南ア 全株指数	49573.49	+726.44

NEW YORK	NY終値	NY高値	NY安値
USD/JPY	119.84	120.08	119.67
EUR/JPY	134.33	134.40	133.79
GBP/JPY	184.56	184.86	183.89
AUD/JPY	84.15	84.42	83.68
NZD/JPY	76.06	76.19	75.38
EUR/USD	1.1209	1.1214	1.1157
AUD/USD	0.7022	0.7040	0.6979

米主要株価	終値	前日比
米ダウ平均	16492.68	+390.30
S&P500	1969.41	+48.19
NASDAQ	4811.93	+128.01
その他主要株	終値	前日比
🇨🇦 トロント総合	13630.67	+152.36
🇧🇷 ボルサ指数	43083.94	+327.68
🇲🇽 ボベスパ指数	46762.07	+264.35

9/9 経済指標スケジュール	
08:01	【英】8月BRC店頭価格指数
08:50	【日】8月マネースtockM2
09:30	【豪】9月ウエストバック消費者信頼感指数
10:30	【豪】7月投資貸付
10:30	【豪】7月住宅ローン約定件数
14:00	【日】8月消費者態度指数
15:00	【日】8月工作機械受注
17:30	【英】7月鉱工業生産
17:30	【英】7月製造業生産高
17:30	【英】7月商品貿易収支
20:00	【米】MBA住宅ローン申請指数
21:15	【カナダ】8月住宅着工件数
22:00	【メキシコ】8月消費者物価指数
23:00	【英】8月NIESR GDP予想
23:00	【カナダ】政策金利発表
23:00	【米】7月JOLT労働調査[求人件数]
06:00	【NZ】政策金利発表

コモディティ	終値	前日比
NY GOLD	1121.00	-0.40
NY 原油	45.94	-0.11
CMEコーン	368.25	+5.25
CBOT 大豆	879.25	+12.75

米国債利回り	本日	前日
2年債	0.74%	0.70%
3年債	1.04%	0.98%
5年債	1.52%	1.47%
7年債	1.91%	1.85%
10年債	2.20%	2.13%
30年債	2.97%	2.89%

9/9 主要会場・講演・その他予定	
・米10年債入札	
・世界経済フォーラム (~11日)	

(出所: SBILM)

## NY 市場レポート

21:00

ドル/円 119.97 ユーロ/円 133.88 ユーロ/ドル 1.1161

21:00

欧州株式市場・米株価指数先物

欧州主要株価	株価	前日比	米株価先物	株価	前日比
英 FT100	6172.39	+97.87	ダウ 先物ミニ	16396	+277
仏 CAC40	4634.94	+85.30	S&P 500 ミニ	1955.50	+33.75
独 DAX	10330.38	+221.77	NASDAQ 100 ミニ	4266.75	+72.75

(出所: SBILM)

21:00

中国人民銀

- ・「外為市場での介入が外貨準備減少の一因」
- ・「通貨の変動も外貨準備減少の一因」
- ・「8月には外為市場に流動性を供給」
- ・「中国経済は、長期的には中・高速の成長を依然維持できる」
- ・「経常収支は、長期的には黒字を引き続き維持」
- ・「通貨フォワードの規制は、市場での投機的取引が要因」
- ・「人民元のボラティリティ拡大で一段と多くの企業が為替損失を被る見込み」
- ・「通貨フォワードの規制は、金融システムの安定に寄与」
- ・「通貨フォワードの規制は、資本規制とはタイプが違う」

22:33

米主要株価

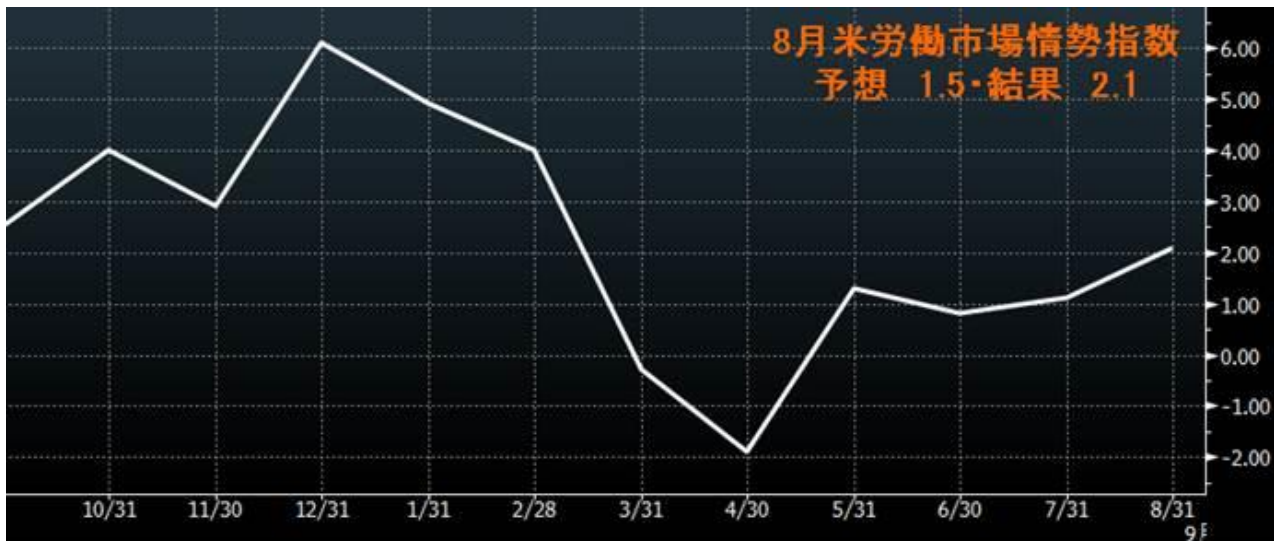
米主要株	株価	前日比
ダウ平均	16356.86	+254.48
ナスダック	4768.43	+84.51

(出所: SBILM)

23:07

◀ 経済指標の結果 ▶

8月米労働市場情勢指数 2.1 (予想 1.5・前回 1.8)  
 前回発表の 1.1 から 1.8 に修正



(出所：ブルームバーグ)

#### 指標結果データ

##### ◀労働市場情勢指数 (LMCI) ▶

8月・7月・6月・5月・4月・3月・2月

労働市場情勢指数・・・2.1・1.8・1.41・1.0・-1.1・-1.2・1.4

23:30

##### ◀ NY 株式市場 序盤 ▶

序盤の株式市場は、上海株が5営業日ぶりに反発したことや、欧州株が堅調に推移していることで、投資家がリスクを取る動きが強まった。また、前週末に大幅安となった反動もあり、値頃感の出た銘柄を中心に買いが先行し、主要株価は軒並み大幅高となった。ダウ平均株価は、序盤から堅調な動きとなり、一時前週末比で337ドル高まで上昇している。

##### ◀ 経済指標のポイント ▶

(1) 8月のNFIB米中小企業楽観度指数は95.9となり、前月の95.4から小幅上昇した。構成指数10のうち5指数が上昇、3指数が低下、2指数が変わらず。労働市場の状況を示す指数は引き続き改善、調査対象企業は売上高についても楽観的見方を示したが、事業拡大の時期ではないと判断。今後6カ月の事業環境には悲観的見方を示し、資本・設備投資にも消極姿勢となっている。過去3カ月で平均売却価格を引き下げた企業の割合は14%で7月から1ポイント増加、値上げを計画しているのはネットで15%となり、前月から2ポイント低下した。なお、8月の世界的な株価急落前に調査の大半が終了していた。

(2) コンファレンスボードが発表した8月の雇用トレンド指数は、128.82と前月比+0.9%となり、前年同月比では+4.5%だった。7月の指数は当初発表の127.89から127.64に下方改定された。コンファレンスボードのディレクターは「8月の雇用トレンド指数の大幅上昇は、就業者数の伸びが今後数カ月間に著しく減速する可能性が低いことを示唆している」と指摘し、「雇用は堅調な回復が続くことが予想され、失業率は年末までに5%を下回るだろう」と述べた。雇用トレンド指数は、CB消費者信頼感指数の就労関連指数や週間失業保険給付申請件数など、雇用に関する8つの指数を基に算出する。

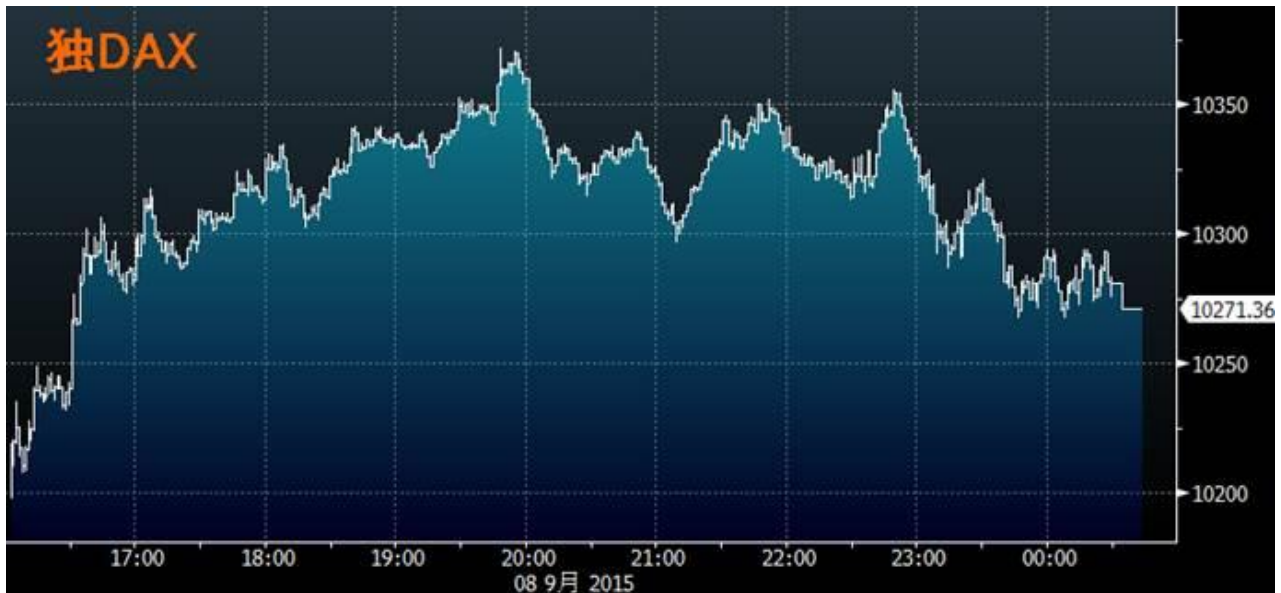
(3) FRBが発表した8月の労働市場状況指数(LMCI)は、2.1と4カ月連続でプラスとなり、今年1月以来の高水準となった。また、4カ月連続で雇用の改善・悪化の境目になるゼロを上回った。7月は当初の1.1から1.8に、6月も1.4から1.6にそれぞれ上方修正された。

欧州主要株価	終値	前日比
英 FT100	6146.10	+71.58
仏 CAC40	4598.26	+48.62
独 DAX	10271.36	+162.75
ストック欧州 600 指数	359.00	+4.19
ユーロファースト 300 指数	1415.58	+16.24
スペイン IBEX35 指数	9866.20	+60.80
イタリア FTSE MIB 指数	21941.31	+318.97
南ア アフリカ全株指数	49573.49	+726.44

(出所:SBILM)

### 《欧州株式市場》

欧州株式市場は、ドイツの経済指標が好調だったことなどで欧州経済の先行き期待が広がったことや、中国・上海株の上昇も市場心理を支え、主要株価は軒並み続伸となった。



(出所:ブルームバーグ)

1:00

米主要株価・中盤

ダウ 16355.79 (+253.41)、S&P500 1951.22 (+30.00) ナスダック 4762.84 (+78.92)

### 《欧州のポイント》

①ギリシャ紙は、ギリシャの銀行の不良債権比率は45%前後となり、6月末の資本規制導入後につけたピークの水準から低下したと報じた。最新の公式統計によると、ギリシャの銀行の不良債権比率は第1・四半期末時点で、40.8%となっていた。不良債権とは、返済が90日以上滞っているか、または滞る可能性の高い融資と定義されている。銀行の1週間休業や資本規制導入を受け、ギリシャの銀行の不良債権比率は7月に急上昇していた。7月に融資を返済したのは、それまで返済状況に問題のなかった借り手のうち、わずか15%にとどまった。8月には80%が返済を再開。銀行関係者らは、9月は不良債権比率が一段と低下すると予想しているという。

②EU 統計局が発表した第 2・四半期のユーロ圏の GDP 改定値は、イタリアやギリシャの成長加速で上方修正となった。伸び率は前期比+0.4%、前年比+1.5%。速報値は前期比+0.3%、前年比+1.2%だった。第 1・四半期は前期比+0.5%（前回+0.4%）、前年比+1.2%（+1.0%）に修正された。

③域内 3 位の大国イタリアが予想を上回る成長を示したことが上方改定の主因。イタリアの第 2・四半期成長率は前期比+0.3%、前年比+0.7%となった。ギリシャの第 2・四半期成長率は前年比 1.6%となり、速報の 1.4%から上方修正。ユーロ圏成長率は、投資や在庫が減少したものの、貿易、家計消費、政府支出の増加が支えた。

④ECB（欧州中央銀行）は、期間 7 日の流動性供給オペを実施し、99 行に 709 億 850 万ユーロを供給したことを明らかにした。

### ◀ NY 債券市場 ・ 午前 ▶

序盤のニューヨーク債券市場は、欧米の株価上昇に伴って安全資産としての需要が弱まり売りが先行した。また、米 3 年物国債入札を前にポジション調整の売りも出て相場を圧迫した。

午前の利回りは、30 年債が 2.95%（前週末 2.89%）、10 年債が 2.18%（2.13%）、7 年債が 1.90%（1.86%）、5 年債が 1.51%（1.47%）、3 年債が 1.02%（0.99%）、2 年債が 0.73%（0.71%）。

2 : 00

### ◀ 米財務省 3 年債入札 ▶

最高落札利回り・・・1.056%（前回 1.013%）  
 最低落札利回り・・・0.800%（前回 0.800%）  
 最高利回り落札比率・・・30.74%（前回 26.89%）  
 応札倍率・・・3.23 倍（前回 3.34 倍）

3 : 30

NY 金は、中心限月が前日比 0.40 ドル安の 1 オンス=1121.00 ドルで取引を終了した。

4 : 00

### ◀ 経済指標の結果 ▶

7 月米消費者信用残高 191.00 億 USD（予想 188.00 億 USD・前回 207.40 億 USD）



（出所：ブルームバーグ）

4:20

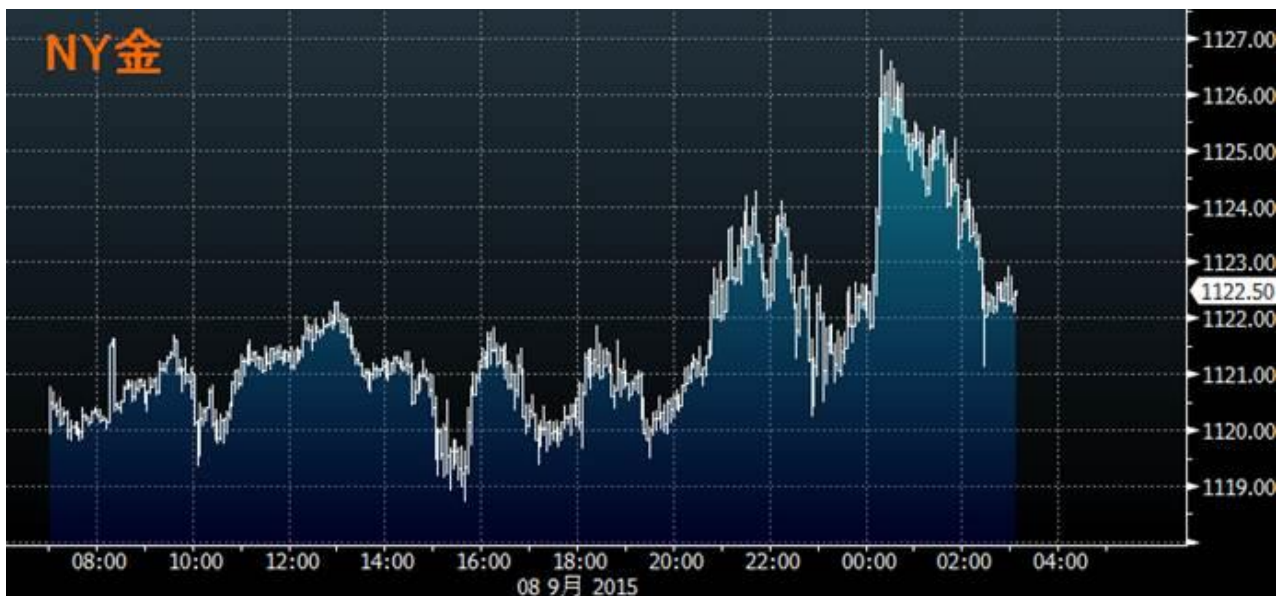
NY原油は、中心限月が前日比0.11ドル安の1バレル=45.94ドルで取引を終了した。

主要商品	終値	前日比
NY GOLD	1121.00	-0.40
NY 原油	45.94	-0.11

(出所:SBILM)

#### ◀ NY金市場 ▶

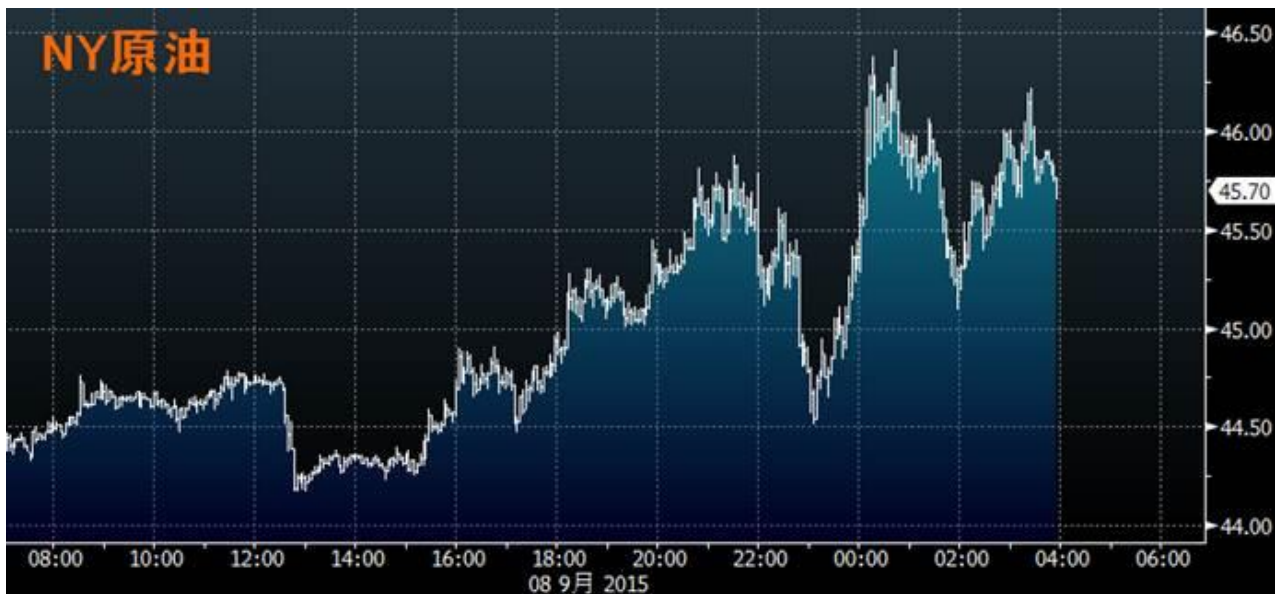
NY金は、年内の米利上げに対する警戒感が根強く、金を売る動きが続く一方、ドルがユーロなどに対して下落したため、ドルの代替資産とされる金を買う動きもみられ、やや値動きは限定的となった。



(出所:ブルームバーグ)

#### ◀ NY原油市場 ▶

NY原油は、中国の8月の貿易統計で輸入が大幅に減少したことを手掛かりに、景気の減速に伴う原油需要の落ち込みが懸念されて売りが優勢となった。ただ、上海や欧米の株価上昇を受けて買い戻しの動きも見られ、下げ幅は限定的となった。



(出所：ブルームバーグ)

主要株価	終値	前日比	高値	安値
ダウ平均株価	16492.68	+390.30	16503.41	16109.93
S&P500 種	1969.41	+48.19	1970.42	1927.30
ナスダック	4811.93	+128.01	4815.04	4754.89

(出所：SBILM)

#### 《米株式市場》

米株式市場は、上海株式相場が5営業日ぶりに反発したことや、欧州株が堅調に推移していることで投資家がリスクを取る動きが強まった。また、前週末に大幅安となった反動もあり、値頃感の出た銘柄を中心に買いが先行し、主要株価は軒並み大幅高となった。ダウ平均株価は、序盤から堅調な動きとなり、一時前週末比で401ドル高まで上昇している。



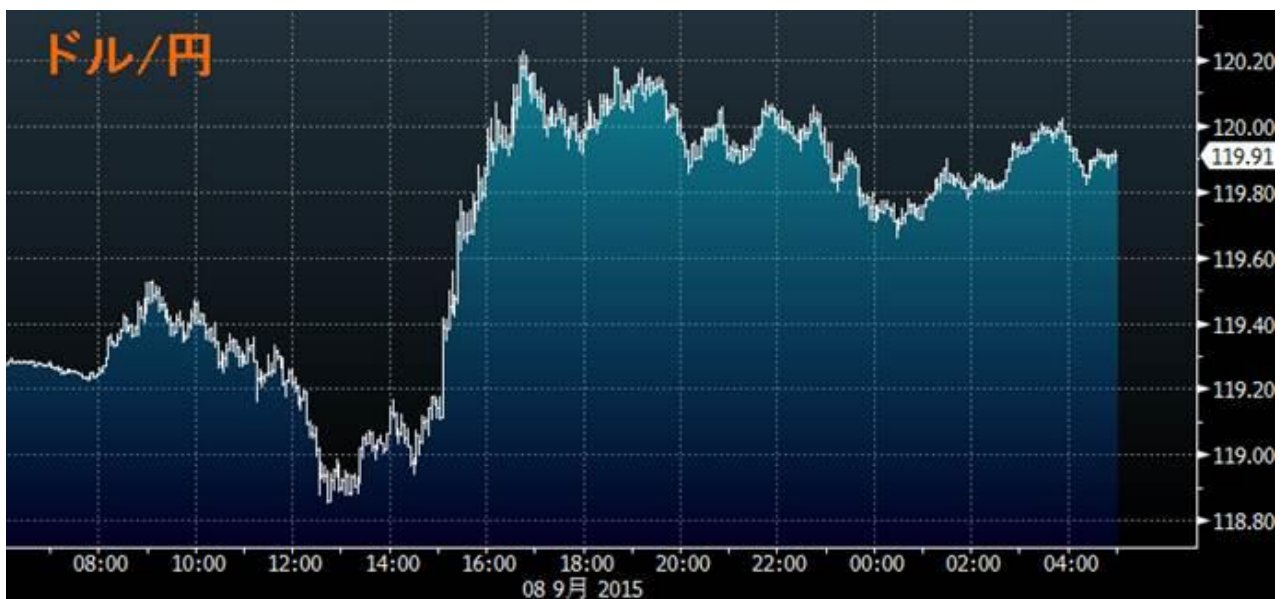
(出所：ブルームバーグ)

主要通貨	NY 終値	NY 高値	NY 安値
USD/JPY	119.84	120.08	119.67
EUR/JPY	134.33	134.40	133.79
GBP/JPY	184.56	184.86	183.89
AUD/JPY	84.15	84.42	83.68
NZD/JPY	76.06	76.19	75.38
EUR/USD	1.1209	1.1214	1.1157
AUD/USD	0.7022	0.7040	0.6979

(出所: SBILM)

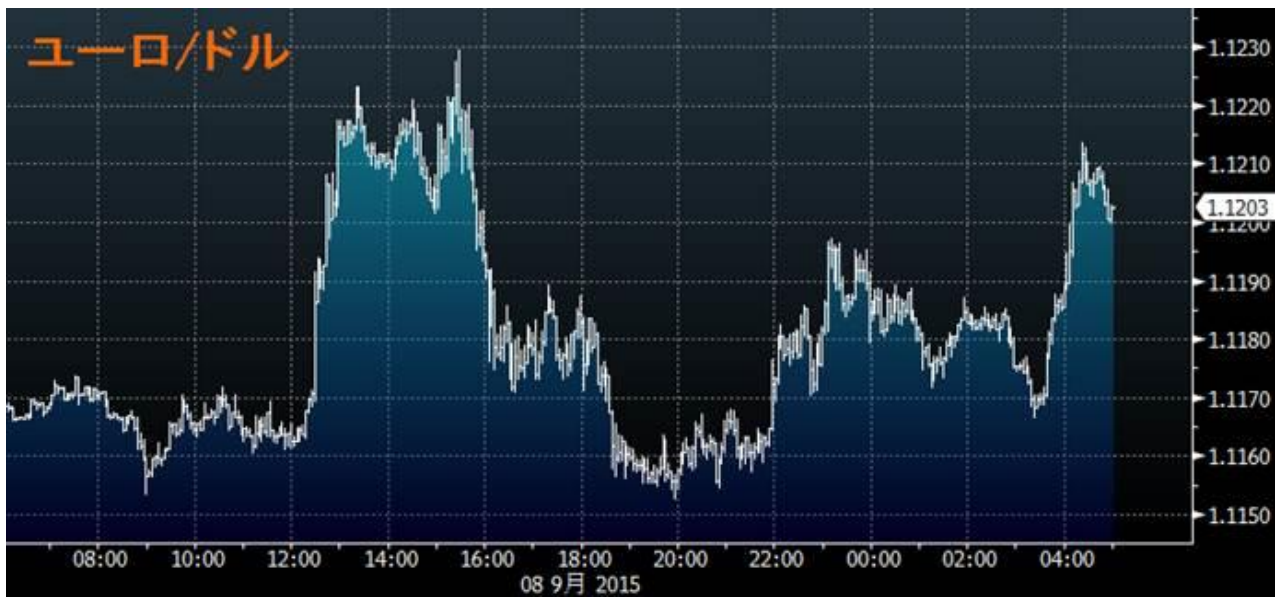
### 《外国為替市場》

外国為替市場は、米国の主要な経済指標の発表がなく、新規材料に乏しい中、堅調な株価動向を受けて、ドル円・クロス円は小動きながら堅調な動きとなった。ドルは、来週の FOMC を控えてやや積極的な売買が手控えられた。



(出所: ブルームバーグ)





(出所：ブルームバーグ)

提供：SBI リクイディティ・マーケット株式会社

お客様は、本レポートに表示されている情報をお客様自身のためにのみご利用するものとし、第三者への提供、再配信を行うこと、独自に加工すること、複製もしくは加工したものを第三者に譲渡または使用させることは出来ません。情報の内容については万全を期しておりますが、その内容を保証するものではありません。また、これらの情報によって生じたいかなる損害についても、当社および本情報提供者は一切の責任を負いません。本レポートに表示されている事項は、投資一般に関する情報の提供を目的としたものであり、勧誘を目的としたものではありません。投資にあたっての最終判断はお客様ご自身でお願いします。