

NY マーケットレポート (2015年8月7日)

昨夜の NY 外国為替市場では、注目された米雇用統計で、非農業部門雇用者数が市場予想を下回る結果となり、発表直後のドルは主要通貨に対して下落する動きとなった。ただ、安定的な伸びとされる+20万人を超えたことで、9月の利上げ開始の可能性は残っていると見方が広がり、ドルは反発する動きとなった。ドル/円は、一時125.08まで上昇し、6月8日以来の高値を付ける動きとなった。ただ、賃金の伸びなどが期待する程の結果ではなかったことから、上値の重い動きとなった。そして、米株価下落や長期債利回りの低下を受けて、ドルは下げ幅を拡大する動きとなった。一方、クロス円は、午後から全般的に値を戻す動きとなった。

2015/8/7 (金)

TOKYO	東京終値	東京高値	東京安値
USD/JPY	124.79	124.86	124.67
EUR/JPY	136.51	136.57	136.14
GBP/JPY	193.46	193.73	193.23
AUD/JPY	91.92	92.09	91.56
EUR/USD	1.0941	1.0950	1.0907

LONDON	LD高値	LD安値
USD/JPY	124.82	124.64
EUR/JPY	136.54	136.15
GBP/JPY	193.74	193.36
AUD/JPY	92.12	91.89
EUR/USD	1.0943	1.0914

*LD高安は東京クローズ～NYオープンまでの高安

アジア主要株価	終値	前日比
日経平均	20724.56	+60.12
ハンセン指数	24552.47	+177.19
上海総合	3744.20	+82.67
韓国総合指数	2010.23	-3.06
豪ASX200	5474.78	-135.32
インドSENSEX指数	28236.39	-61.74
シンガポールST指数	3196.66	+5.27

欧州主要株価	終値	前日比
英FT100	6718.49	-28.60
仏CAC40	5154.75	-37.36
独DAX	11490.83	-94.27
ST欧州600	397.07	-3.63
西IBX35指数	11178.20	-75.40
伊FTSE MIB指数	23705.00	-106.09
南ア 全株指数	52014.96	-449.63

NEW YORK	NY終値	NY高値	NY安値
USD/JPY	124.24	125.08	124.11
EUR/JPY	136.15	136.72	135.55
GBP/JPY	192.46	193.79	191.99
AUD/JPY	92.13	92.21	91.57
NZD/JPY	82.20	82.41	81.58
EUR/USD	1.0960	1.0979	1.0856
AUD/USD	0.7416	0.7418	0.7334

米主要株価	終値	前日比
米ダウ平均	17373.38	-46.37
S&P500	2077.57	-5.99
NASDAQ	5043.54	-12.90
その他主要株	終値	前日比
🇨🇦 トロント総合	14302.70	-103.21
🇧🇷 ボルサ指数	44862.14	-59.08
🇺🇸 ボベスパ指数	48577.32	-1434.00

8/10 経済指標スケジュール

08:50	【日】6月経常収支
08:50	【日】7月企業倒産件数
14:00	【日】8月日銀・金融経済月報
14:00	【日】7月消費者態度指数
14:00	【日】7月景気ウォッチャー調査
15:30	【仏】7月企業センチメント指数
16:30	【スウェーデン】6月鉱工業生産
17:00	【ノルウェー】7月消費者物価指数
15:00	【ノルウェー】7月生産者物価指数
17:30	【欧】8月センチックス投資家信頼感
23:00	【米】7月労働市場情勢指数

コモディティ	終値	前日比
NY GOLD	1094.10	+4.00
NY 原油	43.87	-0.79
CMEコーン	373.75	+3.25
CBOT 大豆	963.25	+20.00

米国債利回り	本日	前日
2年債	0.72%	0.71%
3年債	1.05%	1.05%
5年債	1.57%	1.61%
7年債	1.93%	1.98%
10年債	2.17%	2.22%
30年債	2.82%	2.90%

8/10 主要会議・講演・その他予定

・アトランタ連銀総裁 講演

(出所:SBILM)

NY 市場レポート

21:00

ドル/円 124.70 ユーロ/円 136.34 ユーロ/ドル 1.0933

21:00

欧州株式市場・米株価指数先物

欧州主要株価	株価	前日比	米株価先物	株価	前日比
英 FT100	6739.34	-7.75	ダウ 先物ミニ	17351	-24
仏 CAC40	5169.33	-22.78	S&P 500 ミニ	2077.00	-2.50
独 DAX	11529.80	-55.30	NASDAQ 100 ミニ	4519.00	-5.75

(出所: SBILM)

21:30

◀ 経済指標の結果 ▶

7月米失業率 5.3% (予想 5.3%・前回 5.3%)

7月米非農業部門雇用者数 21.5万人 (予想 22.5万人・前回 23.1万人)
前回発表の22.3万人から23.1万人に修正

7月米民間部門雇用者数 21.0万人 (予想 21.2万人・前回 22.7万人)
前回発表の22.3万人から22.7万人に修正

7月米製造業部門雇用者数 1.5万人 (予想 0.5万人・前回 0.2万人)
前回発表の0.4万人から0.2万人に修正



(出所: ブルームバーグ)



(出所：ブルームバーグ)

21:30

◀ 経済指標の結果 ▶

7月米平均時給（前月比） 0.2%（予想 0.2%・前回 0.0%）

7月米平均時給（前年比） 2.1%（予想 2.3%・前回 2.0%）

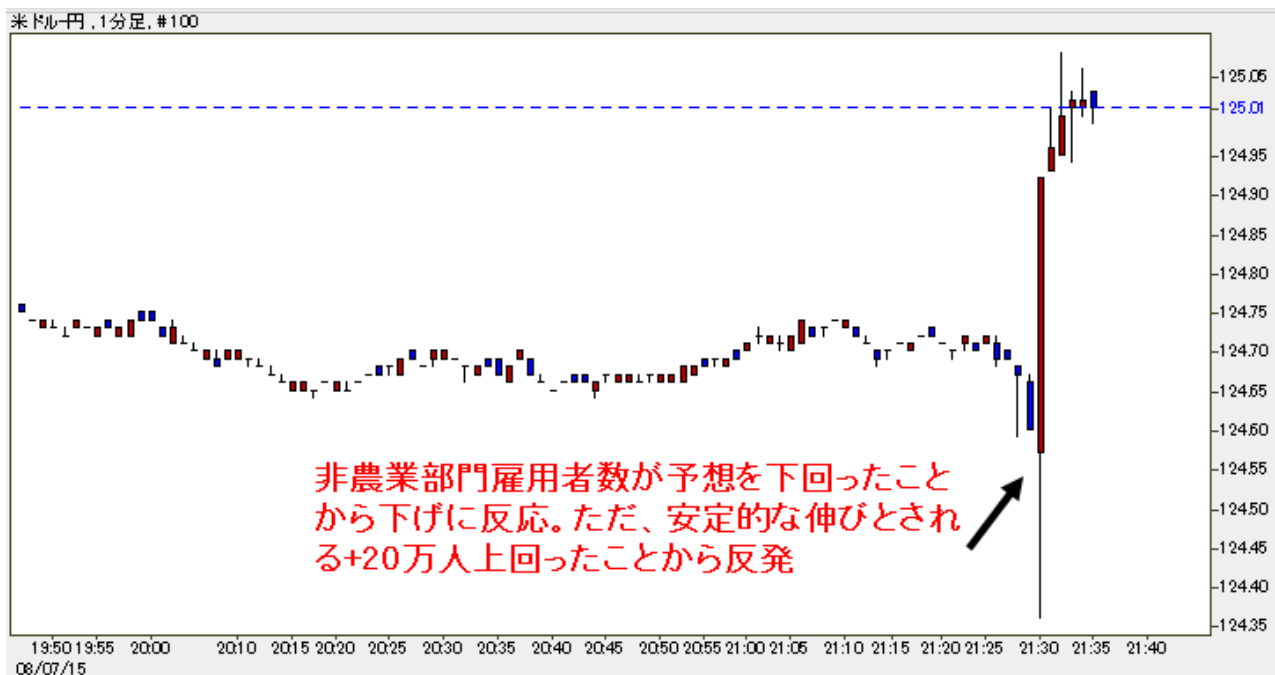
7月米労働参加率 62.6%（予想 62.6%・前回 62.6%）



(出所：ブルームバーグ)



(出所：ブルームバーグ)



(出所：ネットダニア)

21:30

≪ 経済指標の結果 ≫

7月カナダ失業率 6.8% (予想 6.8%・前回 6.8%)

7月カナダ雇用ネット変化率 0.66万人 (予想 0.50万人・前回 -0.64万人)

6月カナダ住宅建設許可(前月比) 14.8% (予想 5.0%・前回 -13.9%)

前回発表の-14.5%から-13.9%に修正



(出所：ブルームバーグ)



(出所：ブルームバーグ)

22:00

◀ 経済指標の結果 ▶

7月メキシコ消費者物価指数(前月比) 0.15% (予想 0.16%・前回 0.17%)

7月メキシコ消費者物価指数(前年比) 2.74% (予想 2.76%・前回 2.87%)



(出所：ブルームバーグ)



(出所：ブルームバーグ)

22 : 33

米主要株価

米主要株	株価	前日比
ダウ平均	17372.24	-47.51
ナスダック	5034.86	-21.58

(出所：SBILM)

23 : 00

◀ 経済指標の結果 ▶

7月カナダ Ivey 購買部協会指数 52.9 (予想 51.5・前回 55.9)



23 : 30

◀ NY 株式市場 序盤 ▶

序盤の株式市場は、7月の米雇用統計の内容が良かったため、FRBが9月にも利上げを決めるとの見方が強まった。利上げによる企業業績や株式市場への資金流入に対する悪影響が意識され、主要株価は売りが優勢になった。

◀ 経済指標のポイント ▶

米7月の雇用統計では、非農業部門雇用者数が+21.5万人となり、雇用情勢の改善が続いていることを示した。失業率は横ばいの5.3%だった。5、6月の結果が上方修正され、7月までの3ヵ月間の平均が23.5万人となった。景気回復の目安とされる20万人を大きく超えており、FRBは9月16-17日のFOMCで、利上げに踏み切るとの観測が強まる可能性もある。

①7月は民間部門の就業者数が+21.0万人となり全体を牽引した。特にサービス関連業の就業者数が大きく伸び、派遣業を含む専門・企業向けサービスや教育・健康、小売業、観光・娯楽関連が好調だった。

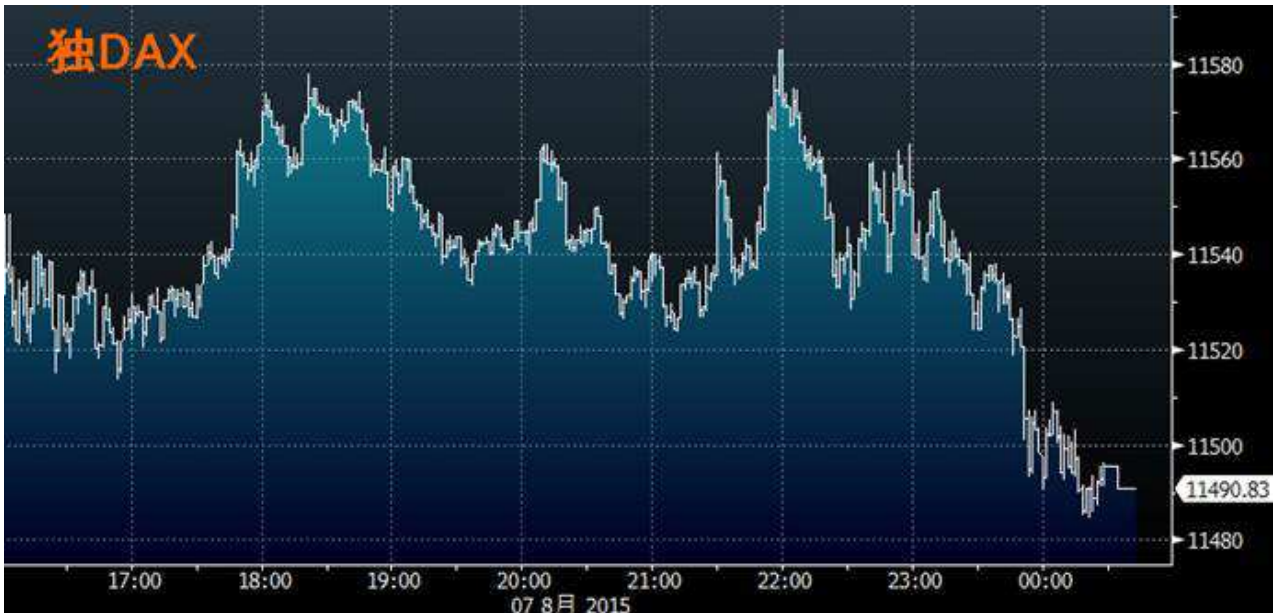
②政府部門は+0.5万人にとどまり、平均時給が前年同月に比べ+2.1%。職探しをしている人を含む働き手の割合を示す労働参加率は62.6%で前月と同じだった。

欧州主要株価	終値	前日比
英 FT100	6718.49	-28.60
仏 CAC40	5154.75	-37.36
独 DAX	11490.83	-94.27
ストック欧州 600 指数	397.07	-3.63
ユーロファースト 300 指数	1574.37	-15.01
スペイン IBEX35 指数	11178.20	-75.40
イタリア FTSE MIB 指数	23705.00	-106.09
南ア アフリカ全株指数	52014.96	-449.63

(出所：SBILM)

《欧州株式市場》

欧州株式市場は、ドイツの指標悪化で欧州経済の先行き不透明感が強まったことや、米雇用統計で雇用回復が続いていることで、米利上げ時期が近づいていることが意識され、主要株価は軟調な動きとなった。



(出所：ブルームバーグ)

1 : 00

米主要株価・中盤

ダウ 17306.54 (-113.21)、S&P500 2071.10 (-12.46) ナスダック 5016.48 (-39.96)

《 NY 債券市場 ・ 午前 》

序盤のニューヨーク債券市場は、7月の米雇用統計が堅調な雇用回復傾向を示したと受け止められて9月の米利上げ観測が強まり、政策金利の動向に敏感な短期債が売られた。

午前の利回りは、30年債が2.85%（前日2.90%）、10年債が2.19%（2.23%）、7年債が1.95%（1.98%）、5年債が1.59%（1.61%）、3年債が1.06%（1.06%）、2年債が0.72%（0.71%）。

3 : 45

NY金は、中心限月が前日比4.00ドル高の1オンス=1094.10ドルで取引を終了した。

4 : 00

《 経済指標の結果 》

6月米消費者信用残高 207.4億USD（予想 170.00億USD・前回 165.19億USD）
前回発表の160.86億USDから165.19億USDに修正



(出所：ブルームバーグ)

4 : 15

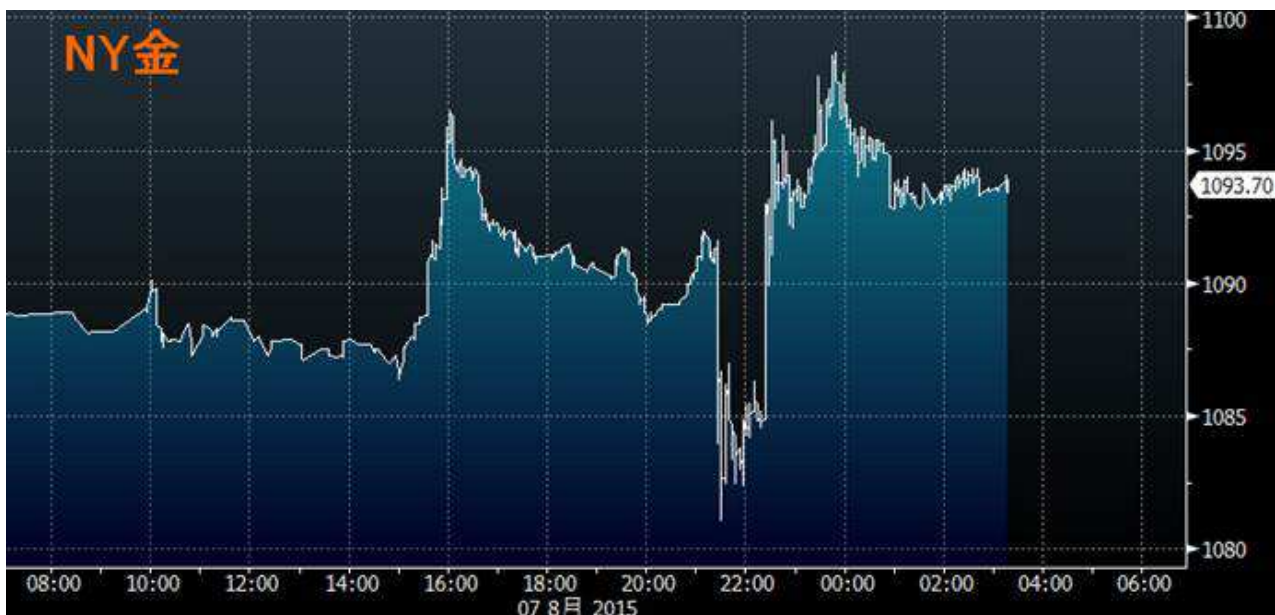
NY 原油は、中心限月が前日比 0.79 ドル安の 1 バレル=43.87 ドルで取引を終了した。

主要商品	終 値	前日比
NY GOLD	1094.10	+4.00
NY 原油	43.87	-0.79

(出所：SBILM)

◀ NY 金市場 ▶

NY 金は、7 月の米雇用統計が堅調だったことで 9 月の米利上げへの警戒感が強まって売られる場面もあった。その後はドルが主要通貨に対して反落したのにつれて金を買戻す動きが優勢となった。



(出所：ブルームバーグ)

◀ NY 原油市場 ▶

NY原油は、堅調な米雇用統計を受けてドルが一時、主要通貨に対して上昇したことからドル建ての原油の割高感から売りが先行した。しかし、世界的な供給過剰への懸念や、米国内の石油掘削装置の稼働数が3週連続で増えたことも嫌気され、一段安となった。終値ベースでは、3月中旬以来約4ヵ月半ぶりの安値水準となった。



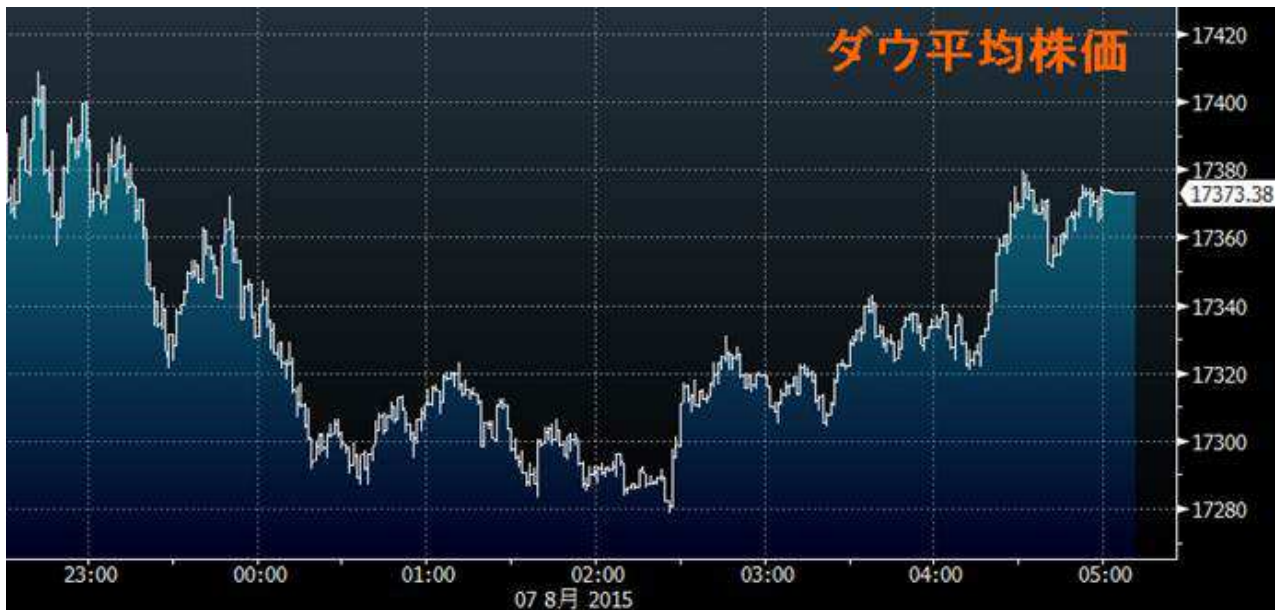
(出所：ブルームバーグ)

主要株価	終値	前日比	高値	安値
ダウ平均株価	17373.38	-46.37	17414.94	17279.08
S&P500 種	2077.57	-5.99	2082.61	2067.91
ナスダック	5043.54	-12.90	5055.56	5006.15

(出所：SBILM)

◀ 米株式市場 ▶

米株式市場は、7月の米雇用統計の内容が良かったため、FRBが9月にも利上げを決めるとの見方が出たことから、利上げによる企業業績や株式市場への資金流入に対する悪影響が意識され、主要株価は売りが優勢となった。ダウ平均株価は、序盤から軟調な動きとなり、一時前日比で140ドル安まで下げる動きとなった。



(出所：ブルームバーグ)

主要通貨	NY 終値	NY 高値	NY 安値
USD/JPY	124.24	125.08	124.11
EUR/JPY	136.15	136.72	135.55
GBP/JPY	192.46	193.79	191.99
AUD/JPY	92.13	92.21	91.57
NZD/JPY	82.20	82.41	81.58
EUR/USD	1.0960	1.0979	1.0856
AUD/USD	0.7416	0.7418	0.7334

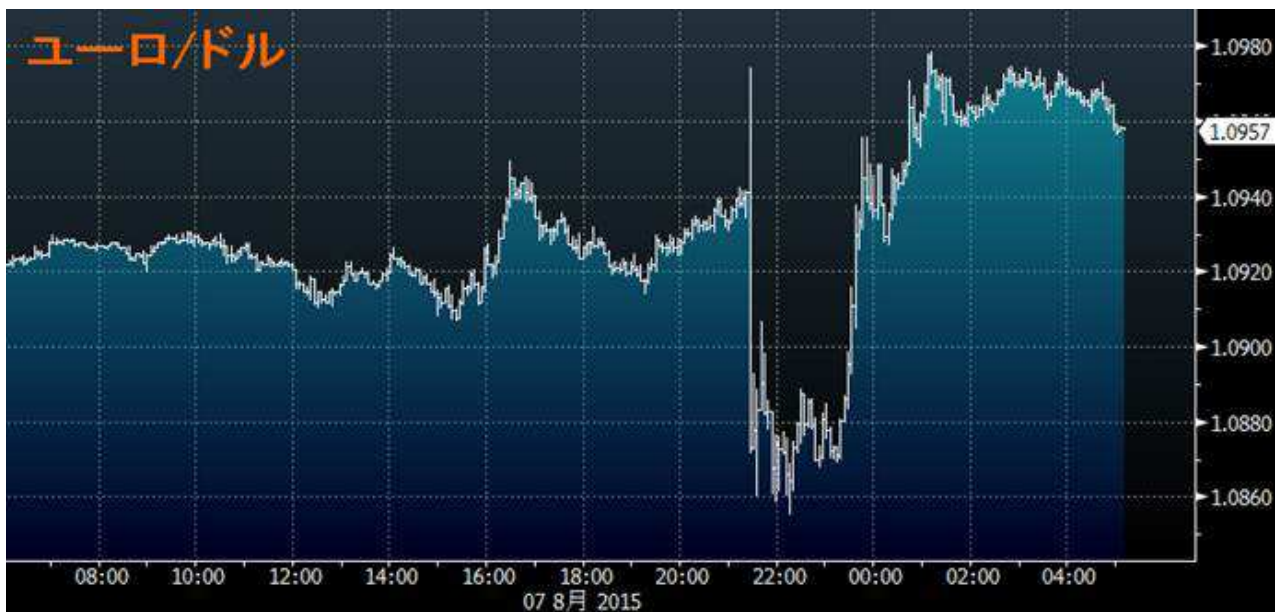
(出所：SBILM)

《外国為替市場》

外国為替市場は、米雇用統計で雇用者数の伸びが安定的とされる水準を維持したことを受けて、ドルは主要通貨に対して上昇する動きとなった。しかし、賃金の伸びに対する懸念もあり、上値の重い動きとなった。その後は、米長期債利回りが低下したことなどから、ドルは下落する動きとなった。一方、クロス円は序盤軟調な動きとなったものの、午後には値を戻す動きとなった。



(出所：ブルームバーグ)



(出所：ブルームバーグ)

提供：SBI リクイディティ・マーケット株式会社

お客様は、本レポートに表示されている情報をお客様自身のためにのみご利用するものとし、第三者への提供、再配信を行うこと、独自に加工すること、複製もしくは加工したものを第三者に譲渡または使用させることは出来ません。情報の内容については万全を期しておりますが、その内容を保証するものではありません。また、これらの情報によって生じたいかなる損害についても、当社および本情報提供者は一切の責任を負いません。本レポートに表示されている事項は、投資一般に関する情報の提供を目的としたものであり、勧誘を目的としたものではありません。投資にあたっての最終判断はお客様ご自身でお願いします。