

NY マーケットレポート (2015年8月6日)

NY 市場では、序盤に発表された米雇用関連の指標が予想より改善したものの、反応は限定的だった。むしろ、欧米の株価下落や、米長期債利回りが低下したことが材料視され、ドル売り・円買いが優勢となった。ただ、米雇用統計を控えて様子見ムードもあり、下げ幅は限定的だった。一方、ユーロは対ドルなどで上昇したことから、対円でも堅調な動きとなった。また、英国の金融政策決定会合において、市場では少なくとも2人が利上げを主張すると予想されていたものの、利上げ主張が1人だったことを受けて、利上げ時期が来年にずれ込むとの見方が広がり、英ポンドは主要通貨に対して下落する動きとなった。

2015/8/6 (木)

TOKYO	東京終値	東京高値	東京安値
USD/JPY	124.89	124.92	124.71
EUR/JPY	135.98	136.48	135.95
GBP/JPY	134.78	195.26	194.65
AUD/JPY	91.44	92.24	91.36
EUR/USD	1.0890	1.0931	1.0886

LONDON	LD高値	LD安値
USD/JPY	124.92	124.77
EUR/JPY	136.26	135.87
GBP/JPY	195.05	193.19
AUD/JPY	91.58	91.37
EUR/USD	1.0921	1.0884

*LD高安は東京クローズ～NYオープンまでの高安

アジア主要株価	終値	前日比
日経平均	20664.44	+50.38
ハンセン指数	24375.28	-138.88
上海総合	3661.54	-33.03
韓国総合指数	2013.29	-16.47
豪ASX200	5610.10	-63.87
インドSENSEX指数	28298.13	+75.05
シンガポールST指数	3196.66	+5.27

欧州主要株価	終値	前日比
英FT100	6747.09	-5.32
仏CAC40	5192.11	-4.62
独DAX	11585.10	-51.20
ST欧州600	400.70	-3.23
西IBX35指数	11253.60	-25.90
伊FTSE MIB指数	23811.09	-100.72
南ア 全株指数	52464.59	-309.62

NEW YORK	NY終値	NY高値	NY安値
USD/JPY	124.75	124.97	124.55
EUR/JPY	136.29	136.34	135.80
GBP/JPY	193.53	194.14	193.14
AUD/JPY	91.61	91.69	91.42
NZD/JPY	81.74	81.77	81.50
EUR/USD	1.0927	1.0936	1.0873
AUD/USD	0.7344	0.7352	0.7322

米主要株価	終値	前日比
米ダウ平均	17419.75	-120.72
S&P500	2083.56	-16.28
NASDAQ	5056.44	-83.50
その他主要株	終値	前日比
🇨🇦 トロント総合	14405.91	-97.08
🇧🇷 ボルサ指数	44921.22	-16.39
🇨🇵 ボベスパ指数	50011.32	-275.95

8/7 経済指標スケジュール

08:30	【豪】7月AIG建設業指数
10:30	【豪】6月住宅ローン約定件数
12:00	【日】日銀金融政策決定会合(時間不確定)
14:45	【スイス】7月失業率
15:00	【南ア】7月外貨準備高
15:00	【独】6月鉱工業生産
15:00	【独】6月経常収支6月貿易収支
15:45	【仏】6月財政収支6月貿易収支
15:45	【仏】6月鉱工業生産6月製造業生産指数
16:00	【トルコ】6月鉱工業生産
17:00	【ノルウェー】6月鉱工業生産
17:00	【英】6月商品貿易収支
21:30	【米】7月失業率
21:30	【米】7月非農業部門雇用者数
21:30	【米】7月平均時給
21:30	【カナダ】7月失業率
21:30	【カナダ】7月雇用ネット変化率
21:30	【カナダ】6月住宅建設許可
22:00	【メキシコ】7月消費者物価指数
23:00	【カナダ】7月Ivey購買部協会指数
04:00	【米】6月消費者信用残高

コモディティ	終値	前日比
NY GOLD	1090.10	+4.50
NY 原油	44.66	-0.49
CME コーン	380.50	-2.75
CBOT 大豆	943.25	-10.00

米国債利回り	本日	前日
2年債	0.71%	0.73%
3年債	1.05%	1.08%
5年債	1.61%	1.64%
7年債	1.98%	2.01%
10年債	2.22%	2.27%
30年債	2.90%	2.94%

8/7 主要会議・講演・その他予定

・黒田日銀総裁 定例会見

(出所:SBILM)

NY 市場レポート

21:00

ドル/円 124.86 ユーロ/円 136.04 ユーロ/ドル 1.0893

21:00

欧州株式市場・米株価指数先物

欧州主要株価	株価	前日比	米株価先物	株価	前日比
英 FT100	6759.42	+7.01	ダウ 先物ミニ	17509	+34
仏 CAC40	5215.56	+18.83	S&P 500 ミニ	2098.25	+4.50
独 DAX	11652.67	+16.37	NASDAQ 100 ミニ	4605.75	+12.25

(出所: SBILM)

21:00

◀ 要人発言 ▶

カーニー英中銀総裁

- ・「インフレは中長期で上昇—利上げは矛盾しない」
- ・「インフレ上昇を支える要因が強まっている」
- ・「MPCはいかなる利上げにも事前にコミットせず」
- ・「過去1年の英国で最も顕著な動向はインフレの鈍化」
- ・「最初の利上げの時期が近づいている」
- ・「正確な利上げ時期は予測できない、データ次第」
- ・「自分自身の利上げ時期の見方、3週間前の講演以来変わらず」
- ・「7月の講演で、年末年始ごろに利上げあると発言していない」

21:30

◀ 経済指標の結果 ▶

新規失業保険申請件数 27.0万件 (予想 27.2万件・前回 26.7万件)

失業保険継続受給者数 225.5万人 (予想 224.9万人・前回 226.9万人)
 前回発表の226.2万人から226.9万人に修正



(出所：ブルームバーグ)



(出所：ブルームバーグ)

経済指標データ

《新規失業保険申請件数・継続受給者数》

	申請件数	前週比	4週移動平均	受給者数	受給者比率
15/08/01	270,000	+3,000	268,250	***	***
15/07/25	267,000	+12,000	274,750	2,255,000	1.7%
15/07/18	255,000	-26,000	278,500	2,262,000	1.7%
15/07/11	281,000	-15,000	282,500	2,216,000	1.6%
15/07/04	296,000	+14,000	279,250	2,216,000	1.6%
15/06/27	282,000	+11,000	275,000	2,327,000	1.7%
15/06/20	271,000	+3,000	273,750	2,265,000	1.7%
15/06/13	268,000	-11,000	277,000	2,249,000	1.7%
15/06/06	279,000	+2,000	278,750	2,225,000	1.7%

受給者数は集計が1週間遅れる

22 : 00

◀ 経済指標の結果 ▶

7月メキシコ消費者信頼感指数 92.2 (予想 94.8・前回 94.7)



(出所：ブルームバーグ)

22 : 33

米主要株価

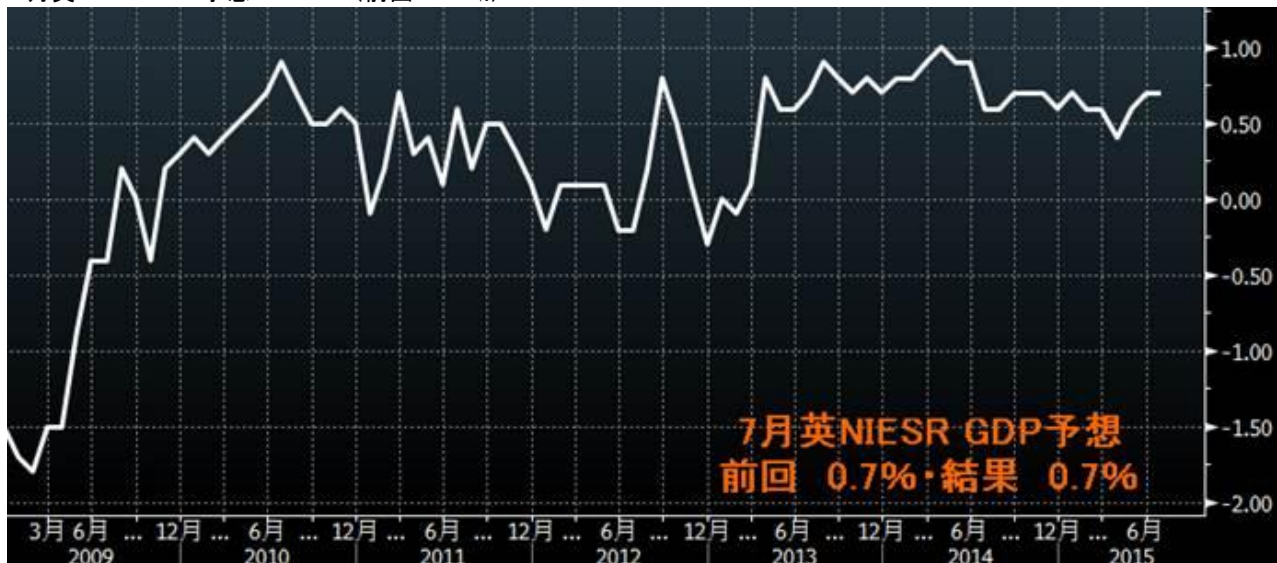
米主要株	株価	前日比
ダウ平均	17552.63	+12.16
ナスダック	5146.33	+6.38

(出所：SBILM)

23 : 00

◀ 経済指標の結果 ▶

7月英NIESR GDP予想 0.7% (前回 0.7%)



(出所：ブルームバーグ)

23 : 30

◀ NY 株式市場 序盤 ▶

序盤の株式市場は、欧州主要市場で株価が下落したことを受けて、主要株価が軟調な展開で始まった。また、米娯楽・メディア大手が売られたことも影響し、ダウ平均株価は下げ幅を拡大する動きとなった。

◀ 経済指標のポイント ▶

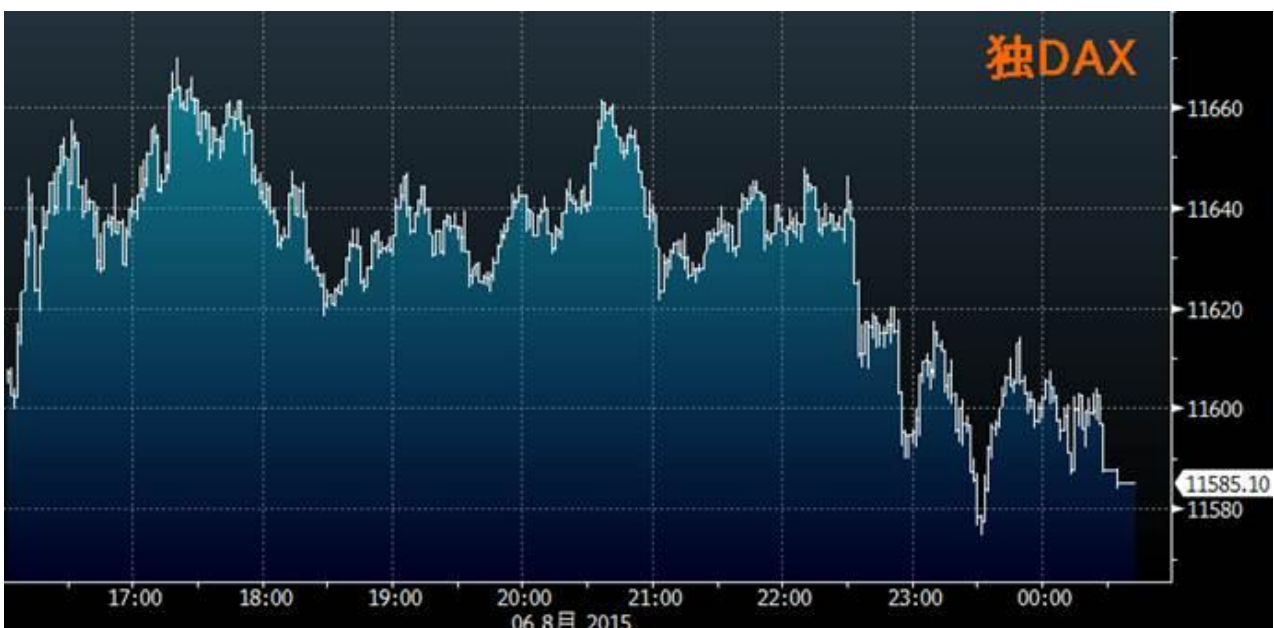
米失業保険申請件数は、市場予想の+27.3万件を下回る前週比+0.3万人の27.0万人となり、2週連続で増加した。申請件数の4週移動平均は、前週比-6500件の26万8250人。集計が1週遅れる失業保険継続受給者数は、前週比-1.4万人の225.5万人となった。受給者数の4週移動平均は、前週比-1.8万人の223.9万人となった。受給者比率は、前週比横ばいの1.7%となった。

欧州主要株価	終値	前日比
英 FT100	6747.09	-5.32
仏 CAC40	5192.11	-4.62
独 DAX	11585.10	-51.20
ストック欧州 600 指数	400.70	-3.23
ユーロファースト 300 指数	1589.38	-12.28
スペイン IBEX35 指数	11253.60	-25.90
イタリア FTSE MIB 指数	23811.09	-100.72
南ア アフリカ全株指数	52464.59	-309.62

(出所: SBILM)

◀ 欧州株式市場 ▶

欧州株式市場は、英 FT100 は、英中銀総裁が経済指標をみながら利上げ時期を探るとの考えを示したことを受けて、利上げが意識され軟調な動きとなった。また、独 DAX は、ドイツ企業の業績先行き不透明感で売られた。



(出所: ブルームバーグ)

1 : 00

米主要株価・中盤

ダウ 17397.60 (-142.87) 、S&P500 2082.83 (-17.01) ナスダック 5044.00 (-95.95)

◀ NY 債券市場 ・午前 ▶

序盤のニューヨーク債券市場は、原油価格の下落で低インフレが続くとの見方が広がり、買いが先行した。また、米国株の下落を受けて逃避的な買いが入ったこと下支え要因となった。ただ、7日の米雇用統計発表を控えて様子見ムードもあり、上値は重かった。

午前の利回りは、30年債が2.90%（前日2.94%）、10年債が2.23%（2.27%）、7年債が1.99%（2.02%）、5年債が1.61%（1.64%）、3年債が1.05%（1.08%）、2年債が0.70%（0.73%）。

3 : 30

NY金は、中心限月が前日比4.50ドル高の1オンス=1090.10ドルで取引を終了した。

4 : 25

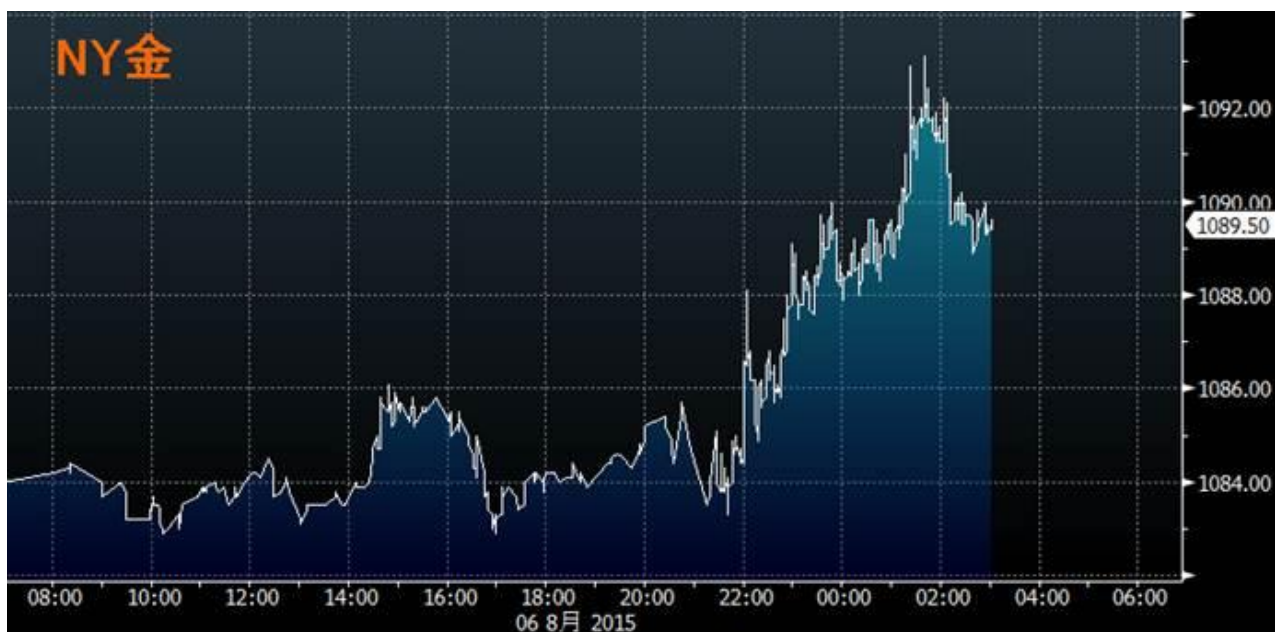
NY原油は、中心限月が前日比0.49ドル安の1バレル=44.66ドルで取引を終了した。

主要商品	終値	前日比
NY GOLD	1090.10	+4.50
NY 原油	44.66	-0.49

(出所:SBILM)

◀ NY 金市場 ▶

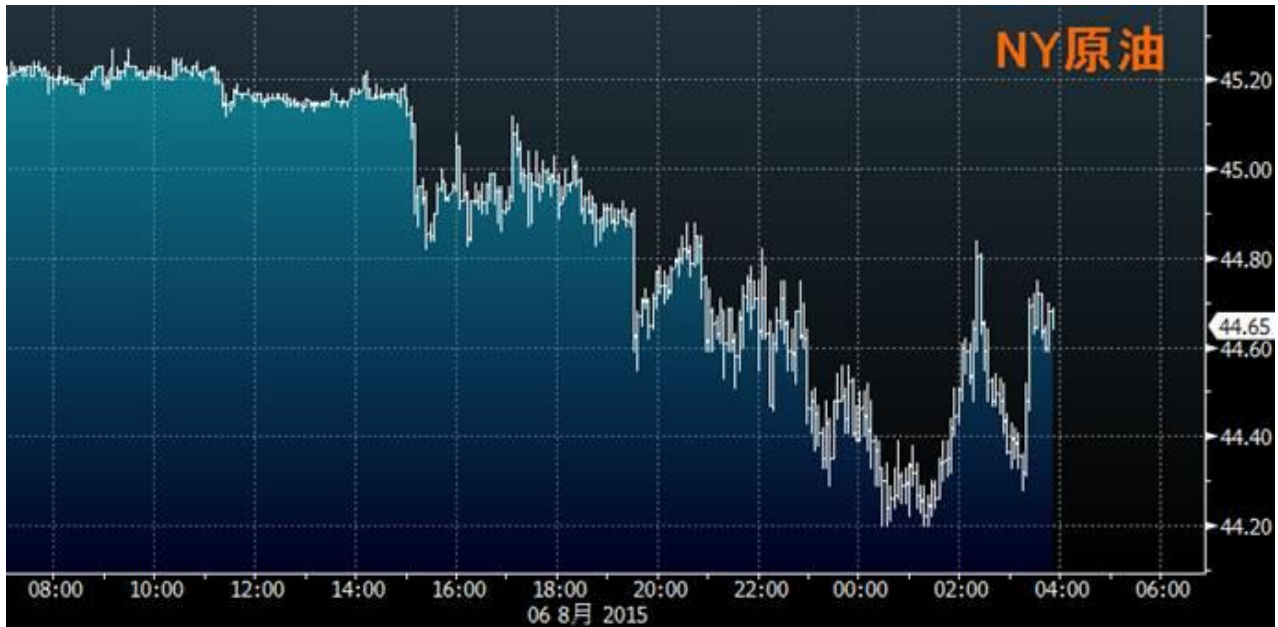
NY金は、米雇用統計の発表を控えて、ポジション調整のための買いが先行した。また、ドルが主要通貨に対して下落したことも、ドルの代替資産とされる金の支援材料となった。



(出所:ブルームバーグ)

◀ NY 原油市場 ▶

NY 原油は、世界的な供給過剰が当面続く一方、中国などの景気減速で原油需要は低迷するとの懸念が強まり、売りが加速した。終値ベースでは、3月中旬以来約4ヵ月半ぶりの安値水準となった。



(出所：ブルームバーグ)

主要株価	終値	前日比	高値	安値
ダウ平均株価	17419.75	-120.72	17572.04	17362.86
S&P500 種	2083.56	-16.28	2103.32	2075.53
ナスダック	5056.44	-83.50	5149.93	5035.41

(出所：SBILM)

◀ 米株式市場 ▶

米株式市場は、欧州主要市場で株価が下落したことや、雇用統計を控えて米国の利上げ観測も意識されたことから、主要株価は序盤から軟調な動きが続いた。ダウ平均株価は、序盤から軟調な動きとなり、一時前日比で177ドル安まで下げる場面もあった。



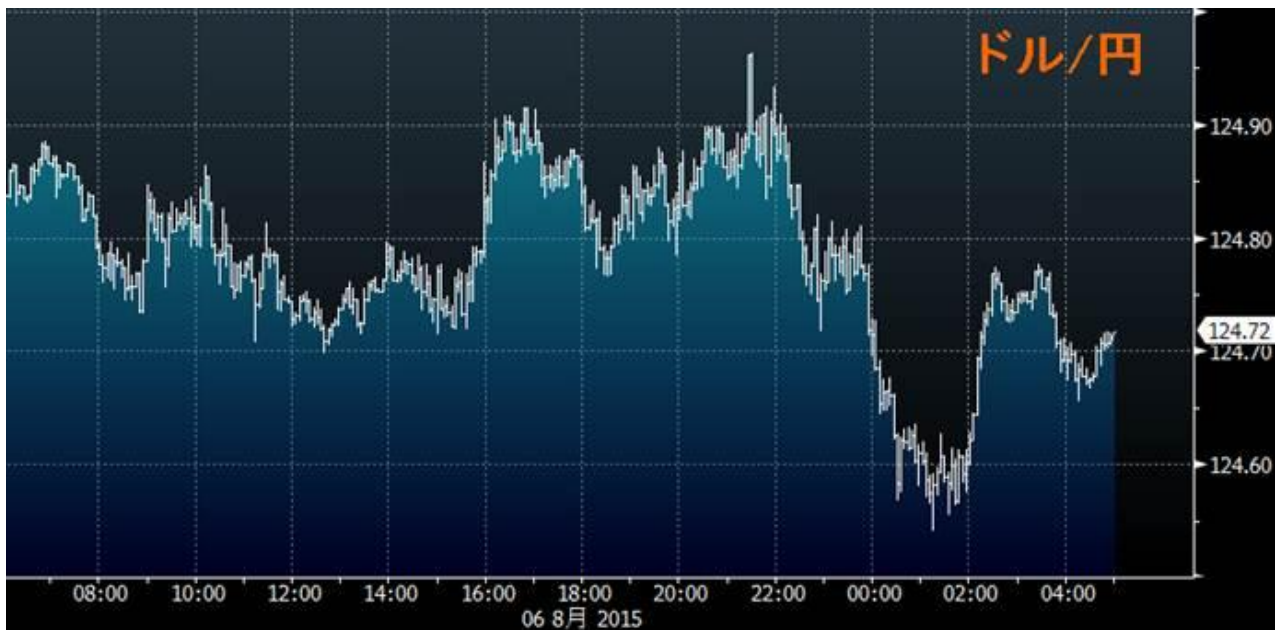
(出所：ブルームバーグ)

主要通貨	NY 終値	NY 高値	NY 安値
USD/JPY	124.75	124.97	124.55
EUR/JPY	136.29	136.34	135.80
GBP/JPY	193.53	194.14	193.14
AUD/JPY	91.61	91.69	91.42
NZD/JPY	81.74	81.77	81.50
EUR/USD	1.0927	1.0936	1.0873
AUD/USD	0.7344	0.7352	0.7322

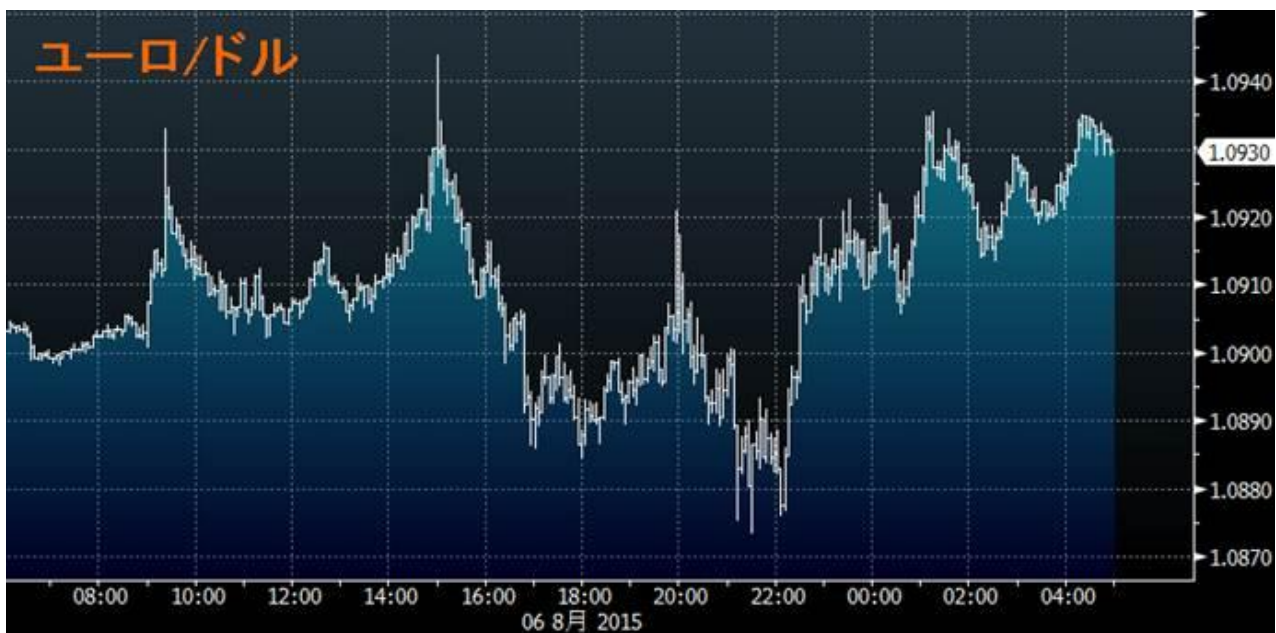
(出所：SBILM)

《外国為替市場》

外国為替市場は、序盤に発表された米雇用関連の経済指標が予想より改善したものの、前回からやや悪化となったことや、債券利回りが低下したことを受けて、ドル売り・円買いが優勢となった。一方、ユーロは対ドルでの上昇を受けて対円でも小動きながら堅調な動きが続いた。また、英ポンドは利上げ期待がやや後退したことで主要通貨に対して軟調な動きとなった。



(出所：ブルームバーグ)



(出所：ブルームバーグ)

提供：SBI リクイディティ・マーケット株式会社

お客様は、本レポートに表示されている情報をお客様自身のためにのみご利用するものとし、第三者への提供、再配信を行うこと、独自に加工すること、複製もしくは加工したものを第三者に譲渡または使用させることは出来ません。情報の内容については万全を期しておりますが、その内容を保証するものではありません。また、これらの情報によって生じたいかなる損害についても、当社および本情報提供者は一切の責任を負いません。本レポートに表示されている事項は、投資一般に関する情報の提供を目的としたものであり、勧誘を目的としたものではありません。投資にあたっての最終判断はお客様ご自身でお願いします。