SBI Liquidity Market

NY マーケットレポート（2015 年 7 月 29 日）

NY 市場では、米 FOMC を控えて様子見ムードが強まっており、序盤は全般的に小動きの展開となった。その後は、欧米の株価が堅調な動きとなったことを材料に、ドル円・クロス円は小動きながら堅調な動きも見られた。FOMC では、政策金利が据え置かれ、具体的な利上げ開始の時期について明確な言及がなかったことから、やや限定的な動きとなった。ただ、9 月会合での利上げ開始へ可能性を残したとの見方もあり、その後はドルが小動きながら主要通貨に対して買われる動きとなった。

2015/7/29（水）

TOKYO	東京終値	東京高値	東京安値
USD/JPY	123.68	123.74	123.34
EUR/JPY	136.57	136.86	136.33
GBP/JPY	192.92	193.03	192.58
AUD/JPY	90.43	90.66	90.29
EUR/USD	1.1044	1.1085	1.1030

LONDON	LD高値	LD安値
USD/JPY	123.72	123.54
EUR/JPY	136.85	136.47
GBP/JPY	193.57	192.85
AUD/JPY	90.50	90.29
EUR/USD	1.1073	1.1032

*LD高安は東京クローズ～NYオープンまでの高安

アジア主要株価	終値	前日比
日経平均	203020.91	-25.98
ハンセン指数	24619.45	+115.51
上海総合	3789.17	+126.17
韓国総合指数	2037.62	-1.48
豪ASX200	5624.16	+39.47
インドSENSEX指数	27563.43	+104.20
シンガポールST指数	3284.00	+2.91

欧州主要株価	終値	前日比
英FT100	6631.00	+75.72
仏CAC40	5017.44	+40.12
独DAX	11211.85	+37.94
ST欧州600	394.01	+3.99
西IBX35指数	11282.90	+30.50
伊FTSE MIB指数	23248.90	-79.12
南ア 全株指数	51598.54	+840.12

NEW YORK	NY終値	NY高値	NY安値
USD/JPY	123.92	124.04	123.55
EUR/JPY	136.16	136.94	135.98
GBP/JPY	193.34	194.18	193.19
AUD/JPY	90.41	90.83	90.30
NZD/JPY	82.64	83.12	82.52
EUR/USD	1.0989	1.1080	1.0967
AUD/USD	0.7296	0.7346	0.7282

米主要株価	終値	前日比
米ダウ平均	17751.39	+121.12
S&P500	2108.57	+15.32
NASDAQ	5111.73	+22.53
その他主要株	終値	前日比
トロント総合	14301.80	+224.44
ボルサ指数	44471.29	+248.32
ボベスパ指数	50245.14	+643.55

7/30 経済指標スケジュール

08:50 【日】6月鉱工業生産
10:30 【豪】6月住宅建設許可件数
10:30 【豪】2Q輸入物価指数
13:00 【日】6月自動車生産
16:00 【スイス】7月KOF先行指数
16:30 【スウェーデン】2Q GDP
16:55 【独】7月失業率・7月失業者数
17:00 【欧】欧州中銀 経済報告
17:00 【ノルウェー】6月小売売上高
18:00 【欧】7月消費者信頼感・7月鉱工業信頼感
18:00 【欧】7月経済信頼感
18:00 【欧】7月業況判断指数
18:00 【欧】7月サービス業信頼感
18:30 【南ア】6月生産者物価指数
21:00 【南ア】6月財政収支
21:00 【独】7月消費者物価指数
21:30 【米】2Q GDP
21:30 【米】2Q個人消費
21:30 【米】新規失業保険申請件数
21:30 【米】失業保険継続受給者数
03:00 【メキシコ】政策金利発表

コモディティー	終値	前日比
NY GOLD	1092.60	-3.60
NY 原油	48.79	+0.81
CMEコーン	378.25	-7.25
CBOT 大豆	943.25	-1.50

米国債利回り	本 日	前 日
2年債	0.70%	0.67%
3年債	1.03%	1.02%
5年債	1.61%	1.59%
7年債	2.00%	1.98%
10年債	2.28%	2.25%
30年債	2.99%	2.97%

7/30 主要会議・講演・その他予定

・米7年債入札

(出所：SBILM)

NY 市場レポート

21:00
ドル/円　123.71　　ユーロ/円　136.50　　ユーロ/ドル　1.1035

21:00
欧州株式市場・米株価指数先物

欧州主要株価	株価	前日比	米株価先物	株価	前日比
英 FT100	6597.71	+42.43	ダウ先物ミニ	17595	+49
仏 CAC40	4980.01	+2.69	S&P 500 ミニ	2092.00	+4.75
独 DAX	11163.60	-10.31	NASDAQ 100 ミニ	4568.50	+12.50

(出所:SBILM)

22：30
≪　要人発言　≫
ラガルド IMF 専務理事

・「日本にはインフレの前向きな兆候」
・「IMF は FOMC のデータ重視姿勢を支持」
・「中国経済は株安に耐えられる十分な力強さがある」
・「ギリシャには大幅な債務再編が必要」

22：33
米主要株価

米主要株	株価	前日比
ダウ平均	17658.46	+28.19
ナスダック	5101.42	+12.22

(出所:SBILM)

23：00
≪ 経済指標の結果 ≫

6 月米中古住宅販売成約（前月比）　-1.8%（予想　0.9%・前回　0.6%）
前回発表の 0.9%から 0.6%に修正

6 月米中古住宅販売成約（前年比）　11.1%（予想　11.1%・前回　7.9%）
前回発表の 8.3%から 7.9%に修正

（出所：ブルームバーグ）

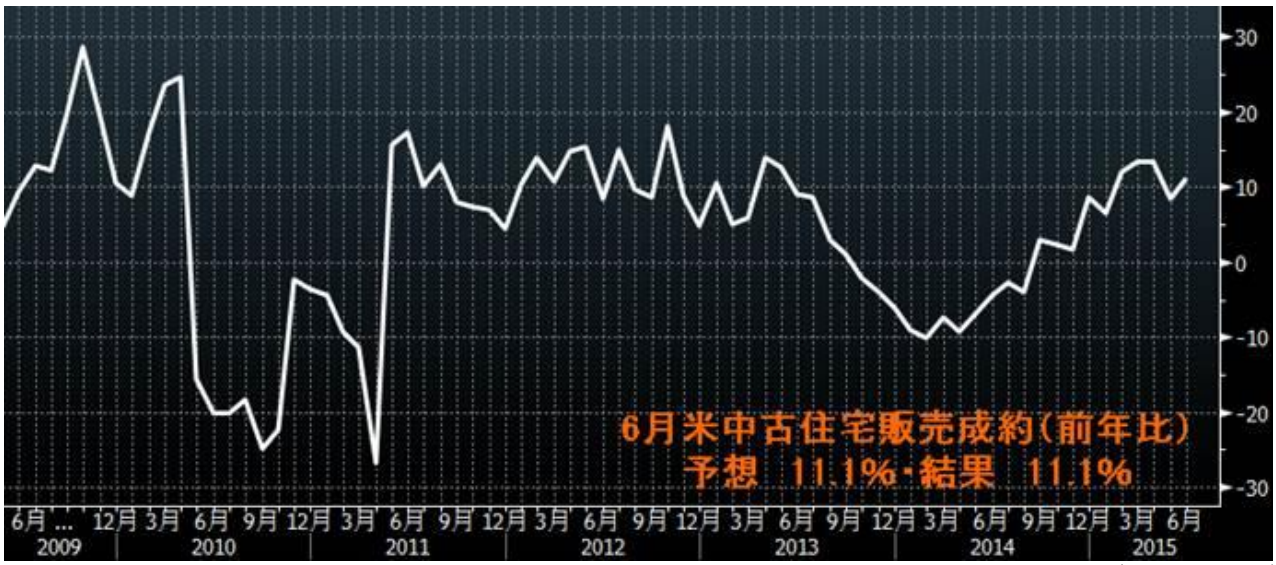

（出所：ブルームバーグ）

経済指標データ
≪中古住宅販売成約≫

	6月	5月	4月	3月	2月	1月	12月
全米	-1.8	0.6	2.7	1.2	3.6	1.2	-1.5
北東部	0.4	6.3	10.1	-1.5	-2.6	-1.4	-3.6
中西部	-3.0	-0.6	4.2	-2.4	11.5	-1.1	-0.8
南部	-3.0	-1.2	1.8	4.0	-0.2	3.2	-1.0
西部	0.5	1.6	-1.4	1.7	6.5	1.6	-1.9

（前月比%）

	6月	5月	4月	3月	2月	1月	12月
全米	11.1	7.9	12.6	13.5	12.5	6.1	7.7
北東部	16.0	9.4	7.0	4.5	3.7	3.3	8.4
中西部	8.6	6.0	10.7	15.8	13.5	1.8	3.6
南部	10.3	7.7	14.1	13.7	12.0	9.3	9.2
西部	11.7	9.7	16.7	17.0	17.8	6.4	9.1

（前年比%）

23：30
≪EIA 米週間在庫統計≫

原油在庫・・・・420 万バレル減少
ガソリン在庫・・36.3 万バレル減少
留出油在庫・・・259 万バレル増加

在庫減少発表を受けて原油価格が上昇

（出所：ブルームバーグ）

23：35
≪ NY 株式市場　序盤≫

序盤の株式市場は、米 FOMC の発表内容を見極めたいとの思惑から売買が交錯し、主要株価は序盤から方向感に乏しい展開が続いている。

≪ 経済指標のポイント ≫

NAR（全米不動産業者協会）が発表した 6 月の中古住宅販売成約指数は、前月比-1.8%の 110.3（2001 年＝100）で 7 ヵ月ぶりにマイナスに転じた。前年同月比は+8.2%で、10 ヵ月連続のプラスとなった。地域別では、最大市場の南部が-3.0%、西部が-3.0%、北東部は+0.4%、西部は+0.5%となった。販売成約は通常 1-2 ヵ月以内に本契約に移行するため NAR の販売制約指数は中古住宅市場の先行指数とされる。

NAR（全米不動産業者協会）が日発表した 8 月の中古住宅販売見通しでは、2015 年の販売件数は前年比+6.6%の 525.5 万件となった。2016 年は+4.1%の 548.1 万件を見込んだ。中古住宅の中間販売価格は、2015 年が前年比+6.5%の 22 万 1900 ドル、2016 年は+4.3%の 23 万 1000 ドルとしている。

欧州主要株価	終値	前日比
英 FT100	6631.00	+75.72
仏 CAC40	5017.44	+40.12
独 DAX	11211.85	+37.94
ストック欧州 600 指数	394.01	+3.99
ユーロファースト 300 指数	1561.48	+15.69
スペイン IBEX35 指数	11282.90	+30.50
イタリア FTSE MIB 指数	23248.90	-79.12
南ア アフリカ全株指数	51598.54	+840.12

(出所:SBILM)

≪欧州株式市場≫

欧州株式市場は、欧州企業の業績改善期待などで買いが優勢となった。ただ、米 FOMC の発表内容を見極めたいと様子見ムードが強く、やや値動きは限定的となった。

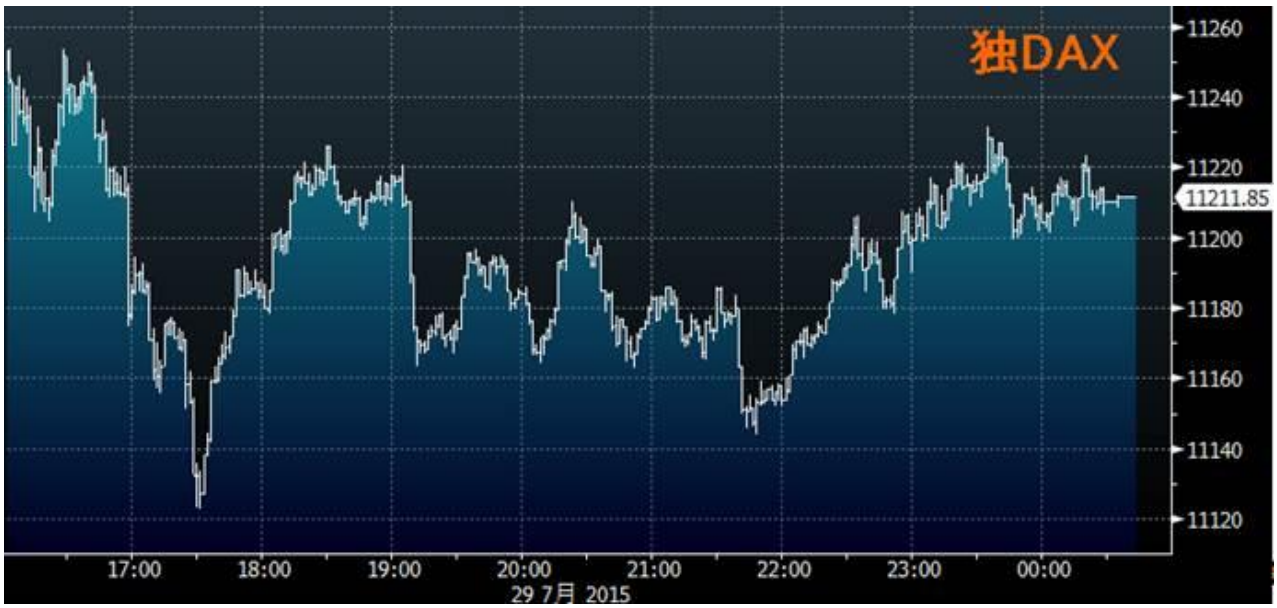

（出所：ブルームバーグ）

1：00
米主要株価・中盤
ダウ　17742.73（+112.46）、S&P500　2104.90（+11.65）　ナスダック　5102.53（+11.32）

≪ NY 債券市場 ・午前≫

序盤のニューヨーク債券市場は、米 FOMC 声明が景気判断を上方修正し、9 月の利上げを示唆する可能性があるとの警戒感から、売りが先行した。また、米 5 年物国債入札を前にポジション調整の売りも出た。

午前の利回りは、30 年債が 3.00%（前日 2.96%）、10 年債が 2.29%（2.25%）、7 年債が 2.02%（1.98%）、5 年債が 1.63%（1.59%）、3 年債が 1.05%（1.02%）、2 年債が 0.71%（0.67%）。

≪欧州のポイント≫

①ECB（欧州中央銀行）は、期間 7 日のドル資金入札で、2 行に対し 3 億 0800 万ドルを供給。また、期間 91 日の流動性供給オペを実施し、126 行に 217 億 5200 万ユーロを供給した。

②カンリフ英中銀副総裁は、インタビューで現在の金融市場は「かなり脆弱」であり、米国の利上げにどのように調整するのか懸念が残るとの認識を示した。副総裁は「米金利が上昇した場合、市場がどのように調整するのか懸念がある」と指摘。「人類史上、最も周知徹底された金融政策変更のはずだが、それでもわからない。今の市場はかつての市場とは異なる」と述べた。

③ECB（欧州中央銀行）は、ギリシャ銀向けの ELA（緊急流動性支援）の上限を据え置いた。ギリシャ側が ELA の拡大を要請しなかったという。ECB は先週、同上限を 9 億ユーロ引き上げ、約 910 億ユーロとした。

④チプラス・ギリシャ首相は、議会で過半数を確保できなければ選挙実施を迫られるとの認識を示した。チプラス首相は、インタビューで「4 年間の任期を全うするための過半数を議会で確保できるなら選挙を望まない。しかし、過半数を確保できないなら、選挙に踏み切らざるを得ないだろう」と述べた。

2：00
≪米財務省 5 年債入札≫

最高落札利回り・・・・1.625%（前回　1.710%）
最低落札利回り・・・・1.500%（前回　1.600%）
最高利回り落札比率・・・2.98%（前回　3.77%）
応札倍率・・・・・・・・2.58 倍（前回　2.39 倍）

3：00
≪ 経済指標の結果 ≫

FOMC　政策金利発表　0.0-0.25%（予想　0.0-0.25%・前回　0.0-0.25%）

（出所：ブルームバーグ）

FOMC 声明

・「利上げは雇用市場の改善がさらに進んでから」
・「労働市場は改善続いている、雇用の伸びはしっかり」
・「経済、雇用見通しへのリスク『ほぼ均衡』と再表明」

・「労働力の活用不足、年初以降に減少した」
・「経済はここ数カ月で「緩やかに拡大」
・「企業の設備投資、純輸出の軟調続く」

3：50
NY 金は、中心限月が前日比 3.60 ドル安の 1 オンス＝1092.60 ドルで取引を終了した。

4：45
NY 原油は、中心限月が前日比 0.81 ドル高の 1 バレル＝48.79 ドルで取引を終了した。

主要商品	終　値	前日比
NY GOLD	1092.60	-3.60
NY 原油	48.79	+0.81

(出所：SBILM)

≪ NY 金市場 ≫

ＮＹ金は、米 FOMC の結果発表を前に警戒感が強まって売りが先行した。FOMC 声明発表後は、9 月の利上げ観測が後退して買い戻しも入り、通常取引終了後の時間外取引で相場の下げ幅が縮小した。

（出所：ブルームバーグ）

≪ NY 原油市場 ≫

ＮＹ原油は、米石油統計で原油在庫が予想外の大幅な減少となったことで、エネルギー需要の回復期待が高まり、買いが優勢となった。

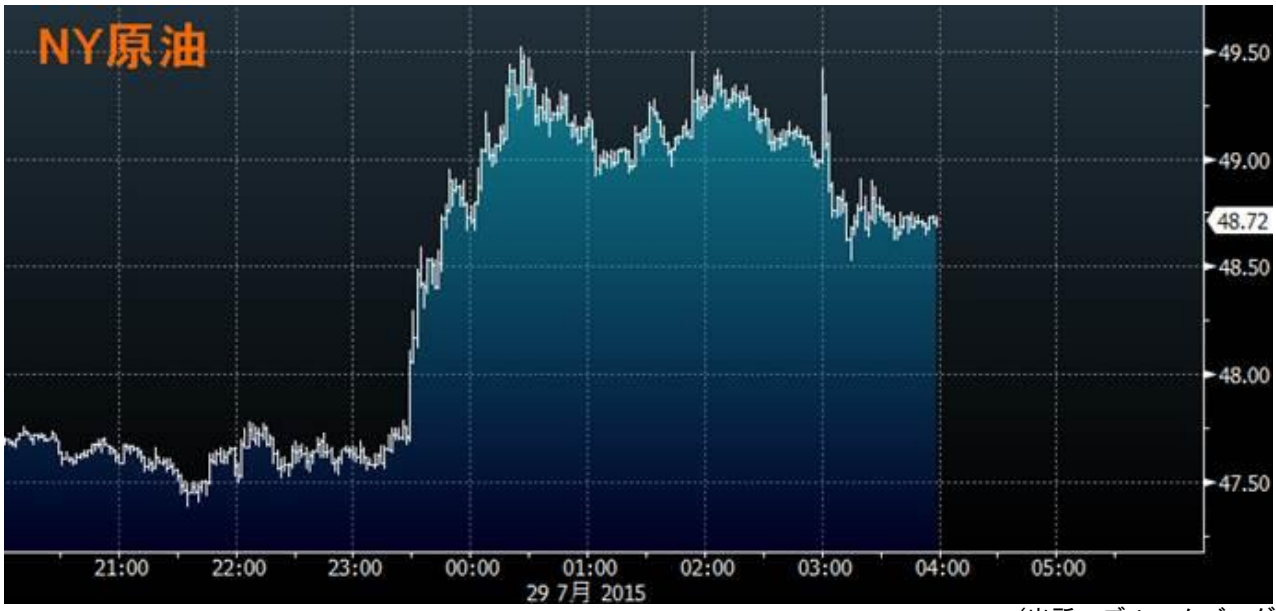

（出所：ブルームバーグ）

主要株価	終値	前日比	高値	安値
ダウ平均株価	17751.39	+121.12	17776.78	17629.20
S&P500 種	2108.57	+15.32	2110.60	2094.08
ナスダック	5111.73	+22.53	5117.84	5080.04

（出所：SBILM）

≪米株式市場≫

米株式市場は、米FOMCの発表内容を見極めたいとの思惑から売買が交錯し、主要株価は序盤小動きの展開となった。その後は堅調な動きとなったものの、FOMCを控えて様子見ムードも強く、限定的な動きとなった。そして、FOMCの声明発表を受けて、やや乱高下する動きも見られた。

（出所：ブルームバーグ）

主要通貨	NY 終値	NY 高値	NY 安値
USD/JPY	123.92	124.04	123.55
EUR/JPY	136.16	136.94	135.98
GBP/JPY	193.34	194.18	193.19
AUD/JPY	90.41	90.83	90.30
NZD/JPY	82.64	83.12	82.52
EUR/USD	1.0989	1.1080	1.0967
AUD/USD	0.7296	0.7346	0.7282

(出所：SBILM)

≪外国為替市場≫

外国為替市場は、米 FOMC を控えて様子見ムードも強まっており、ドル円・クロス円は序盤小動きの展開となった。ただ、欧米の堅調な株価動向を背景に、堅調な動きとなった。その後、FOMC の声明を受けて、米国の利上げ期待も意識され、終盤にはドルが主要通貨に対して堅調な動きとなった。

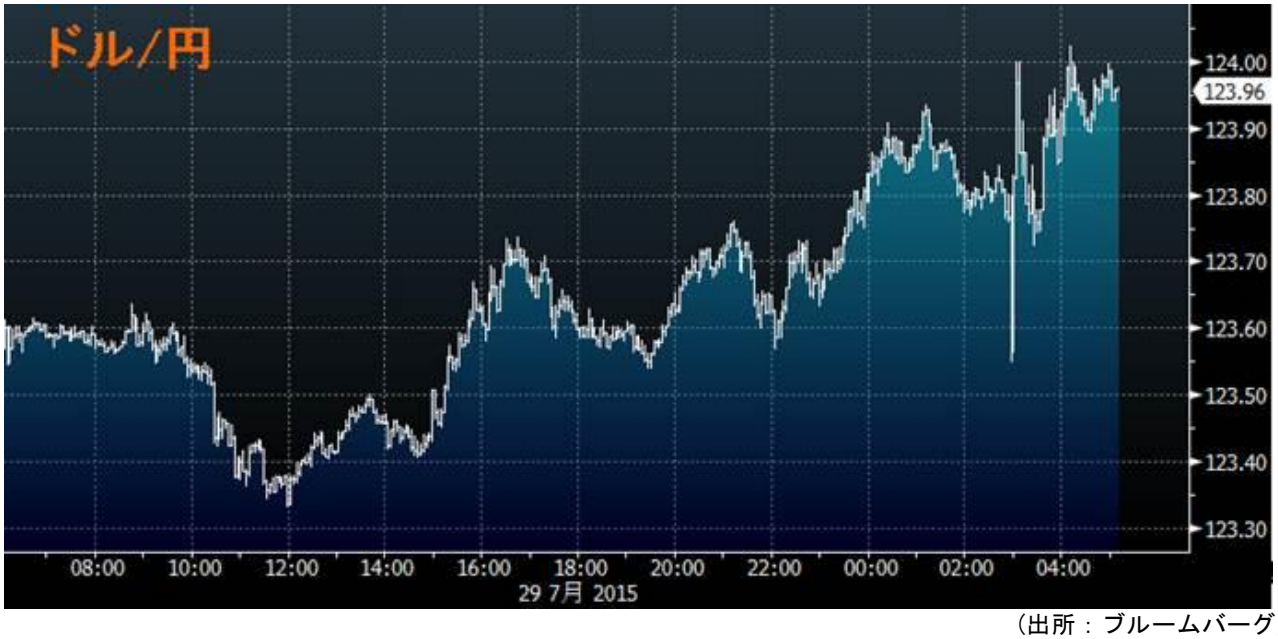

（出所：ブルームバーグ）

（出所：ブルームバーグ）

提供：SBI リクイディティ・マーケット株式会社
お客様は、本レポートに表示されている情報をお客様自身のためにのみご利用するものとし、第三者への提供、再配信を行うこと、独自に加工すること、 複写もしくは加工したものを第三者に譲渡または使用させることは出来ません。情報の内容については万全を期しておりますが、その内容を保証するものではありません。また、これらの情報によって生じたいかなる損害についても、当社および本情報提供者は一切の責任を負いません。本レポートに表示されている事項は、投資一般に関する情報の提供を目的としたものであり、勧誘を目的としたものではありません。投資にあたっての最終判断はお客様ご自身でお願いします。