

NY マーケットレポート (2015年7月23日)

NY 市場では、序盤に発表された米失業保険申請件数が、1973年11月24日までの週以来、約41年8ヵ月ぶりの低水準に改善したことを受けて、米国の利上げ期待も広がり、ドルが主要通貨に対して上昇する動きとなった。しかし、米株価が下落したことや、米長期債利回りの低下が続いたことから、円を買う動きが優勢となり、ドル円・クロス円は軟調な動きとなった。一方、ギリシャ議会が、金融支援の条件とされていた銀行破綻処理に関する法案を可決したことで、第3次救済策が実現するとの見方が広がり、ユーロは主要通貨に対して上昇する動きとなった。

2015/7/23 (木)

TOKYO	東京終値	東京高値	東京安値
USD/JPY	123.79	124.15	123.93
EUR/JPY	135.98	135.85	135.43
GBP/JPY	193.90	193.93	193.51
AUD/JPY	91.58	91.67	91.27
EUR/USD	1.0985	1.0956	1.0921

LONDON	LD高値	LD安値
USD/JPY	123.89	123.72
EUR/JPY	136.22	135.88
GBP/JPY	193.90	192.94
AUD/JPY	91.80	91.56
EUR/USD	1.1006	1.0970

*LD高安は東京クローズ～NYオープンまでの高安

アジア主要株価	終値	前日比
日経平均	20683.95	+90.28
ハンセン指数	25398.85	+116.23
上海総合	4123.92	+97.88
韓国総合指数	2065.07	+0.34
豪ASX200	5590.29	-24.28
インドSENSEX指数	28370.84	-134.09
シンガポールST指数	3356.37	-2.80

欧州主要株価	終値	前日比
英FT100	6655.01	-12.33
仏CAC40	5087.74	+4.17
独DAX	11512.11	-8.56
ST欧州600	398.10	-2.18
西IBX35指数	1578.65	-7.81
伊FTSE MIB指数	23633.05	-48.06
南ア 全株指数	52237.02	+259.46

NEW YORK	NY終値	NY高値	NY安値
USD/JPY	123.87	124.19	123.74
EUR/JPY	136.13	136.44	135.88
GBP/JPY	192.18	193.39	191.93
AUD/JPY	91.07	91.82	91.06
NZD/JPY	81.83	82.71	81.81
EUR/USD	1.0991	1.1019	1.0952
AUD/USD	0.7351	0.7413	0.7351

米主要株価	終値	前日比
米ダウ平均	17731.92	-119.12
S&P500	2102.15	-12.00
NASDAQ	5146.41	-25.36
その他主要株	終値	前日比
🇨🇦 トロント総合	14265.37	-41.75
🇧🇷 ボルサ指数	44836.33	+165.91
🇨🇦 ボベスパ指数	49806.63	-1109.16

7/24 経済指標スケジュール

08:50	【日】対内外証券投資
10:45	【中】7月財新メディア製造業PMI
14:00	【シンガポール】6月鉱工業生産
16:00	～ 17:00
	【仏】【独】【欧】7月製造業PMI・7月非製造業PMI
16:30	【スウェーデン】6月貿易収支
23:00	【米】6月新築住宅販売件数

コモディティ	終値	前日比
NY GOLD	1094.10	+2.60
NY 原油	48.45	-0.74
CMEコーン	413.75	+0.25
CBOT 大豆	980.50	-15.00

米国債利回り	本日	前日
2年債	0.69%	0.71%
3年債	1.06%	1.08%
5年債	1.63%	1.67%
7年債	2.02%	2.06%
10年債	2.27%	2.33%
30年債	2.98%	3.04%

7/24 主要会議・講演・その他予定

(出所:SBILM)

NY 市場レポート

21:00

ドル/円 123.80 ユーロ/円 136.19 ユーロ/ドル 1.1001

21:00

欧州株式市場・米株価指数先物

欧州主要株価	株価	前日比	米株価先物	株価	前日比
英 FT100	6667.93	+0.59	ダウ 先物ミニ	17784	-1
仏 CAC40	5084.29	+1.72	S&P 500 ミニ	2100.00	+2.00
独 DAX	11508.40	-12.27	NASDAQ 100 ミニ	4624.50	+7.50

(出所: SBILM)

21:00

《企業決算》

米マクドナルド

第2四半期の1株利益は1.26ドル、(予想1.23ドル)

米キャタピラー

第2四半期の調整後1株利益は1.27ドル(予想1.26ドル)

米GM

第2四半期の調整後1株利益1.29ドル(予想1.06ドル)

21:30

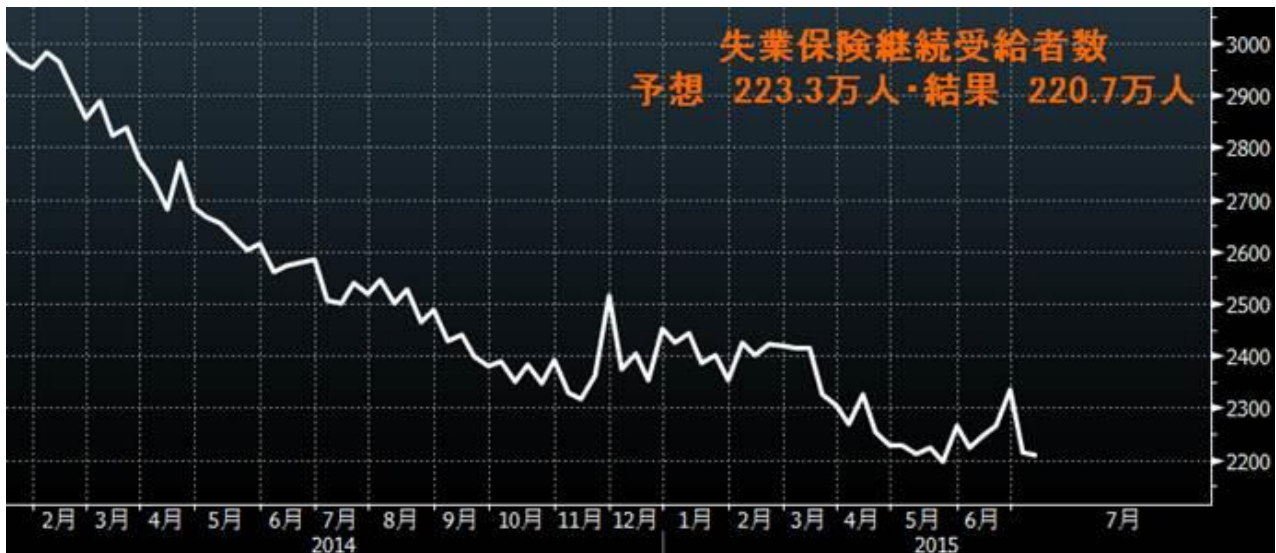
《経済指標の結果》

新規失業保険申請件数 25.5万件(予想27.8万件・前回28.1万件)

失業保険継続受給者数 220.7万人(予想223.3万人・前回221.6万人)
前回発表の221.5万人から221.6万人に修正



(出所：ブルームバーグ)



(出所：ブルームバーグ)

経済指標データ

《新規失業保険申請件数・継続受給者数》

	申請件数	前週比	4週移動平均	受給者数	受給者比率
15/07/18	255,000	-26,000	278,500	*****	*****
15/07/11	281,000	-15,000	282,500	2,207,000	1.6%
15/07/04	296,000	+14,000	279,250	2,216,000	1.6%
15/06/27	282,000	+11,000	275,000	2,327,000	1.7%
15/06/20	271,000	+3,000	273,750	2,265,000	1.7%
15/06/13	268,000	-11,000	277,000	2,249,000	1.7%
15/06/06	279,000	+2,000	278,750	2,225,000	1.7%
15/05/30	277,000	-7,000	275,000	2,272,000	1.7%
15/05/23	284,000	+9,000	272,000	2,204,000	1.6%
15/05/16	275,000	+11,000	266,500	2,226,000	1.7%
15/05/09	264,000	-1,000	271,750	2,212,000	1.6%
15/05/02	265,000	+3,000	279,500	2,223,000	1.7%

受給者数は集計が1週間遅れる

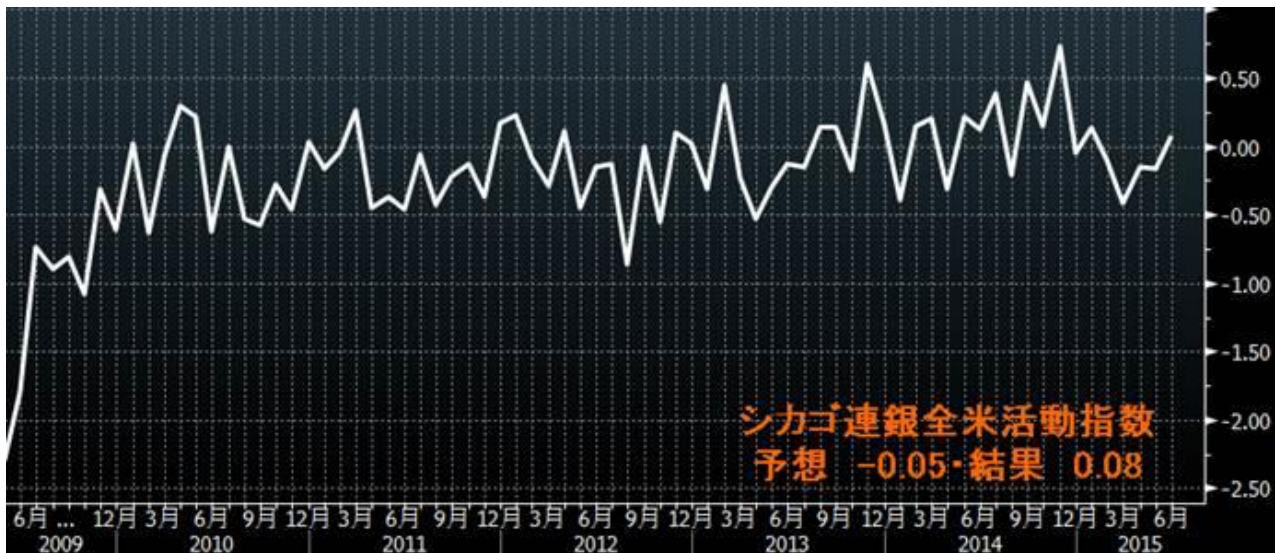


(出所：ネットダニア)

21 : 30

◀ 経済指標の結果 ▶

シカゴ連銀全米活動指数 0.08 (予想 -0.05・前回 -0.08)
 前回発表の-0.17 から-0.08 に修正



(出所：ブルームバーグ)

指標結果データ

◀ シカゴ連銀全米活動指数 ▶

	6月	5月	4月	3月	2月	1月
活動指数	0.08	-0.08	-0.04	-0.09	-0.26	-0.26
3ヵ月平均	-0.01	-0.07	-0.13	-0.20	-0.16	0.21

21 : 30

◀ 経済指標の結果 ▶

5月カナダ小売売上高（前月比） 1.0%（予想 0.6%・前回 -0.1%）

5月カナダ小売売上高[除自動車] 0.9%（予想 0.8%・前回 -0.5%）
 前回発表の-0.6%から-0.5%に修正



（出所：ブルームバーグ）

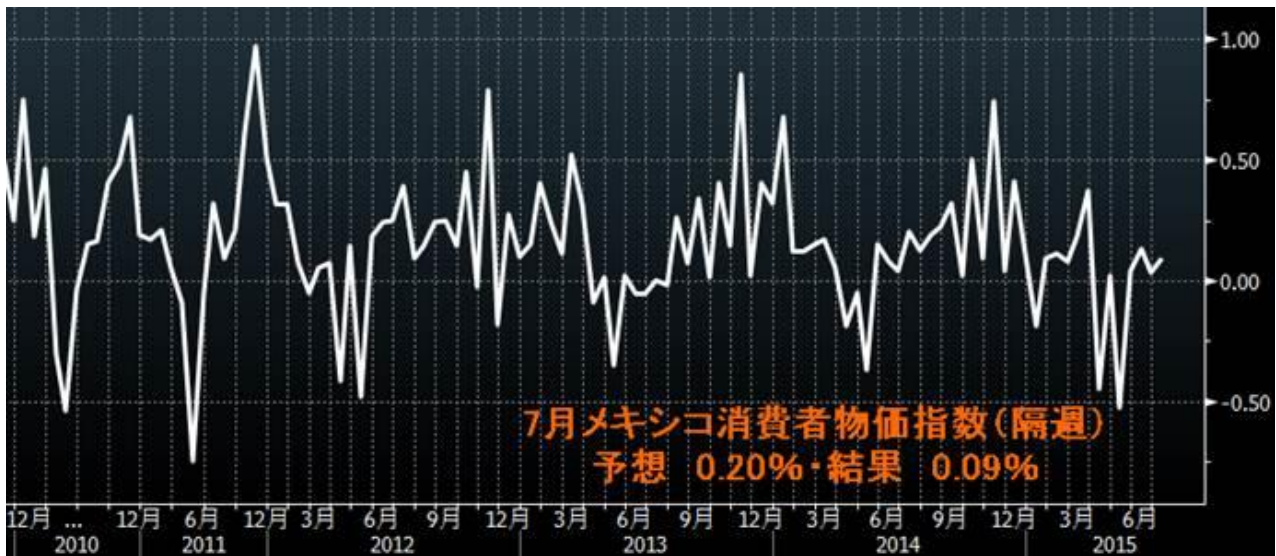


（出所：ブルームバーグ）

22 : 00

◀ 経済指標の結果 ▶

7月メキシコ消費者物価指数（隔週） 0.09%（予想 0.20%・前回 0.03%）



(出所：ブルームバーグ)

22 : 05

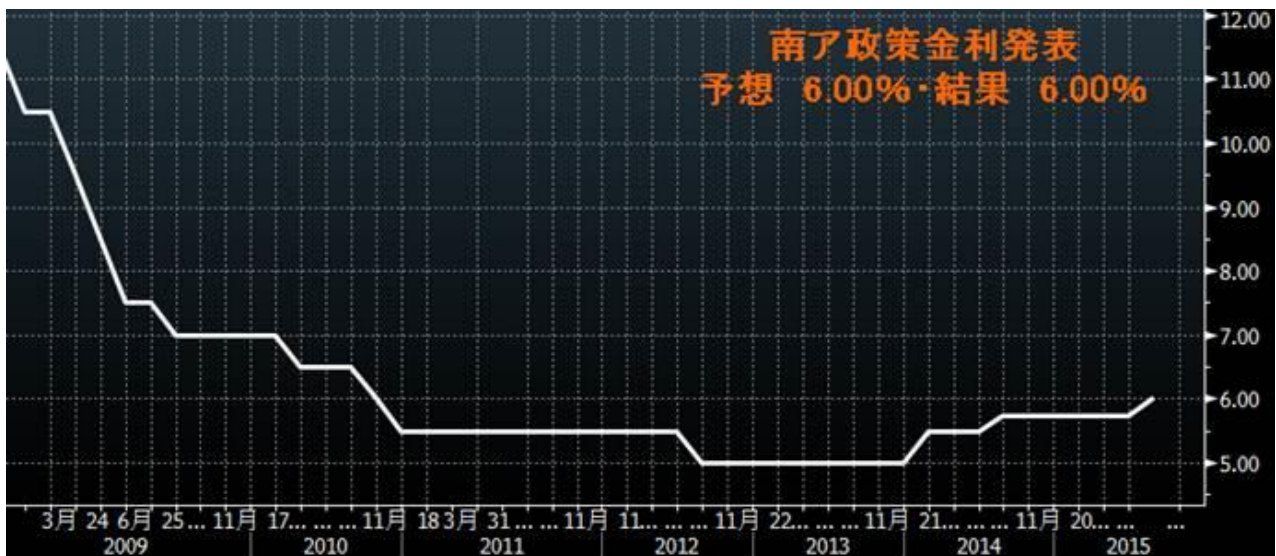
IMF 報告書

- ・「日本の物価上昇率、中期的に 1.5%程度まで上昇すること期待」
- ・「不完全な財政健全化と構造改革は、もっとも重大なリスク」
- ・「財政健全化計画、あらかじめ歳入・歳出措置を明確にすべき」
- ・「財政再建せず追加緩和なら過度な円安依存になりかねない」

22 : 23

≪ 経済指標の結果 ≫

南ア政策金利発表 6.00% (予想 6.00%・前回 5.75%)



(出所：ブルームバーグ)

《ポイント》

南ア中銀は、政策金利を0.25%ポイント引き上げて6.00%とすることを決定した。通貨下落でインフレがあおられる公算が大きいと、1年ぶりに利上げに踏み切った。インフレ率は、中銀が目標とする3-6%のレンジに昨年9月以降とどまっているものの、通貨ランドの下落と今後見込まれる食料品値上がりや電力コスト上昇によってレンジ上限を超える恐れがある。中銀総裁は「インフレ圧力の高まりやリスクに対処しない場合、インフレ期待の高止まりが固定化する恐れがあり、引き続き段階的な政策正常化への道筋をたどることを決定した」と指摘。

22 : 33

米主要株価

米主要株	株価	前日比
ダウ平均	17841.99	-9.05
ナスダック	5182.68	+10.91

(出所: SBILM)

23 : 00

《 経済指標の結果 》

6月米景気先行指標総合指数(前月比) 0.6% (予想 0.3%・前回 0.8%)
 前回発表の0.7%から0.8%に修正



(出所: ブルームバーグ)

指標結果データ

《 米景気先行指数 》

6月・5月・4月・3月・2月・1月
 先行指数・・・0.6・0.8・0.6・0.2・-0.2・0.2
 一致指数・・・0.2・0.2・0.3・0.1・0.2・0.2
 遅行指数・・・0.7・0.1・0.2・0.4・0.3・0.6

23 : 00

《 経済指標の結果 》

7月欧州消費者信頼感 -7.1 (予想 -5.8・前回 -5.6)



(出所：ブルームバーグ)

指標結果データ

《ユーロ圏消費者信頼感指数》

7月・6月・5月・4月・3月・2月

ユーロ圏消費者信頼感指数・・・-7.1・・・-5.6・・・-5.6・・・-4.6・・・-3.7・・・-6.7

EU 消費者信頼感指数・・・・・・-4.9・・・-3.3・・・-4.0・・・-2.2・・・-1.8・・・-4.4

23 : 30

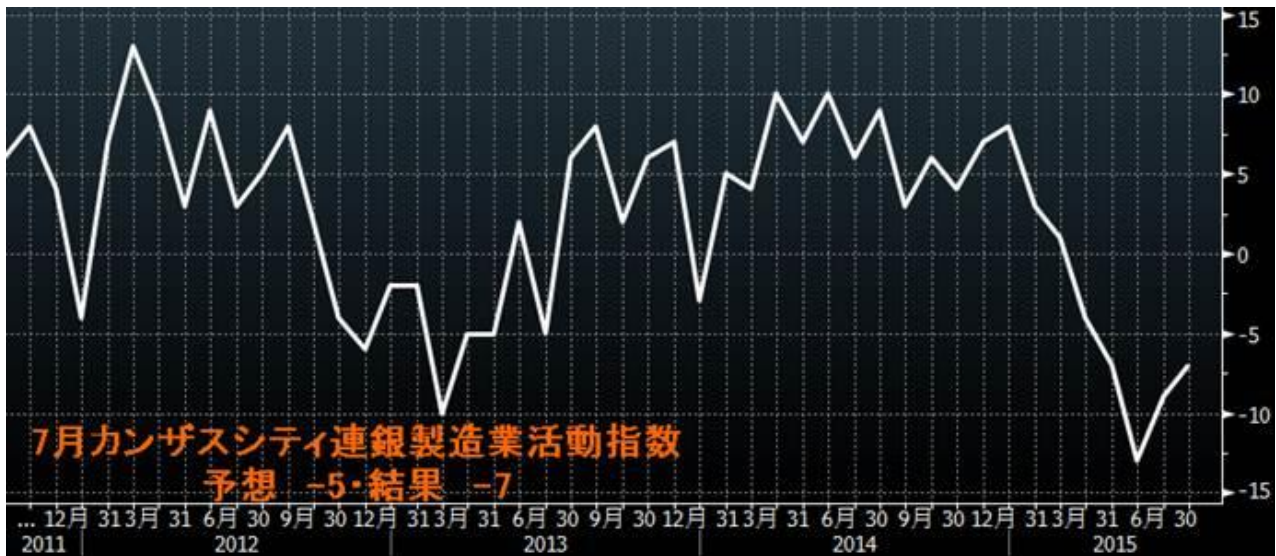
《 NY 株式市場 序盤 》

序盤の株式市場は、企業決算の内容がまちまちの結果となったことから、主要株価はまちまちの動きとなった。ダウ平均株価は、さえない業績を示した金融・旅行大手や建設機械大手が売られたことが影響し、序盤から軟調な動きとなった。

0 : 00

《 経済指標の結果 》

7月カンザスシティ連銀製造業活動指数 -7 (予想 -5・前回 -9)



(出所：ブルームバーグ)

◀ 経済指標のポイント ▶

(1) 米失業保険申請件数は、前週比-2.6万件の25.5万件と2週連続の減少となり、1973年11月24日までの週以来約41年8ヵ月ぶりの少ない水準となった。また、市場予想の28万人を大きく下回る結果となった。申請件数の4週移動平均は、前週比-0.4万件の27万8500人。また、集計が1週遅れる失業保険継続受給者数は、前週比-0.9万人の220.9万人と、2週連続のマイナスとなり、5月23日までの週以来の低水準となった。受給者総数の4週移動平均は、前週比-1万500人の225万3750人だった。なお、受給者比率は、前週比横ばいの1.6%。

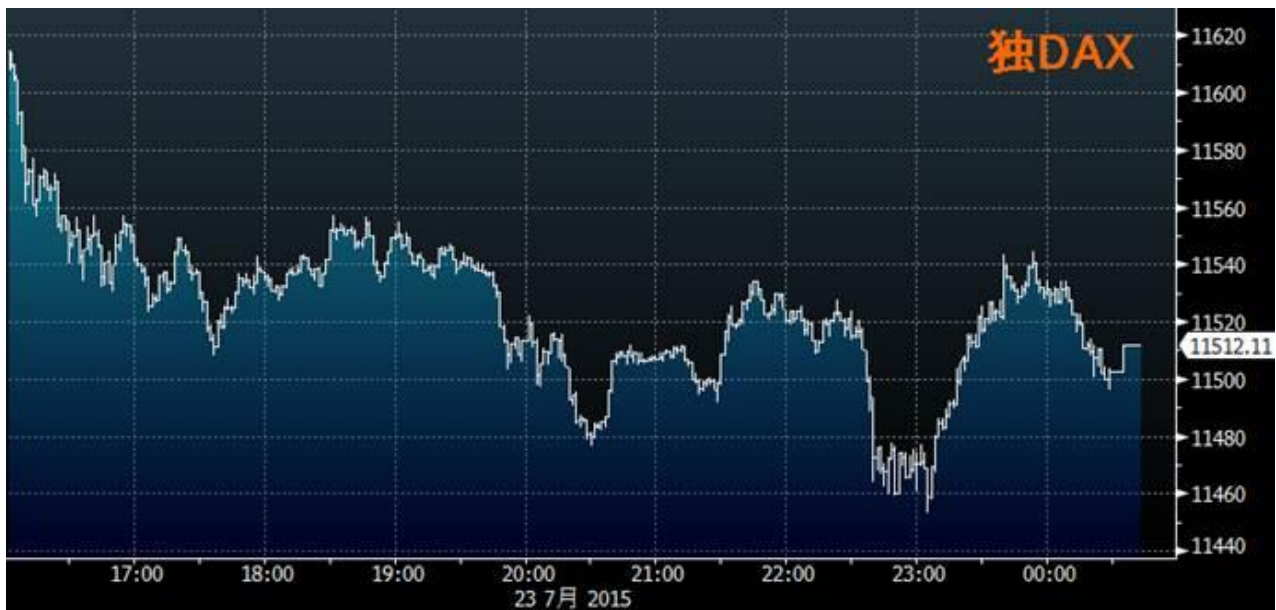
(2) 米コンファレンスボードが発表した6月の米景気先行指標総合指数は、前月比+0.6%となり市場予想の+0.3%を上回る結果となった。6月は景気先行指標を構成する10系列のうち6系列がプラスに寄与、長短金利スプレッドや住宅着工許可件数の寄与度が大きかった。また、3系列はほぼ変わらずとなり、株価指数はマイナス寄与となった。一致指数は+0.2%、全米経済研究所が景気循環の判定に使用する雇用者数や個人所得、企業売上高などが含まれる。遅行指数は+0.7%となった。コンファレンスボードは、景気見通しの強さが年内は続くことを示唆していると指摘した。

欧州主要株価	終値	前日比
英 FT100	6655.01	-12.33
仏 CAC40	5086.74	+4.17
独 DAX	11512.11	-8.56
ストック欧州 600 指数	398.10	-2.18
ユーロファースト 300 指数	1578.65	-7.81
スペイン IBEX35 指数	11441.90	-42.40
イタリア FTSE MIB 指数	23633.05	-48.06
南ア アフリカ全株指数	52237.02	+259.46

(出所：SBILM)

◀ 欧州株式市場 ▶

欧州株式市場は、欧州企業の決算内容を見極めたいと積極的な買いは手控えられ、主要株価は全般的に方向感に乏しい展開が続いた。



(出所：ブルームバーグ)

1 : 00

米主要株価・中盤

ダウ 17751.99 (-99.05)、S&P500 2107.25 (-6.90) ナスダック 5160.53 (-11.24)

《 NY 債券市場 ・ 午前 》

序盤のニューヨーク債券市場は、米失業保険申請件数が約 41 年 8 ヶ月ぶりの低い水準となったことで米利上げを警戒した売りが出る半面、原油相場の下落でインフレが抑制されるとの見方から買いが入るなど、もみ合いの展開となった。

午前の利回りは 30 年債が 3.05% (前日 3.04%)、10 年債が 2.33% (2.33%)、7 年債が 2.07% (2.06%)、5 年債が 1.68% (1.67%)、3 年債が 1.09% (1.08%)、2 年債が 0.72% (0.71%)。

2 : 00

《米 10 年物 TIPS 入札》

最高落札利回り・・・0.491% (前回 0.358%)

最低落札利回り・・・0.372% (前回 0.240%)

最高利回り落札比率・・・15.14% (前回 66.30%)

応札倍率・・・2.31 倍 (前回 2.33 倍)

発行額・・・150 億ドル (前回 130 億ドル)

3 : 45

NY 金は、中心限月が前日比 2.60 ドル高の 1 オンス=1094.10 ドルで取引を終了した。

4 : 30

NY 原油は、中心限月が前日比 0.74 ドル安の 1 バレル=48.45 ドルで取引を終了した。

主要商品	終 値	前日比
NY GOLD	1094.10	+2.60
NY 原油	48.45	-0.74

(出所：SBILM)

《 NY 金市場 》

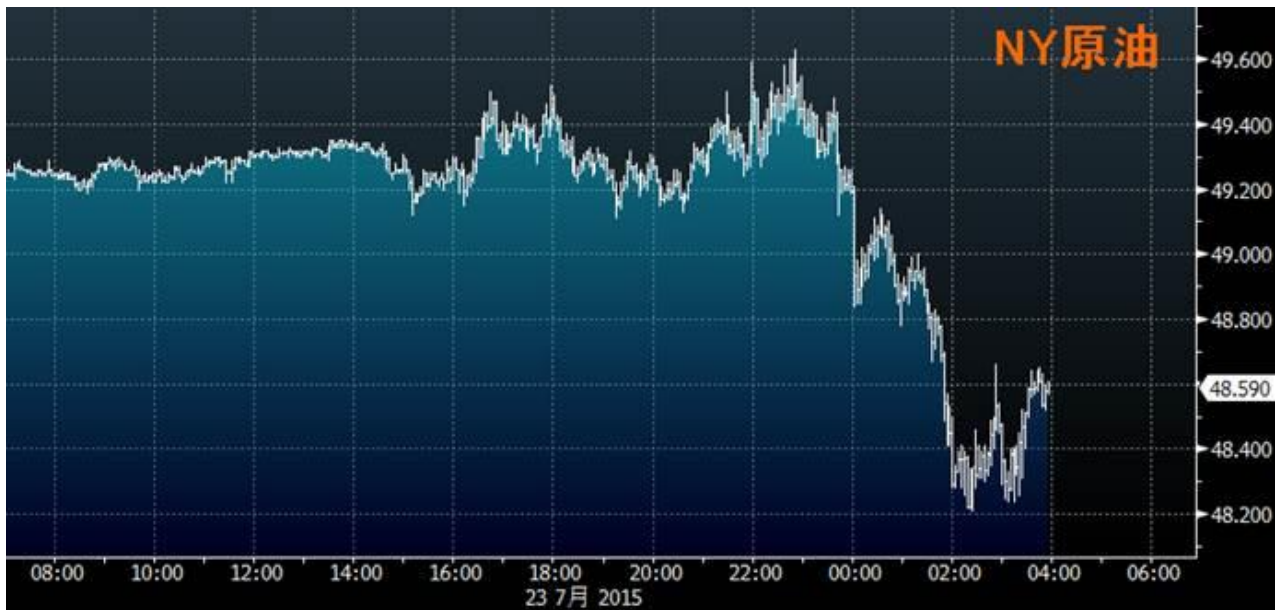
NY金は、ドルが主要通貨に対して下落したことで、ドルの代替資産とされる金の買いが優勢となった。また、前日までの大幅統落で値頃感が出たことも、買いを促した。ただ、失業保険申請件数の減少をきっかけに年内の米利上げを意識した売りも出て、上げ幅は縮小した。



(出所：ブルームバーグ)

《 NY 原油市場 》

NY原油は、前日発表された米国の原油在庫が予想外の増加となったことが引き続き材料視され、供給過剰が当面続くとの懸念が強まったことから売りが優勢となった。終値ベースでは、3月末以来約4ヵ月ぶりの安値水準となった。



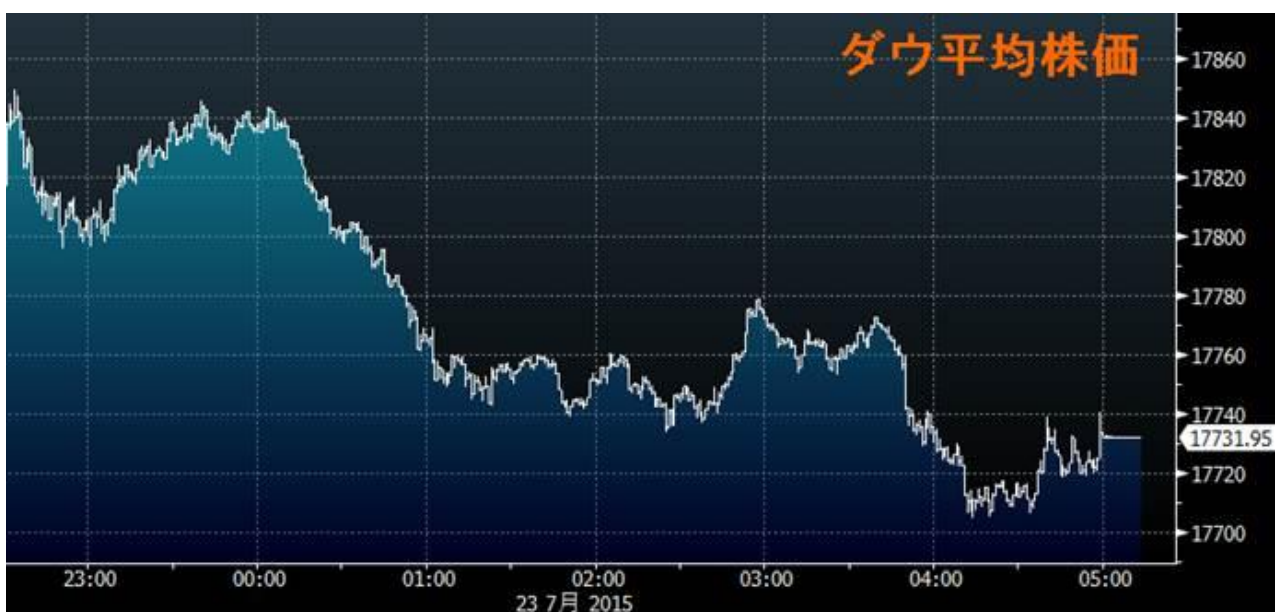
(出所：ブルームバーグ)

主要株価	終値	前日比	高値	安値
ダウ平均株価	17731.92	-119.12	17860.95	17705.03
S&P500 種	2102.15	-12.00	2116.87	2098.63
ナスダック	5146.41	-25.36	5197.00	5137.64

(出所：SBILM)

《米株式市場》

米株式市場は、米雇用関連の経済指標が改善し、米国の利上げ期待が高まったことや、企業決算の内容がまちまちの結果となったことから、主要株価はやや軟調な動きとなった。そして、終盤には一段の下げとなった。ダウ平均株価は、序盤から軟調な動きとなり、終盤には前日比 146 ドル安まで下げる動きとなった。



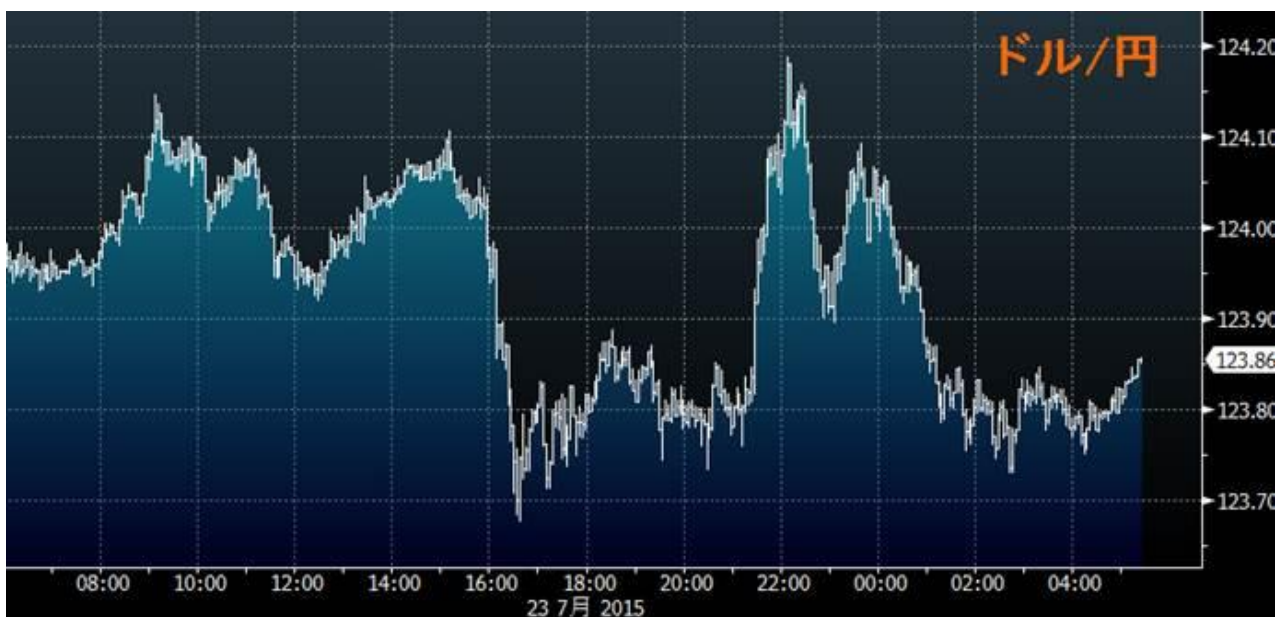
(出所：ブルームバーグ)

主要通貨	NY 終値	NY 高値	NY 安値
USD/JPY	123.87	124.19	123.74
EUR/JPY	136.13	136.44	135.88
GBP/JPY	192.18	193.39	191.93
AUD/JPY	91.07	91.82	91.06
NZD/JPY	81.83	82.71	81.81
EUR/USD	1.0991	1.1019	1.0952
AUD/USD	0.7351	0.7413	0.7351

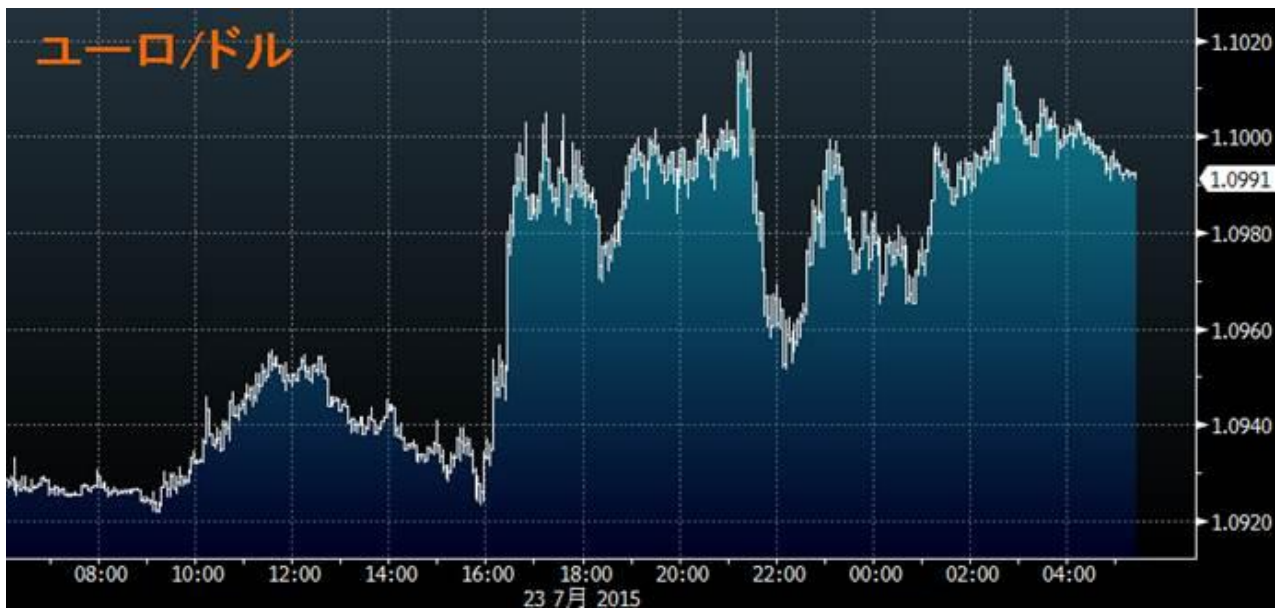
(出所: SBILM)

《外国為替市場》

外国為替市場は、序盤は米雇用関連の経済指標が改善したことから、ドルが主要通貨に対して堅調な動きとなった。ただ、株価が下落したことや、米長期債利回りの低下が続いたことから、円が主要通貨に対して上昇となり、ドル円・クロス円は軟調な展開が続いた。



(出所: ブルームバーグ)



(出所: ブルームバーグ)

提供: SBI リクイディティ・マーケット株式会社

お客様は、本レポートに表示されている情報をお客様自身のためにのみご利用するものとし、第三者への提供、再配信を行うこと、独自に加工すること、複製もしくは加工したものを第三者に譲渡または使用させることは出来ません。情報の内容については万全を期しておりますが、その内容を保証するものではありません。また、これらの情報によって生じたいかなる損害についても、当社および本情報提供者は一切の責任を負いません。本レポートに表示されている事項は、投資一般に関する情報の提供を目的としたものであり、勧誘を目的としたものではありません。投資にあたっての最終判断はお客様ご自身でお願いします。