

NY マーケットレポート (2015年6月26日)

NY 市場では、序盤から米長期債利回りが上昇となり、日米金利差拡大を意識したドル買い・円売りが先行し、ドル円・クロス円は堅調な動きとなった。そして、ミシガン大学消費者信頼感指数が市場予想を上回る結果となったことも加わり、ドルは主要通貨に対して堅調な動きとなった。その後は、株価が上げ幅を縮小する動きとなったことから、ドル円・クロス円は上値の重い展開が続いた。ユーロは、序盤堅調な動きとなったものの、ギリシャが債権者側の救済プログラム延長案を拒否したとの報道を受けて、主要通貨に対して下落する場面もあった。そして、ユーロ圏財務相会合を 27 日に控えて協議の行方を見極めたいとの様子見ムードも強く、終盤まで小動きの展開が続いた。

2015/6/26 (金)

TOKYO	東京終値	東京高値	東京安値
USD/JPY	123.38	123.67	123.23
EUR/JPY	138.23	138.57	137.80
GBP/JPY	194.35	194.78	193.95
AUD/JPY	95.06	95.68	94.97
EUR/USD	1.1205	1.1212	1.1179

LONDON	LD高値	LD安値
USD/JPY	123.62	123.35
EUR/JPY	138.49	138.09
GBP/JPY	194.51	194.00
AUD/JPY	95.11	94.65
EUR/USD	1.1220	1.1191

*LD高安は東京クローズ～NYオープンまでの高安

アジア主要株価	終値	前日比
日経平均	20706.15	-65.25
ハンセン指数	26663.87	-481.88
上海総合	4192.87	-334.91
韓国総合指数	2090.26	+5.20
豪ASX200	5545.89	-86.83
インドSENSEX指数	27811.84	-84.13
シンガポールST指数	3320.90	-28.97

欧州主要株価	終値	前日比
英FT100	6753.70	-54.12
仏CAC40	5059.17	+17.46
独DAX	11492.43	+19.30
ST欧州600	396.85	+0.46
西IBX35指数	11372.30	+63.90
伊FTSE MIB指数	23800.47	+157.85
南ア 全株指数	52669.75	-186.64

NEW YORK	NY終値	NY高値	NY安値
USD/JPY	123.85	123.99	123.63
EUR/JPY	138.23	138.67	137.99
GBP/JPY	195.00	195.27	194.38
AUD/JPY	94.82	94.84	94.56
NZD/JPY	84.73	84.88	84.53
EUR/USD	1.1162	1.1208	1.1130
AUD/USD	0.7657	0.7665	0.7630

米主要株価	終値	前日比
米ダウ平均	17947.02	+56.66
S&P500	2101.49	-0.82
NASDAQ	5080.50	-31.69
その他主要株	終値	前日比
🇨🇦 トロント総合	14808.09	-89.41
🇧🇷 ボルサ指数	45566.33	+189.21
🇲🇽 ボベスパ指数	54016.97	+841.30

6/29 経済指標スケジュール	
08:50	【日】5月大型小売店販売額
08:50	【日】5月小売業販売額
08:50	【日】5月鉱工業生産
17:00	【ノルウェー】5月小売売上高
17:30	【英】5月消費者信用残高
17:30	【香港】5月小売売上高
17:30	【英】5月マネーサプライM4
17:30	【英】5月住宅ローン承認件数
17:30	【英】5月住宅証券融資高
18:00	【欧】6月消費者信頼感
18:00	【欧】6月鉱工業信頼感
18:00	【欧】6月サービス業信頼感
18:00	【欧】6月経済信頼感
18:00	【欧】6月業況判断指数
21:00	【独】6月消費者物価指数
21:30	【カナダ】5月原料価格指数
21:30	【カナダ】5月鉱工業製品価格
23:00	【米】5月中古住宅販売成約
23:30	【米】6月ダラス連銀製造業活動指数

コモディティ	終値	前日比
NY GOLD	1173.20	+1.40
NY 原油	59.63	-0.07
CMEコーン	392.50	+9.75
CBOT 大豆	986.00	+8.25

米国債利回り	本日	前日
2年債	0.71%	0.69%
3年債	1.09%	1.06%
5年債	1.75%	1.71%
7年債	2.20%	2.13%
10年債	2.48%	2.41%
30年債	3.24%	3.17%

6/29 主要会議・講演・その他予定

--

(出所: SBILM)

NY 市場レポート

21:00

ドル/円 123.62 ユーロ/円 138.44 ユーロ/ドル 1.1198

21:00

欧州株式市場・米株価指数先物

欧州主要株価	株価	前日比	米株価先物	株価	前日比
英 FT100	6766.56	-41.26	ダウ 先物ミニ	17850	+38
仏 CAC40	5056.46	+14.75	S&P 500 ミニ	2097.75	+3.75
独 DAX	11457.72	-15.41	NASDAQ 100 ミニ	4531.00	+3.75

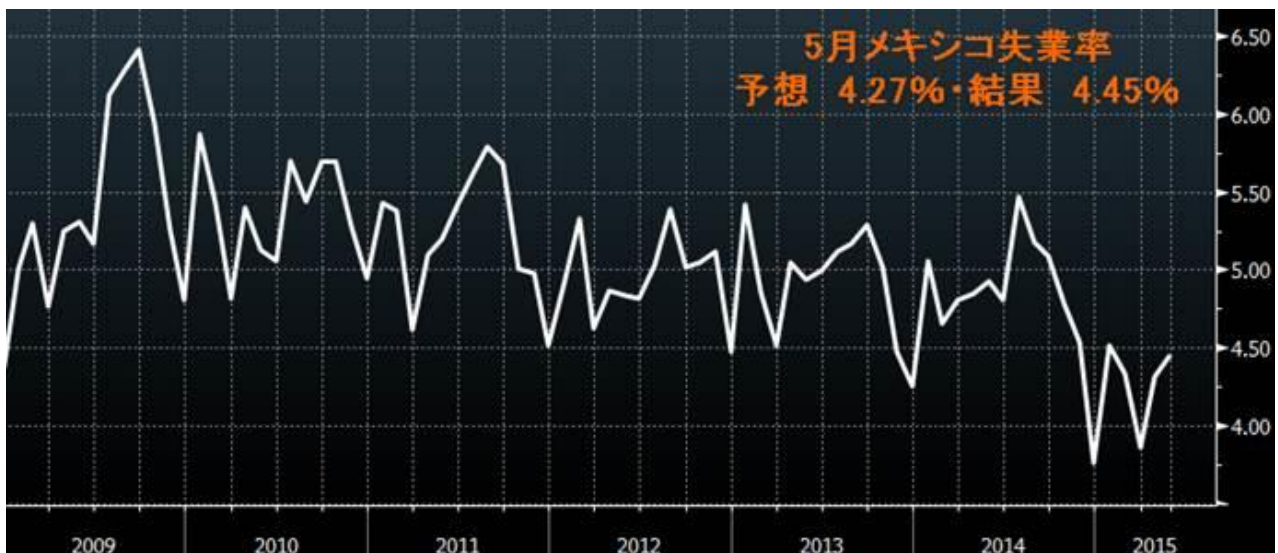
(出所: SBILM)

22:00

◀ 経済指標の結果 ▶

5月メキシコ失業率 4.45% (予想 4.27%・前回 4.31%)

5月メキシコ貿易収支 -1億174万MXN (予想 -1億5800万MXN・前回 -8530万MXN)



(出所: ブルームバーグ)



(出所：ブルームバーグ)

22 : 33

米主要株価

米主要株	株価	前日比
ダウ平均	17938.78	+48.42
ナスダック	5107.03	-5.16

(出所：SBILM)

23 : 00

◀ 経済指標の結果 ▶

6月ミシガン大学消費者信頼感指数 96.1 (予想 94.6・前回 94.6)



(出所：ブルームバーグ)

経済指標データ

《ミシガン大学消費者信頼感指数》

	6月確報	6月速報	5月	4月	3月	2月
消費者信頼感	96.1	94.6	90.7	95.9	93.0	95.4
景気現況指数	108.9	106.8	100.8	107.0	105.0	106.9
消費者期待指数	87.8	86.8	84.2	88.8	85.3	88.0
1年インフレ	2.7	2.7	2.8	2.6	3.0	2.8
5年インフレ	2.6	2.7	2.8	2.6	2.8	2.7

23 : 30

ギリシャ、救済プログラム延長の債権者案を拒否

23 : 35

《 NY 株式市場 序盤 》

序盤の株式市場は、米消費者信頼感調査が市場予想を上回り、景気の先行き安心感が広がった。また、前日までの続落で割安感が出た銘柄を買い戻す動きも見られ、主要株価は堅調な動きとなった。

《 経済指標のポイント 》

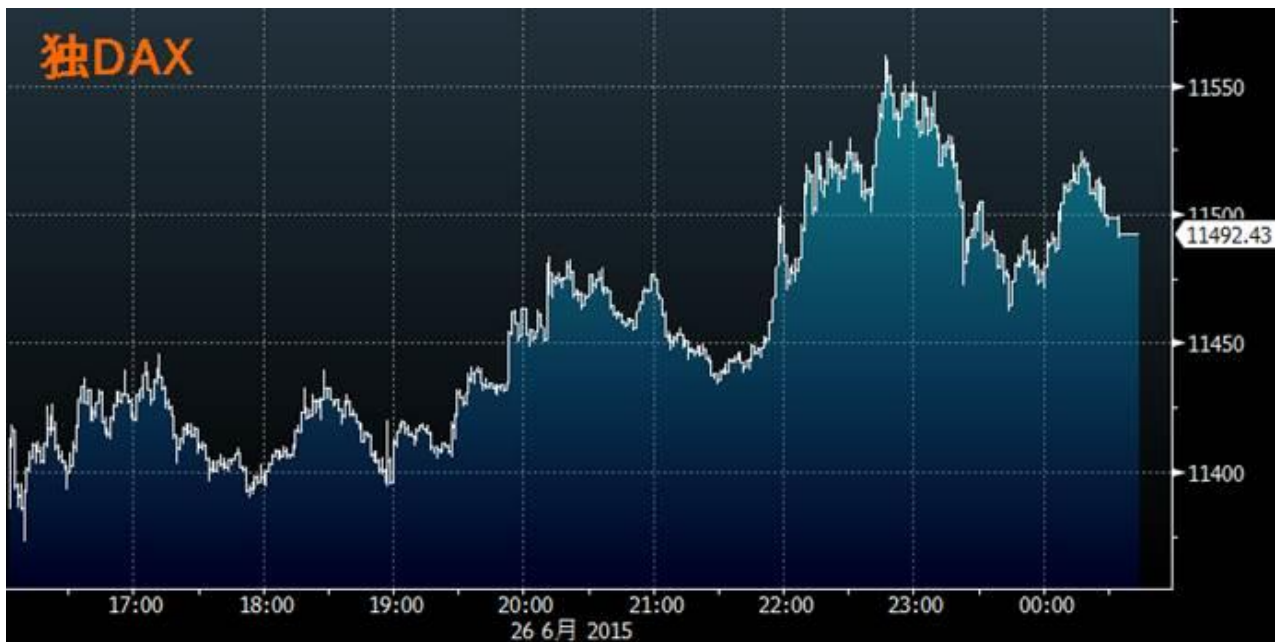
6月の米ミシガン大学消費者信頼感指数の確報値は、市場予想の94.6を上回る96.1となり、6月の速報値から1.5ポイント上昇した。前月比では5.4ポイントの上昇。現状指数は108.9と6月速報値から2.1ポイント、前月からは8.1ポイントそれぞれ上昇した。1年後のインフレ期待は2.7%と6月速報値と変わらず、前月から0.1ポイント低下した。

欧州主要株価	終値	前日比
英 FT100	6753.70	-54.12
仏 CAC40	5059.17	+17.46
独 DAX	11492.43	+19.30
ストック欧州 600 指数	396.85	+0.46
ユーロファースト 300 指数	1574.08	+1.03
スペイン IBEX35 指数	11372.30	+63.90
イタリア FTSE MIB 指数	23800.47	+157.85
南ア アフリカ全株指数	52669.75	-186.64

(出所: SBILM)

《 欧州株式市場 》

欧州株式市場は、まちまちの結果となった。ユーロ圏財務相会合がギリシャ金融支援再開で合意するとの期待から主要株価は堅調な動きとなった。ただ、英 FT100 は、鉱業株が売られた影響から全体が引き下げられ、下落となった。



(出所：ブルームバーグ)

1 : 00

米主要株価・中盤

ダウ 17967.57 (+77.21)、S&P500 2103.68 (+1.37) ナスダック 5090.19 (-22.00)

《 NY 債券市場 ・ 午前 》

序盤のニューヨーク債券市場は、ギリシャ金融支援協議の妥結期待で、安全資産とされる米国債に売りが先行した。米長期金利の指標となる10年債利回りは一時、前日の終値に比べて6bp高い2.47%まで上がった。2年債利回りは3bp高い0.72%まで上昇した。

午前の利回りは、30年債が3.22%（前日3.18%）、10年債が2.46%（2.41%）、7年債が2.19%（2.13%）、5年債が1.75%（1.71%）、3年債が1.09%（1.06%）、2年債が0.71%（0.69%）。

3 : 40

NY金は、中心限月が前日比1.40ドル高の1オンス=1173.20ドルで取引を終了した。

4 : 30

NY原油は、中心限月が前日比0.07ドル安の1バレル=59.63ドルで取引を終了した。

主要商品	終値	前日比
NY GOLD	1173.20	+1.40
NY 原油	59.63	-0.07

(出所：SBILM)

《 NY 金市場 》

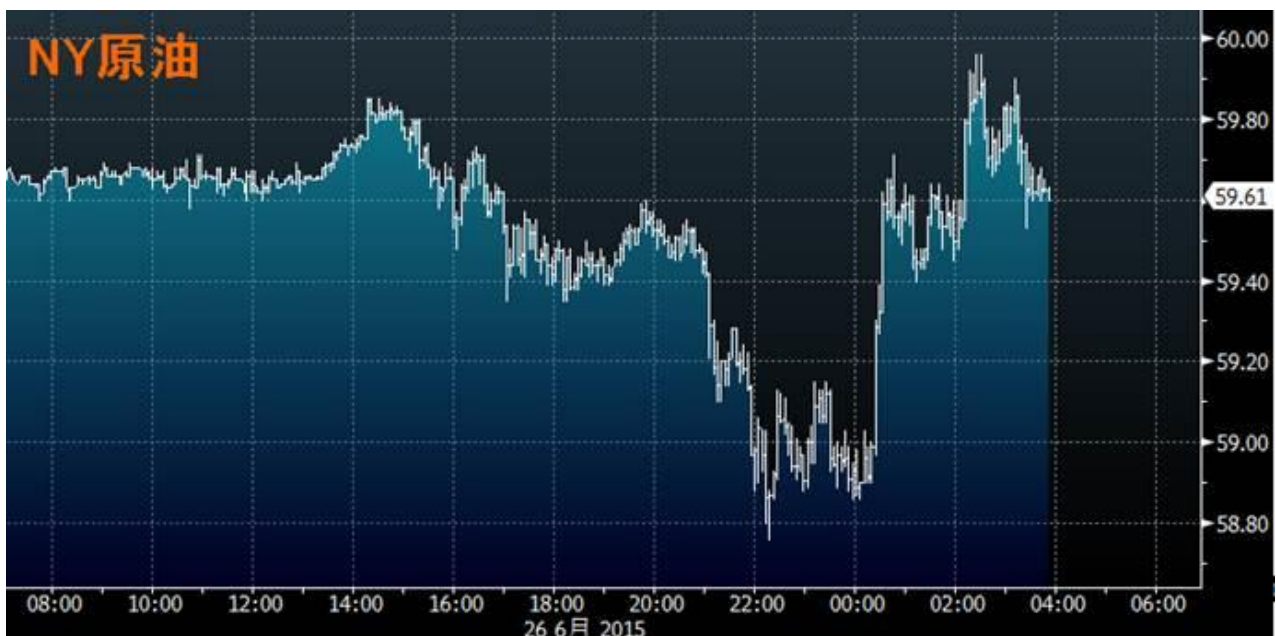
NY金は、前日まで5営業日続落したことから、値頃感から買いが先行した。ただ、ギリシャ金融支援協議の先行き不透明感が引き続き意識され、値動きは限定的となった。



(出所：ブルームバーグ)

◀ NY 原油市場 ▶

NY原油は、ギリシャ支援問題の警戒感を背景に、序盤は軟調な動きとなった。ただ、チュニジアやクウェートでイスラム過激派の犯行とみられるテロが相次いだことで、過激派組織が拠点を置く中東産原油の供給に支障が出るとの見方から買いも入り、小幅安となった。



(出所：ブルームバーグ)

主要株価	終値	前日比	高値	安値
ダウ平均株価	17947.02	+56.66	18001.47	17892.03
S&P500 種	2101.49	-0.82	2108.92	2095.38
ナスダック	5080.50	-31.69	5121.47	5060.82

(出所: SBILM)

《米株式市場》

米株式市場は、米消費者信頼感調査が市場予想を上回り、景気の先行きへの安心感が広がった。また、前日までの続落で割安感が出た銘柄を買い戻す動きも見られた。その後は、上げ幅を縮小する動きとなり、ナスダックは序盤から軟調な動きが続き、S&P とともにマイナス圏で引けた。



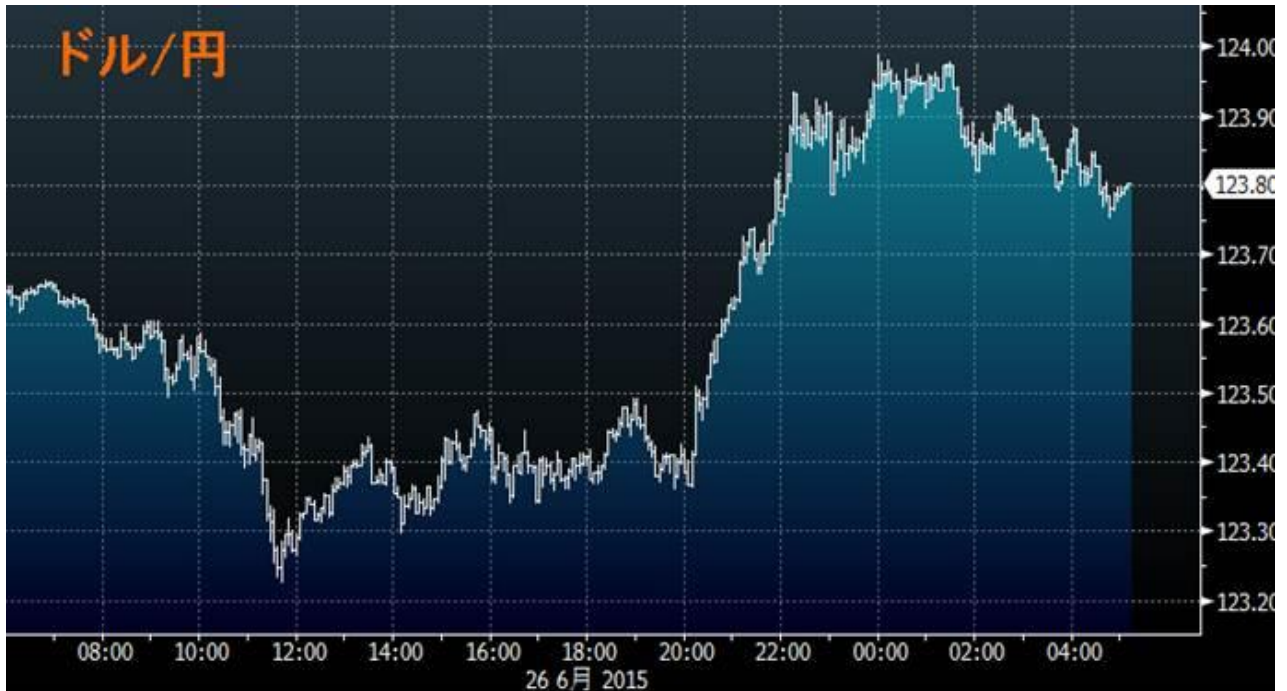
(出所: ブルームバーグ)

主要通貨	NY 終値	NY 高値	NY 安値
USD/JPY	123.85	123.99	123.63
EUR/JPY	138.23	138.67	137.99
GBP/JPY	195.00	195.27	194.38
AUD/JPY	94.82	94.84	94.56
NZD/JPY	84.73	84.88	84.53
EUR/USD	1.1162	1.1208	1.1130
AUD/USD	0.7657	0.7665	0.7630

(出所: SBILM)

《外国為替市場》

外国為替市場は、米長期債利回りの上昇を受けて、ドル買い円売りが優勢となり、ドル円・クロス円は堅調な動きとなった。しかし、ギリシャの金融支援協議の先行き警戒感が高まったことから、ユーロが主要通貨に対して下落する動きとなった。その後は、週末で薄商いの中、小動きの展開が続いた。



(出所：ブルームバーグ)

提供：SBI リクイディティ・マーケット株式会社

お客様は、本レポートに表示されている情報をお客様自身のためにのみご利用するものとし、第三者への提供、再配信を行うこと、独自に加工すること、複製もしくは加工したものを第三者に譲渡または使用させることは出来ません。情報の内容については万全を期しておりますが、その内容を保証するものではありません。また、これらの情報によって生じたいかなる損害についても、当社および本情報提供者は一切の責任を負いません。本レポートに表示されている事項は、投資一般に関する情報の提供を目的としたものであり、勧誘を目的としたものではありません。投資にあたっての最終判断はお客様ご自身でお願いします。