

## NY マーケットレポート (2015年6月2日)

NY 市場では、序盤に発表された米製造業受注指数、IBD/TIPP 景気楽観指数がともに市場予想を下回る結果となり、それぞれ1月以来、2月以来の低水準となったことを受けて、ドルは主要通貨に対して軟調な動きとなった。一方、ユーロは、ユーロ圏の5月の消費者物価指数が6ヵ月ぶりにプラスに転じたことを好感して、欧州タイムから主要通貨に対して堅調な動きが続いた。その後、ユーログループ議長が、ギリシャとの合意は程遠いと発言したものの、債権団が膠着状態を打破する計画を取りまとめているとの報道を受けて、協議が進展するとの見方が広がり、ユーロは上げ幅を拡大する動きとなった。ユーロ/円は、一時1月14日以来の高値を付ける動きとなった。また、円が主要通貨に対して下落したことから、クロス円も堅調な動きとなった。

### 2015/6/2 (火)

TOKYO	東京終値	東京高値	東京安値
USD/JPY	124.64	125.06	124.43
EUR/JPY	136.44	136.88	136.10
GBP/JPY	189.23	190.02	189.15
AUD/JPY	95.77	95.98	94.88
EUR/USD	1.0950	1.0993	1.0916

LONDON	LD高値	LD安値
USD/JPY	124.83	124.48
EUR/JPY	136.92	136.34
GBP/JPY	190.51	189.14
AUD/JPY	96.07	95.60
EUR/USD	1.1057	1.0946

\*LD高安は東京クローズ～NYオープンまでの高安

アジア主要株価	終値	前日比
日経平均	20543.19	-26.68
ハンセン指数	27466.72	-130.44
上海総合	4910.53	+81.79
韓国総合指数	2078.64	-23.73
豪ASX200	5636.01	-99.39
インドSENSEX指数	27188.38	-660.61
シンガポールST指数	3340.75	-51.36

欧州主要株価	終値	前日比
英FT100	6928.27	-25.31
仏CAC40	5004.46	-20.84
独DAX	11328.80	-107.25
ST欧州600	396.45	-4.12
西IBX35指数	11271.40	+33.30
伊FTSE MIB指数	23576.16	+140.49
南ア 全株指数	52185.61	+111.73

NEW YORK	NY終値	NY高値	NY安値
USD/JPY	124.10	124.78	123.76
EUR/JPY	138.35	138.84	137.42
GBP/JPY	190.39	190.55	189.68
AUD/JPY	96.48	96.58	95.77
NZD/JPY	89.13	89.28	88.69
EUR/USD	1.1149	1.1191	1.1024
AUD/USD	0.7775	0.7791	0.7677

米主要株価	終値	前日比
米ダウ平均	18011.94	-28.43
S&P500	2109.60	-2.13
NASDAQ	5076.52	-6.41
その他主要株	終値	前日比
🇨🇦 トロント総合	15104.74	+30.61
🇧🇷 ボルサ指数	44931.48	+171.38
🇧🇪 ボベスパ指数	54236.43	+1205.12

#### 6/3 経済指標スケジュール

08:01	【英】5月BRC店頭価格指数
08:30	【豪】5月AiGサービス業指数
10:00	【NZ】5月ANZ商品価格指数
10:30	【豪】1Q GDP
10:45	【中】5月HSBC非製造業PMI
11:30	【香港】5月購買部景気指数
15:00	【英】5月ネーションワイド住宅価格
16:00	【トルコ】5月生産者物価指数
16:00	【トルコ】5月消費者物価指数
16:50	～ 17:30
	【仏】【独】【欧】【英】5月非製造業PMI
18:00	【欧】4月失業率
18:00	【欧】4月小売売上高
19:40	【ポーランド】政策金利発表(時間不確定)
20:00	【米】MBA住宅ローン申請指数
20:45	【欧】政策金利発表
21:15	【米】5月ADP雇用統計
21:30	【米】4月貿易収支
21:30	【カナダ】4月国際商品貿易
23:00	【米】5月ISM非製造業景況指数
03:00	【米】米地区連銀経済報告[ページブック]

コモディティ	終値	前日比
NY GOLD	1194.40	+5.70
NY 原油	61.26	+1.06
CMEコーン	359.00	+6.75
CBOT 大豆	940.75	+14.75

米国債利回り	本日	前日
2年債	0.65%	0.65%
3年債	1.00%	0.98%
5年債	1.61%	1.55%
7年債	2.01%	1.93%
10年債	2.26%	2.18%
30年債	3.02%	2.94%

#### 6/3 主要会議・講演・その他予定

- ・ ECB総裁 定例会見
- ・ シカゴ連銀総裁 講演

(出所:SBILM)

## NY 市場レポート

21:00

ドル/円 124.69 ユーロ/円 136.54 ユーロ/ドル 1.1030

21:00

欧州株式市場・米株価指数先物

欧州主要株価	株価	前日比	米株価先物	株価	前日比
英 FT100	6943.17	-10.41	ダウ 先物ミニ	17994	-29
仏 CAC40	5032.16	+6.86	S&P 500 ミニ	2104.25	-5.00
独 DAX	11372.47	-63.58	NASDAQ 100 ミニ	4512.50	-9.00

(出所: SBILM)

22:00

◀ 経済指標の結果 ▶

5月シンガポール購買部景気指数 50.2 (予想 49.3・前回 49.4)

5月シンガポール電子産業指数 49.8 (予想 49.5・前回 49.1)



(出所: ブルームバーグ)



(出所：ブルームバーグ)

22 : 25

◀ 要人発言 ▶

ダイセルブルーム・ユーログループ議長

- ・「債権者、ギリシャとの合意から程遠い状況」

22 : 33

米主要株価

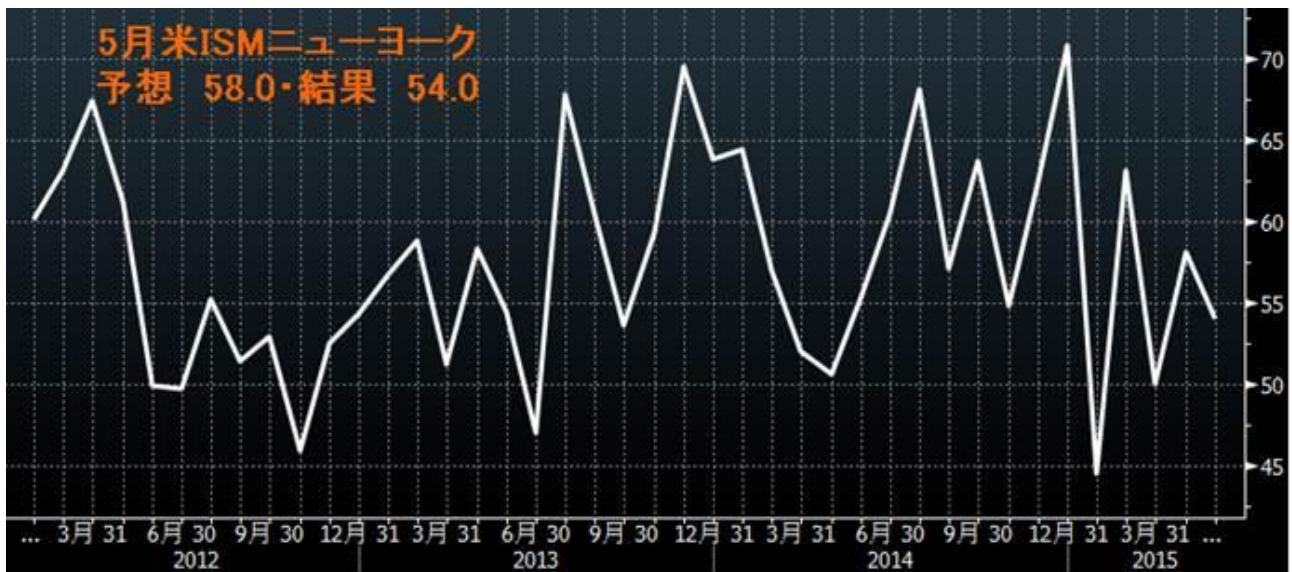
米主要株	株価	前日比
ダウ平均	17989.26	-51.11
ナスダック	5064.05	-18.88

(出所：SBILM)

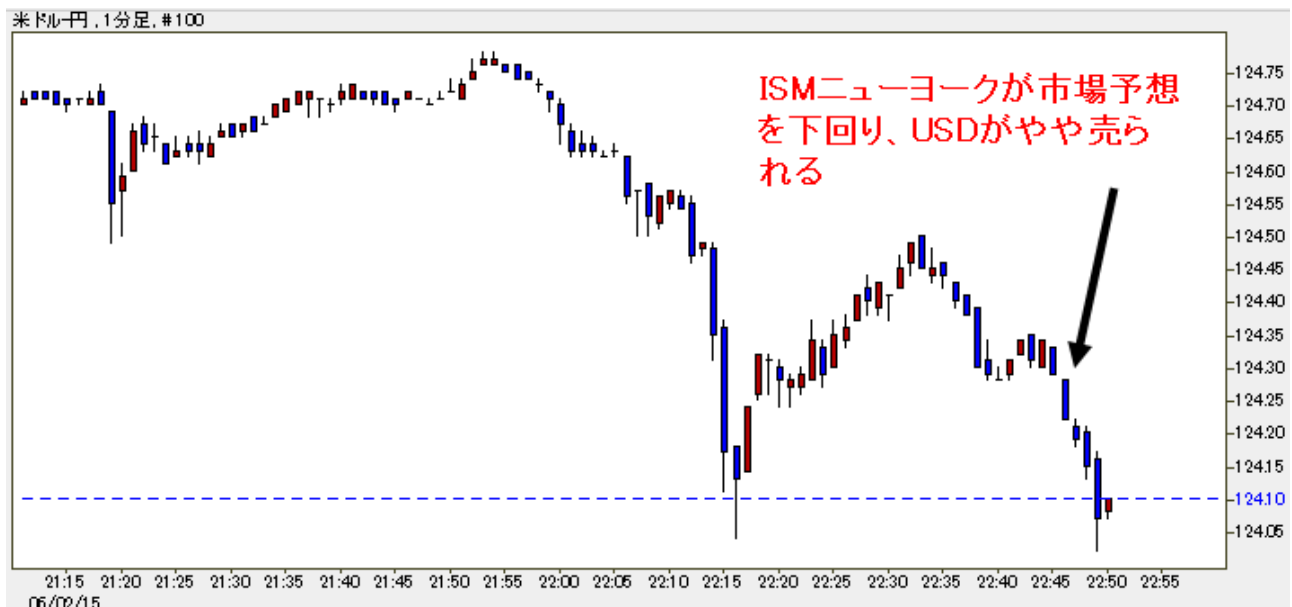
22 : 45

◀ 経済指標の結果 ▶

5月米ISMニューヨーク 54.0 (予想 58.0・前回 58.1)



(出所：ブルームバーグ)



(出所：ネットダニア)

23 : 00

◀ 経済指標の結果 ▶

4月米製造業受注指数 (前月比) -0.4% (予想 -0.1%・前回 2.1%)



指標結果データ

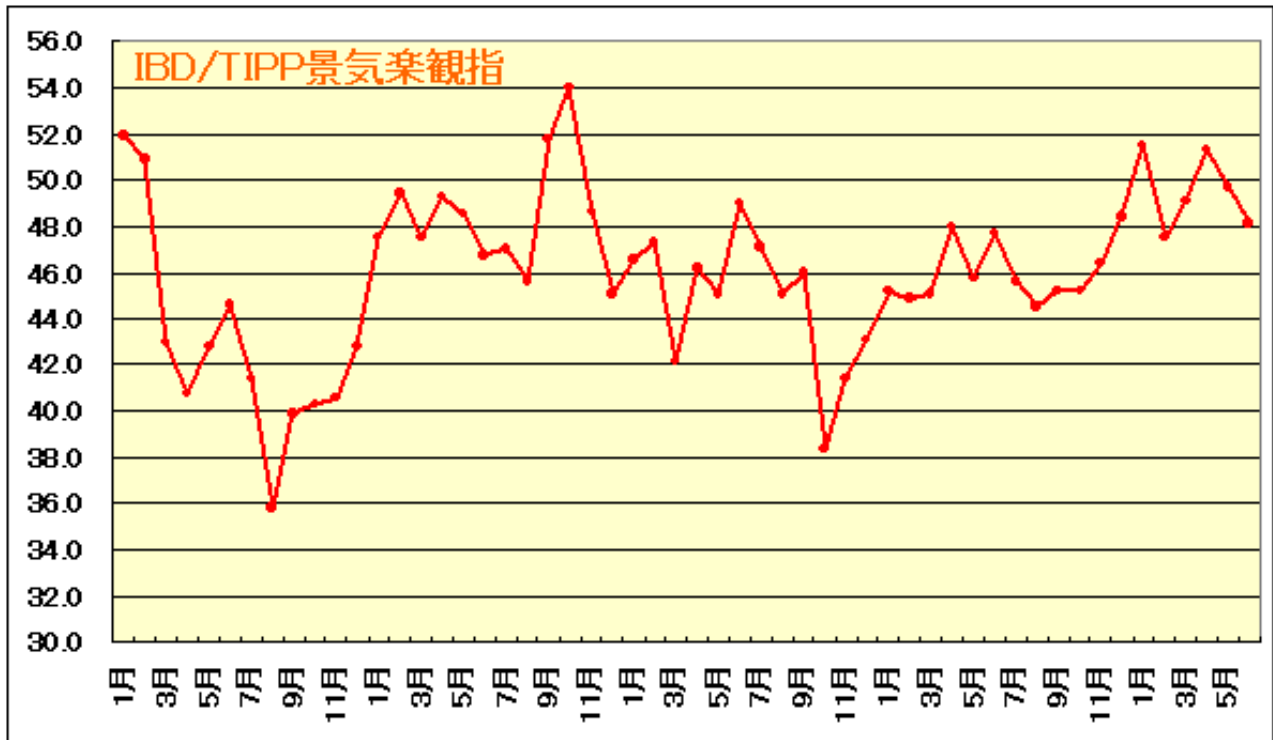
《製造業新規受注指数》

	4月	3月	2月	1月	12月	11月
新規受注	-0.4	2.2	-1.0	-0.4	-3.7	-0.7
輸送機器を除く	0.0	0.0	0.1	-2.2	-2.3	-0.6
受注残	-0.1	0.1	-0.6	-0.1	-0.8	0.3
耐久財	-1.0	5.1	-3.5	2.9	-3.9	-0.8
輸送機器	-2.4	15.1	-7.3	10.6	-11.4	-1.0

23:00

《 経済指標の結果 》

6月米 IBD/TIPP 景気楽観指数 48.1 (予想 49.8・前回 49.7)



(出所：SBILM)

指標結果データ

≪ IBD/TIPP 景気楽観指数 ≫

	6月	5月	4月	3月	2月	1月
景気楽観指数	48.1	49.7	51.3	49.1	47.5	51.5
半年先の景気先行	45.3	47.7	51.5	46.9	46.7	52.9
資金繰り見通し	57.7	58.3	56.7	58.2	53.8	57.2
政府の政策信頼度	41.2	43.1	45.7	42.3	42.1	44.3

米ドル円 .1分足, #100



(出所：ネットダニア)

23 : 05

◀ 要人発言 ▶

ブレイナード FRB 理事

- ・「初回利上げは、経済強くなれば今年あり得る」
- ・「一連の弱いデータは、見通しへの疑問呈する」

23 : 30

◀ NY 株式市場 序盤 ▶

序盤の株式市場は、ギリシャ支援協議の先行き不透明感から欧州の主要株価が下落したことを受けて、売りが先行した。ただ、その後は下げ幅を縮小する動きとなっている。

◀ 経済指標のポイント ▶

(1) 4月の米製造業受注は、前月比-0.4%の4766億9000万ドルとなり、2ヵ月ぶりのマイナスとなった。変動の激しい輸送機器を除いた受注は横ばいだった。非耐久財が+0.2%となる一方、耐久財が-1.0%となり、全体を押し下げた。

①4月は輸送機器が-2.4%となり、国防航空機が-11.4%となったほか、民間航空機も-3.6%となった。一方、自動車・同部品は+2.3%となった。また、電機・家電が-1.0%、電算機・電子製品は-4.0%と2013年12月以来の大きなマイナス幅となった。

②資本財は-1.9%となり、国防関連を除く資本財は-0.8%、国防資本財は-11.3%となった。民間設備投資の先行指標となるコア資本財は-0.3%。

③製造業全体の出荷は横ばい。受注残高は-0.1%、在庫は+0.1%、出荷に対する在庫の比率は前月比0.01ポイント上昇の1.35となった。

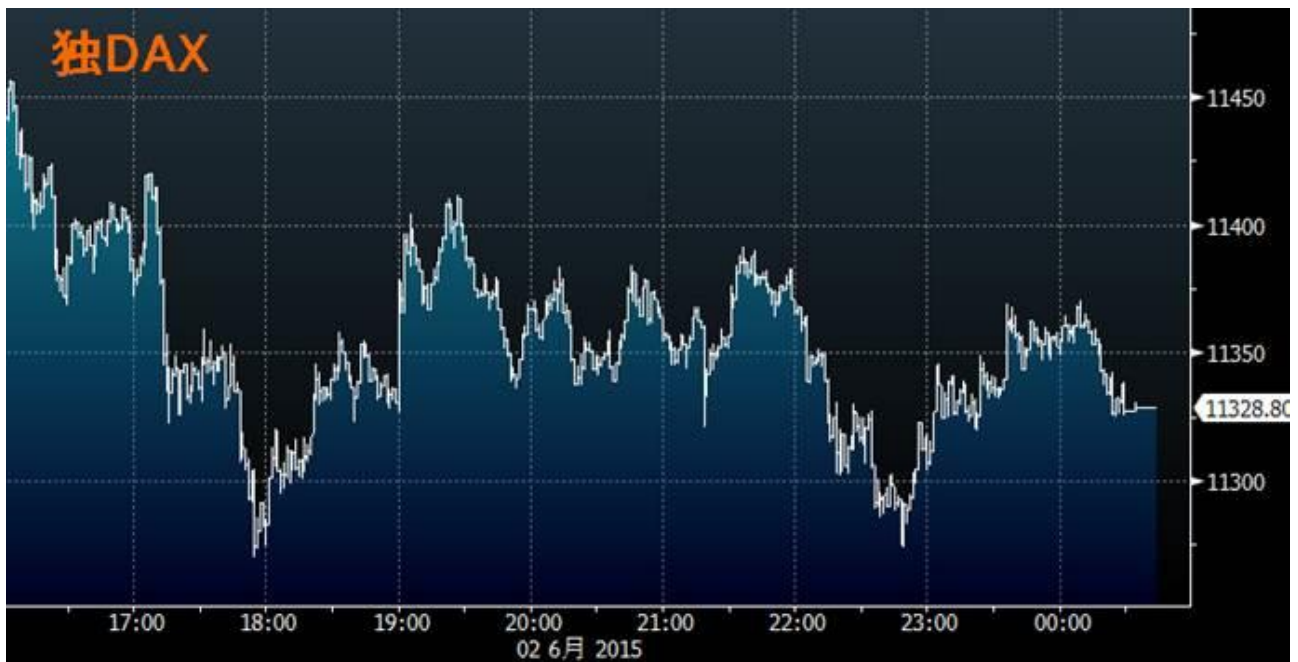
(2) 6月のIBD/TIPP経済楽観指数は、48.1と前月から1.6ポイント低下し、4ヵ月ぶりの低水準となった。節目の50は2ヵ月連続で下回った。また、向こう半年の景気45.3(前回47.7)資金繰り見通し57.7(58.3)、連邦政府の政策信頼度41.2(43.1)といずれも前回を下回る結果となった。IBD/TIPP指数は、ミシガン大やコンファレンスボードの消費者信頼感指数の先行指標として注目される。50を上回ると楽観的と判断する。

欧州主要株価	終値	前日比
英 FT100	6928.27	-25.31
仏 CAC40	5004.46	-20.84
独 DAX	11328.80	-107.25
ストック欧州 600 指数	396.45	-4.12
ユーロファースト 300 指数	1572.60	-14.69
スペイン IBEX35 指数	11271.40	+33.30
イタリア FTSE MIB 指数	23576.16	+140.49
南ア アフリカ全株指数	52185.61	+111.73

(出所: SBILM)

◀ 欧州株式市場 ▶

欧州株式市場は、ギリシャ支援協議をめぐる先行き不透明感を背景に、ギリシャのデフォルト懸念も広がり、主要株価は軟調な動きとなった。



(出所：ブルームバーグ)

1 : 00

米主要株価・中盤

ダウ 18052.75 (+12.38)、S&P500 2108.60 (-3.13) ナスダック 5086.61 (+3.68)

#### 《 NY 債券市場 ・ 午前 》

序盤のニューヨーク債券市場は、ギリシャ金融支援をめぐる EU などとの協議が進展するとの見方を背景に、安全資産とされる米国債の売りが先行した。また、ユーロ圏の 5 月の消費者物価指数が 6 カ月ぶりにプラスとなり、欧州債券市場でユーロ圏諸国の国債の価格が値下がりしたことも嫌気された。

午前の利回りは、30 年債が 3.01% (前日 2.94%)、10 年債が 2.25% (2.18%)、7 年債が 1.99% (1.93%)、5 年債が 1.60% (1.55%)、3 年債が 1.01% (0.98%)、2 年債が 0.66% (0.65%)。

#### 《 欧州のポイント 》

①英国のスコットランド民族党のスタージョン党首は、2017 年末までに実施される国民投票でスコットランド住民の意に反する形で EU 離脱賛成派が勝利した場合、英国からの独立に関する住民投票を再度求める声が高まる可能性があるとして述べる予定。ブリュッセルで行う予定の講演の原稿で明らかとなった。

スコットランドで 2014 年 9 月に実施された住民投票では、独立反対派が勝利したものの、賛成派であるスコットランド民族党は今年 5 月 7 日に行われた総選挙で躍進した。キャメロン首相は 5 月 15 日、スタージョン党首と会談し、スコットランドの住民投票を再度行うことはないと言明している。

②ストウルナラス・ギリシャ中銀総裁は、ギリシャがユーロ圏にとどまる見通しについて「非常に楽観視している」と述べた。「わが国をユーロ圏から離脱させるための負託は、誰も受けていない。ギリシャのユーロ圏離脱が起きないことについては、私は非常に楽観的だ」と話した。さらに、最近の世論調査では国民の 80% がユーロ圏に残ることを望んでいると指摘。そのうち 65% は、ユーロ残留のためならさらなる犠牲を払うことも辞さないと回答したという。



## 5月米自動車販売

フィアット・クライスラーは+4.0% (予想+2.6%)

フォードは-1.3% (予想-3.1%)

GMは+3.0% (予想+0.1%)

トヨタは-0.3% (予想-1.8%)

日産は-0.8% (予想-2.4%)

本田は+1.3% (予想-4.4%)

## 3:30

NY金は、中心限月が前日比5.70ドル高の1オンス=1194.40ドルで取引を終了した。

## 4:15

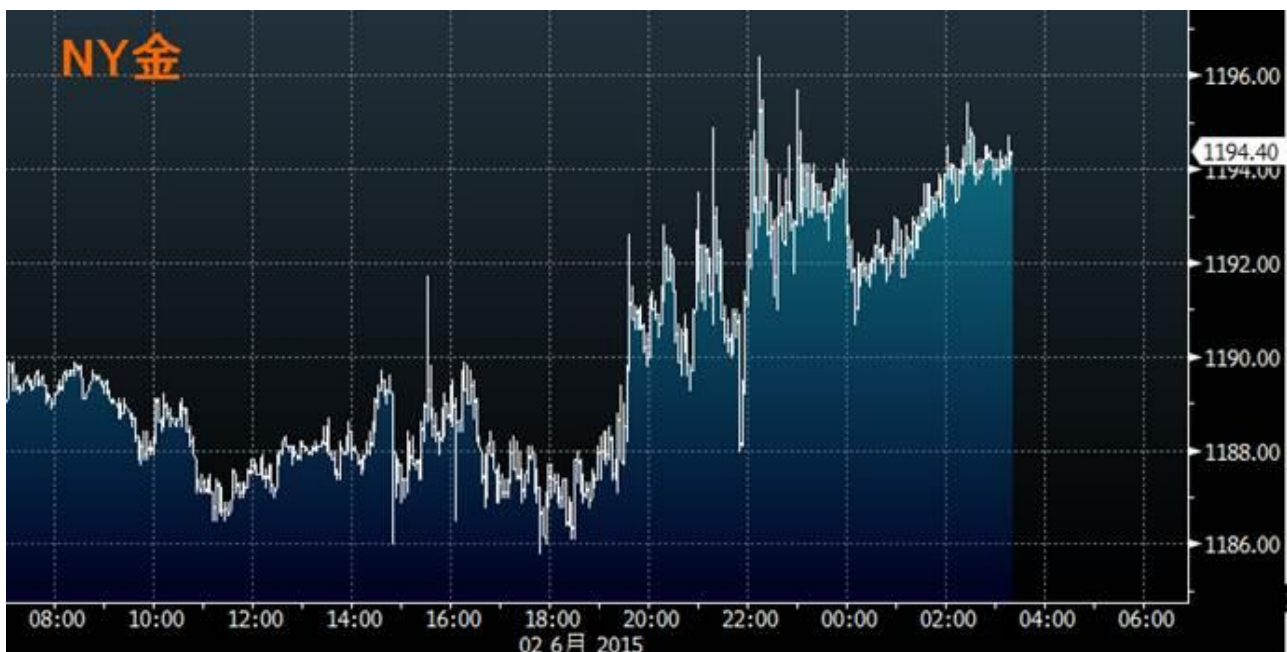
NY原油は、中心限月が前日比1.06ドル高の1バレル=61.26ドルで取引を終了した。

主要商品	終値	前日比
NY GOLD	1194.40	+5.70
NY 原油	61.26	+1.06

(出所:SBILM)

## 《 NY金市場 》

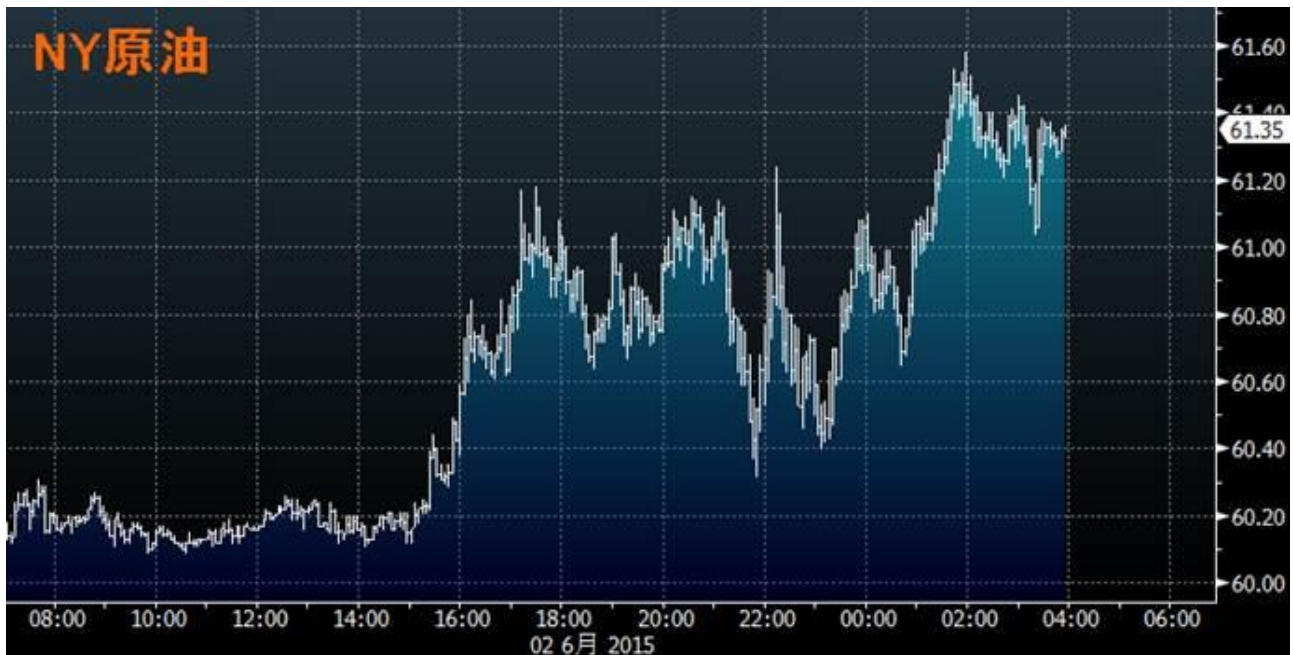
NY金は、ドルが主要通貨に対して下落し、ドルの代替資産とされる金を買う動きが優勢となった。ただ、ギリシャ金融支援をめぐる協議の行方や、週末の米雇用統計の結果を見極めたいとの様子見ムードも強く、上げ幅は限定的となった。



(出所:ブルームバーグ)

◀ NY 原油市場 ▶

NY 原油は、ドルが主要通貨に対して下落し、ドル建て原油の割安感が出たことから買いが優勢となった。また、3日に発表される米石油統計で原油在庫の減少が見込まれることや、サウジアラビアの石油鉱物資源相が世界の石油需要について今年下半期に回復するとの見通しを示したとの報道も支援材料となった。終値ベースでは、昨年12月上旬以来、約半年ぶりの高値水準となった。



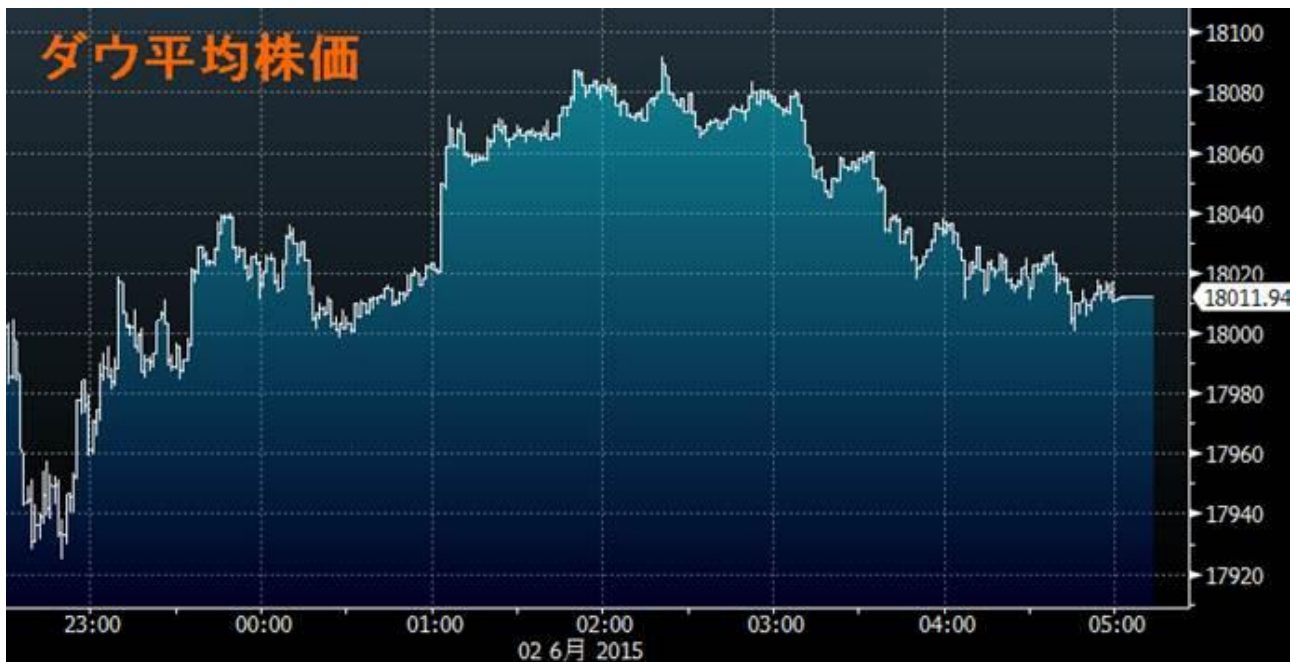
(出所：ブルームバーグ)

主要株価	終値	前日比	高値	安値
ダウ平均株価	18011.94	-28.43	18091.87	17925.33
S&P500種	2109.60	-2.13	2117.59	2099.14
ナスダック	5076.52	-6.41	5100.02	5047.35

(出所：SBILM)

◀ 米株式市場 ▶

米株式市場は、ギリシャ支援協議の先行き不透明感から欧州の主要株価が下落したことを受けて、主要株価は売りが先行した。その後、一時プラス圏まで常用したものの、終盤には再びマイナス圏に落ち込む動きとなった。ダウ平均株価は、序盤から軟調な動きとなり、一時前日比115ドル安まで下げる動きとなった。その後、プラス圏まで値を戻す場面もあったが、小幅安で引けた。



(出所：ブルームバーグ)

主要通貨	NY 終値	NY 高値	NY 安値
USD/JPY	124.10	124.78	123.76
EUR/JPY	138.35	138.84	137.42
GBP/JPY	190.39	190.55	189.68
AUD/JPY	96.48	96.58	95.77
NZD/JPY	89.13	89.28	88.69
EUR/USD	1.1149	1.1191	1.1024
AUD/USD	0.7775	0.7791	0.7677

(出所：SBILM)

#### 《外国為替市場》

外国為替市場は、序盤に発表された米経済指標が市場予想を下回る結果が続いたことから、ドルが主要通貨に対して下落する動きとなった。一方、ユーロはユーロ圏の経済指標が堅調な結果となったことから、主要通貨に対して上昇する動きとなった。また、円もやや軟調な動きとなり、クロス円は堅調な動きとなった。



(出所：ブルームバーグ)



(出所：ブルームバーグ)

提供：SBI リクイディティ・マーケット株式会社

お客様は、本レポートに表示されている情報をお客様自身のためにのみご利用するものとし、第三者への提供、再配信を行うこと、独自に加工すること、複製もしくは加工したものを第三者に譲渡または使用させることは出来ません。情報の内容については万全を期しておりますが、その内容を保証するものではありません。また、これらの情報によって生じたいかなる損害についても、当社および本情報提供者は一切の責任を負いません。本レポートに表示されている事項は、投資一般に関する情報の提供を目的としたものであり、勧誘を目的としたものではありません。投資にあたっての最終判断はお客様ご自身でお願いします。