

NY マーケットレポート (2015年5月21日)

NY 市場では、序盤からドルが主要通貨に対して堅調な動きとなったものの、米失業保険申請件数が市場予想を上回ったことや、米中古住宅販売件数が3ヵ月ぶりに減少したことを受けて、ドルは軟調な動きとなった。また、米製造業関連の経済指標も悪化したことから、ドルは終盤まで上値の重い展開が続いた。一方、ユーロも、ギリシャの債務問題をめぐる先行き不透明感などが影響して上値の重い展開が続いた。ただ、英ポンドは、英国の小売売上高が5ヵ月ぶりの高水準となったことが好感され、主要通貨に対して底固い展開が続いた。

2015/5/21 (木)

TOKYO	東京終値	東京高値	東京安値
USD/JPY	121.02	121.03	120.95
EUR/JPY	134.74	134.99	134.22
GBP/JPY	188.33	188.60	187.96
AUD/JPY	95.52	95.76	95.37
EUR/USD	1.1134	1.1159	1.0800

LONDON	LD高値	LD安値
USD/JPY	121.13	120.85
EUR/JPY	135.34	134.73
GBP/JPY	189.98	188.33
AUD/JPY	95.65	95.44
EUR/USD	1.1182	1.1134

*LD高安は東京クローズ～NYオープンまでの高安

アジア主要株価	終値	前日比
日経平均	20202.87	+6.31
ハンセン指数	27523.72	-61.33
上海総合	4529.42	+83.13
韓国総合指数	2122.81	-16.73
豪ASX200	5662.27	+51.97
インドSENSEX指数	27809.35	-27.86
シンガポールST指数	3439.86	+0.18

欧州主要株価	終値	前日比
英FT100	7013.47	+6.21
仏CAC40	5146.70	+13.40
独DAX	11864.59	+16.12
ST欧州600	407.87	+1.45
西IBX35指数	11595.40	+21.30
伊FTSE MIB指数	23739.69	-32.92
南ア 全株指数	54123.89	-68.18

NEW YORK	NY終値	NY高値	NY安値
USD/JPY	121.07	121.26	120.95
EUR/JPY	134.50	134.98	134.47
GBP/JPY	189.59	190.03	189.46
AUD/JPY	95.50	95.54	95.33
NZD/JPY	88.78	88.78	88.40
EUR/USD	1.1111	1.1148	1.1105
AUD/USD	0.7889	0.7896	0.7866

米主要株価	終値	前日比
米ダウ平均	18285.74	+0.34
S&P500	2130.82	+4.97
NASDAQ	5090.79	+19.05
その他主要株	終値	前日比
🇨🇦 トロント総合	15203.61	+130.78
🇧🇷 ボルサ指数	45097.39	-186.08
🇧🇷 ボベスパ指数	55112.05	+211.03

5/22 経済指標スケジュール	
10:00	【NZ】5月ANZ消費者信頼感指数
12:00	【日】日銀金融政策決定会合[結果公表](時間不確定)
15:00	【独】1Q GDP
15:45	【仏】5月生産アウトロック指数
15:45	【仏】5月企業景況感指数
17:00	【独】5月IFO[景気動向]
17:30	【英】4月公共部門純借入所要額
17:30	【英】4月公共部門純借入額
21:30	【米】4月消費者物価指数
21:30	【カナダ】3月小売売上高
21:30	【カナダ】4月消費者物価指数

コモディティ	終値	前日比
NY GOLD	1204.10	-4.60
NY 原油	60.72	+1.74
CMEコーン	365.00	+5.00
CBOT 大豆	938.50	-2.75

米国債利回り	本日	前日
2年債	0.57%	0.59%
3年債	0.95%	0.98%
5年債	1.52%	1.57%
7年債	1.92%	1.98%
10年債	2.19%	2.26%
30年債	2.99%	3.06%

5/22 主要会議・講演・その他予定
・黒田日銀総裁 定例会見
・イエレンFRB議長 講演
・フィッシャーFRB副議長 講演

(出所:SBILM)

NY 市場レポート

21:00

ドル/円 121.09 ユーロ/円 137.87 ユーロ/ドル 1.1137

21:00

欧州株式市場・米株価指数先物

欧州主要株価	株価	前日比	米株価先物	株価	前日比
英 FT100	7013.92	+6.66	ダウ 先物ミニ	18240	-16
仏 CAC40	5119.00	-14.30	S&P 500 ミニ	2120.00	-2.50
独 DAX	11799.59	-48.88	NASDAQ 100 ミニ	4495.75	-9.75

(出所: SBILM)

ECB 理事会議事要旨

- ・「4月15日のECB理事会、QEを着実かつ断固として実施していくと強調することが必要との見解で一致」
- ・「ユーロ圏各国政府に構造改革の必要性めぐり強いシグナル発することが必要」

21:30

◀ 経済指標の結果 ▶

新規失業保険申請件数 27.4万件 (予想 27.0万件・前回 26.4万件)

失業保険継続受給者数 221.1万人 (予想 223.1万人・前回 222.3万人)
 前回発表の222.9万人から222.3万人に修正



(出所: ブルームバーグ)



(出所：ブルームバーグ)

経済指標データ

《新規失業保険申請件数・継続受給者数》

	申請件数	・	前週比	・	4週移動平均	・	受給者数	・	受給者比率
15/05/16	274,000	・	+10,000	・	266,250	・	*****	・	*****
15/05/09	264,000	・	-1,000	・	271,750	・	2,211,000	・	1.6%
15/05/02	265,000	・	+3,000	・	279,500	・	2,223,000	・	1.7%
15/04/25	262,000	・	-34,000	・	283,750	・	2,229,000	・	1.7%
15/04/18	296,000	・	+1,000	・	285,000	・	2,256,000	・	1.7%
15/04/11	295,000	・	+13,000	・	283,000	・	2,327,000	・	1.7%
15/04/04	282,000	・	+15,000	・	282,500	・	2,275,000	・	1.7%
15/03/28	267,000	・	-21,000	・	285,250	・	2,308,000	・	1.7%
15/03/21	288,000	・	-5,000	・	300,250	・	2,327,000	・	1.7%
15/03/14	293,000	・	0	・	305,250	・	2,413,000	・	1.8%
15/03/07	293,000	・	-34,000	・	302,500	・	2,399,000	・	1.8%

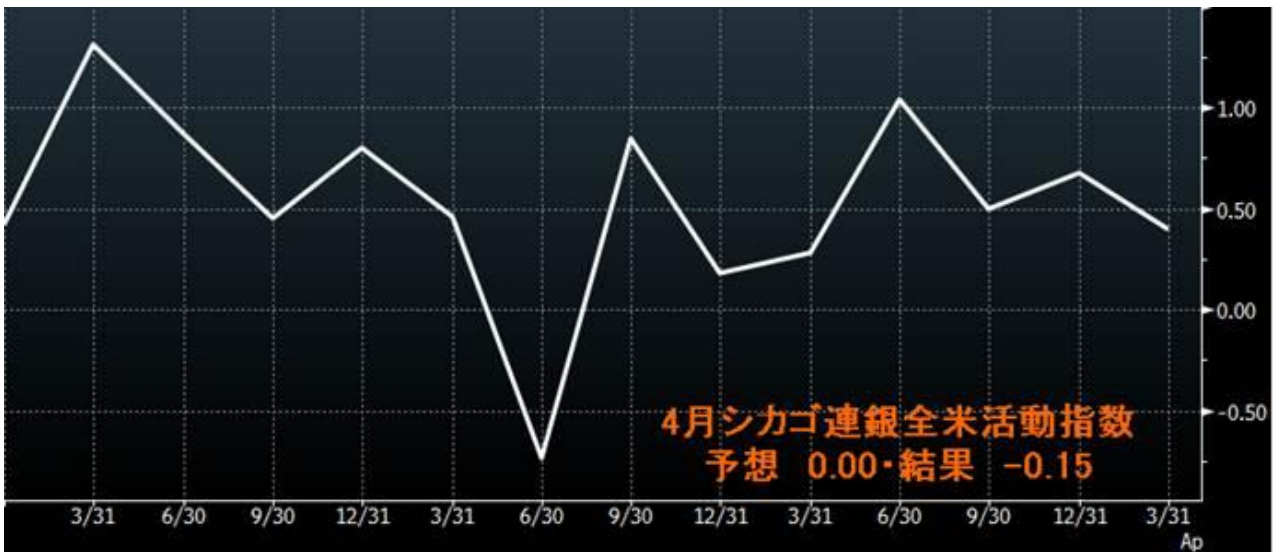
受給者数は集計が1週間遅れる

21 : 30

《 経済指標の結果 》

4月シカゴ連銀全米活動指数 -0.15 (予想 0.00・前回 -0.36)

前回発表の -0.42 から-0.36 に修正



(出所：ブルームバーグ)

指標結果データ

《シカゴ連銀全米活動指数》

4月・・・3月・・・2月・・・1月・・・12月・・・11月
 活動指数・・・-0.15・・・-0.36・・・-0.19・・・-0.26・・・0.05・・・0.85
 3ヵ月平均・・・-0.23・・・-0.27・・・-0.13・・・0.21・・・0.37・・・0.45

22:00

《 経済指標の結果 》

1Q メキシコ GDP(季調済/前期比) 0.4% (予想 0.3%・前回 0.7%)

1Q メキシコ GDP(季調済/前年比) 2.5% (予想 2.4%・前回 2.6%)



(出所：ブルームバーグ)

指標結果データ
 ≪メキシコ GDP≫

	1Q	2Q	3Q	4Q	1Q
前年比・季節調整前	2.53	2.65	2.22	1.66	2.02
前期比・季節調整済み	0.40	0.66	0.52	0.91	0.49

22 : 23

≪ 経済指標の結果 ≫

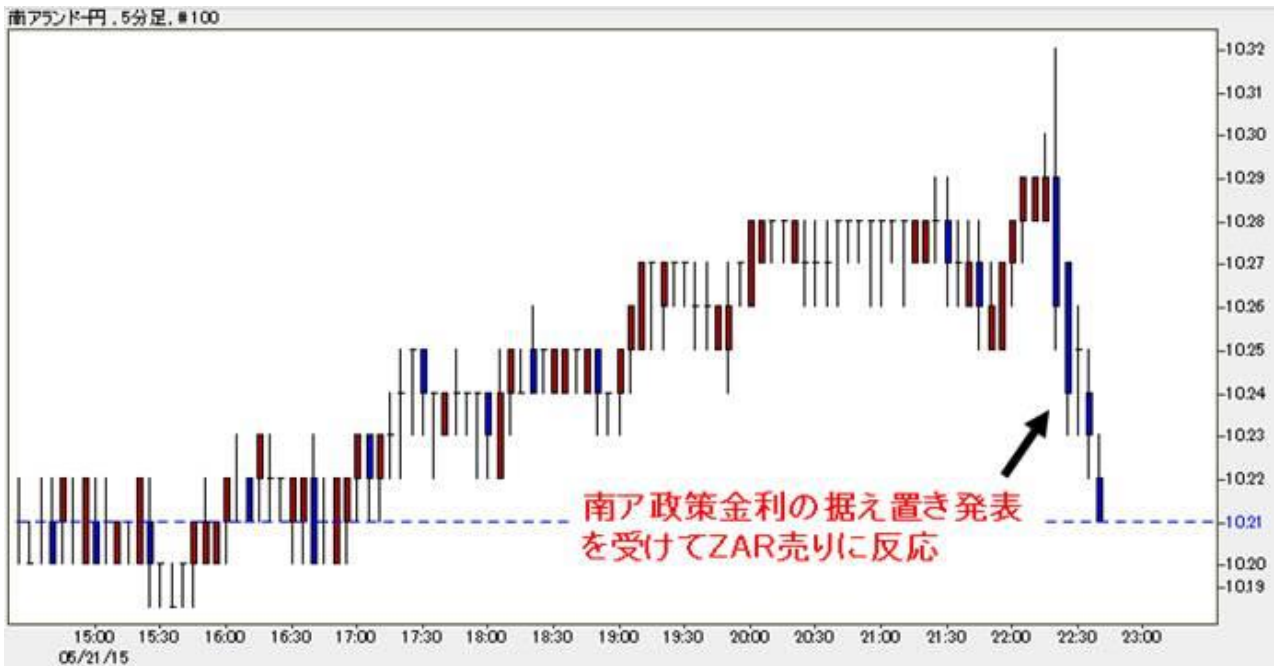
南ア政策金利発表 5.75% (予想 5.75%・前回 5.75%)



(出所：ブルームバーグ)

≪ポイント≫

南アフリカ中銀は、政策金利を5会合連続で据え置くことを決めた。一方で、エネルギー値上がりと通貨ランド安によるインフレの脅威への警戒を呼び掛けた。政策委員会メンバー6人のうち4人が金利維持、2人が利上げを主張したという。中銀総裁は「インフレ見通しの悪化は、金融政策をいつまでも維持することはできない状況を示唆している」とし、「われわれは昨年1月に引き締めを開始したが、その局面は依然として続いている」と語った。



22 : 33

米主要株価

米主要株	株価	前日比
ダウ平均	18262.38	-23.02
ナスダック	5067.81	-3.93

(出所: SBILM)

22 : 45

◀ 経済指標の結果 ▶

5月マークイット米国製造業 PMI 53.8 (予想 54.5・前回 54.1)



23 : 00

◀ 経済指標の結果 ▶

4 月米中古住宅販売件数 504 万件（予想 523 万件・前回 521 万件）
 前回発表の 519 万件から 521 万件に修正

4 月米中古住宅販売件数（前月比） -3.3%（予想 0.8%・前回 6.5%）
 前回発表の 6.1%から 6.5%に修正



（出所：ブルームバーグ）

経済指標データ

◀ 中古住宅販売 ▶

	4 月	3 月	2 月	1 月	12 月	11 月
販売戸数	504	521	489	482	507	495
北東部	62	64	58	62	67	68
中西部	122	120	109	108	111	113
南部	204	219	211	207	216	210
西部	116	118	111	105	112	104

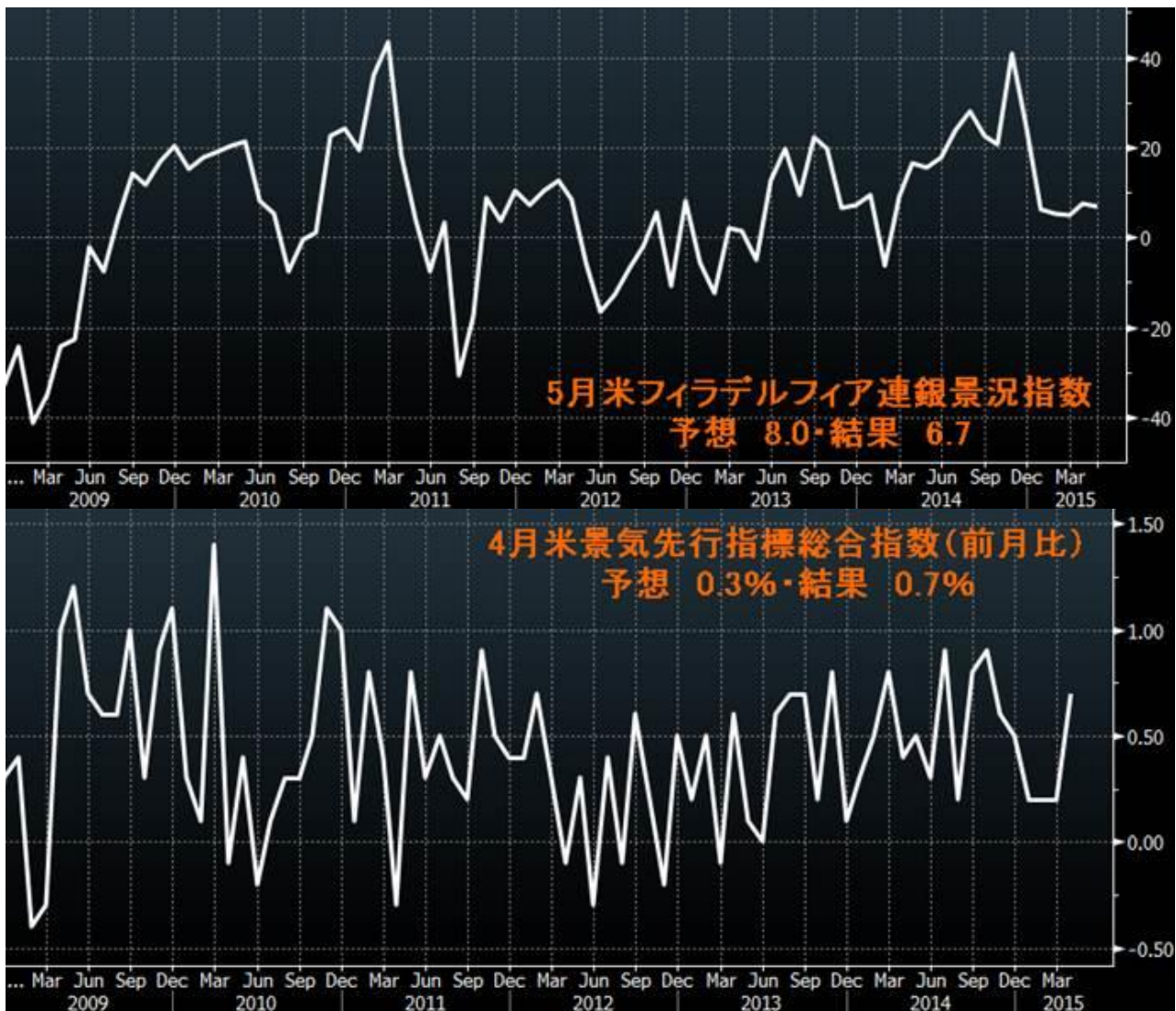
（万件）

23 : 00

◀ 経済指標の結果 ▶

5 月米フィラデルフィア連銀景況指数 6.7（予想 8.0・前回 7.5）

4 月米景気先行指標総合指数（前月比） 0.7%（予想 0.3%・前回 0.4%）
 前回発表の 0.2%から 0.4%に修正



(出所：ブルームバーグ)

経済指標データ

《フィラデルフィア連銀指数》

5月・4月・3月・2月・1月・12月

景況指数	6.7	7.5	5.0	5.2	6.3	24.3
仕入価格	14.2	-7.5	-3.0	4.7	9.8	14.4
販売価格	-5.4	-4.1	-6.4	-0.2	-0.2	9.8
新規受注	4.0	0.7	3.9	5.4	8.5	13.6
出荷	1.0	-1.8	-7.8	8.1	-6.9	15.1
受注残	-1.1	-7.1	-13.8	7.3	-8.6	2.7
入荷遅滞	-3.6	0.5	-13.8	-4.6	-11.0	-0.2
在庫水準	-1.8	1.5	-2.3	15.2	-0.7	7.3
雇用者数	6.7	11.5	3.5	3.9	-2.0	8.4

6ヵ月先予想

5月・4月・3月・2月・1月・12月

景況指数	33.9	35.5	32.0	29.7	50.9	50.4
仕入価格	20.9	19.9	27.5	32.2	26.0	22.3
販売価格	19.4	10.7	7.4	19.3	20.7	20.6
新規受注	31.7	30.8	34.3	42.8	44.8	44.8
出荷	32.0	34.0	32.3	38.2	40.8	47.5
受注残	15.9	16.6	8.7	7.9	9.7	17.4

入荷遅滞・・・5.4・・・-0.2・・・1.9・・・-0.2・・・8.1・・・3.7
 在庫水準・・・-4.0・・・-5.4・・・-0.6・・・0.0・・・7.2・・・11.8
 雇用者数・・・21.5・・・20.6・・・14.4・・・26.8・・・24.0・・・24.9

指標結果データ

《米景気先行指数》

4月・・・3月・・・2月・・・1月・・・12月・・・11月
 先行指数・・・0.7・・・0.4・・・-0.2・・・0.2・・・0.4・・・0.5
 一致指数・・・0.2・・・-0.1・・・0.2・・・0.2・・・0.3・・・0.5
 遅行指数・・・0.1・・・0.5・・・0.2・・・0.6・・・0.2・・・0.3

23 : 00

《 経済指標の結果 》

5月欧州消費者信頼感 -5.5 (予想 -4.8・前回 -4.6)



(出所：ブルームバーグ)

指標結果データ

《ユーロ圏消費者信頼感指数》

5月・・・4月・・・3月・・・2月・・・1月・・・12月
 ユーロ圏消費者信頼感指数・・・-5.5・・・-4.6・・・-3.7・・・-6.7・・・-8.5・・・-10.9



(出所: ネットダニア)

23 : 40

≪ NY 株式市場 序盤 ≫

序盤の株式市場は、中古住宅販売戸数などの米経済指標が市場予想を下回る結果となったことから、米経済の先行きを懸念した売りが出でる一方、家電販売大手の四半期決算の内容が市場予想を上回ったことから、企業業績の改善を期待した買いもあり、序盤から売り買いが交錯する展開が続いている。

0 : 00

≪ 経済指標の結果 ≫

5月米カンザスシティ連銀製造業活動指数 -13 (予想 -4・前回 -7)



(出所: ブルームバーグ)

◀ 経済指標のポイント ▶

(1) 米失業保険申請件数は、前週比+1.0万件的27.4万件となり、市場予想の27.1万件をやや上回った。申請件数の4週移動平均は、前週比-5500件の26万6250件となり、2000年4月15日までの週以来の低水準となった。また、集計が1週遅れる失業保険継続受給者数は、前週比1.2万人の221.1万人となり、2000年11月11日までの週以来の少ない水準となった。受給者数の4週移動平均は、前週比-2.9万人の222万9750人と2000年11月25日までの週以来の低い水準となった。受給者比率は、前週比0.1ポイント低下の1.6%と、2000年7月1日までの週以来の水準に低下した。

(2) NAR（全米不動産業者協会）が発表した4月の中古住宅販売件数は、市場予想の524万件を下回り、年率換算で前月比-3.3%の504万件と3ヵ月ぶりに減少した。前年同月比では+6.1%と7ヵ月連続のプラスだった。

①一戸建て住宅は、前月比-3.7%の443万件、前年同月比では+6.5%。集合住宅は、前月比横ばいの61.0万件、前年同月比では+3.4%となった。

②住宅在庫は、4月末時点で前月から+10.0%の221万件、前年同月比では-0.9%。販売に対する在庫比率は5.3ヵ月で前月比+15.2%となった。

③成約物件の中間販売価格は、前年同月比+8.9%の21万9400ドル、前年同月比では2014年1月以来の高い伸びとなった。平均販売価格は+5.5%の26万4500ドル。

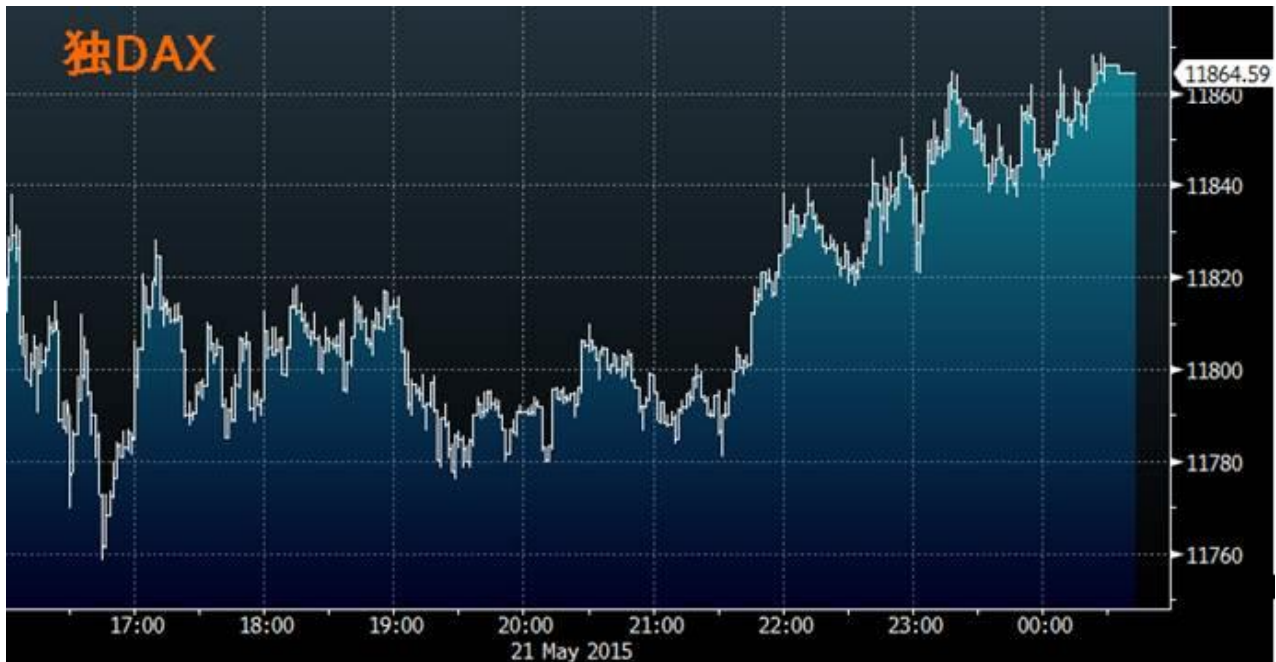
④地域別では、北東部が前月比-3.1%の62万戸件、南部が-6.8%の204万件、西部が-1.7%の116万件、中西部は+1.7%の122万件となった。

欧州主要株価	終値	前日比
英 FT100	7013.47	+6.21
仏 CAC40	5146.70	+13.40
独 DAX	11864.59	+16.12
ストック欧州 600 指数	407.87	+1.45
ユーロファースト 300 指数	1619.85	+6.25
スペイン IBEX35 指数	11595.40	+21.30
イタリア FTSE MIB 指数	23739.69	-32.92
南ア アフリカ全株指数	54123.89	-68.18

(出所: SBILM)

◀ 欧州株式市場 ▶

欧州株式市場は、ユーロ圏の景況指標が強弱まちまちの内容で大きな方向感に欠ける中、やや軟調な動きとなった。ただ、中国が景気刺激策を強めるとの期待などを背景に、主要株価は終盤にプラス圏まで上昇する動きとなった。



(出所：ブルームバーグ)

1 : 00

米主要株価・中盤

ダウ 18294.80 (+9.40)、S&P500 2131.16 (+5.31) ナスダック 5087.76 (+16.01)

《 NY 債券市場 ・ 午前 》

序盤のニューヨーク債券市場は、4月の米中古住宅販売件数やフィラデルフィア連銀指数がいずれも市場予想を下回ったことで、年内の米利上げへの観測が後退し、買いが先行した。

午前の利回りは、30年債が3.02%（前日3.06%）、10年債が2.22%（2.26%）、7年債が1.94%（1.98%）、5年債が1.53%（1.56%）、3年債が0.97%（0.98%）、2年債が0.58%（0.59%）。

《 欧州のポイント 》

①英調査会社が日発表した2-4月の賃金調査によると、給与の上昇率は2.0%となり、13ヵ月連続で同水準となった。英国経済は、足元で回復しているものの、企業が大幅な賃上げに踏み切るだけの自信はまだない。英調査会社の担当者は、年末までに状況が変わる兆候はないと述べ、年内いっぱいには企業の慎重姿勢が続くとの見方を示した。英中銀は、利上げ時期をにらみ、賃金上昇の兆候を注視している。

②3月のユーロ圏の経常収支は、季節調整後で186億ユーロ（前月273億ユーロの黒字）の黒字となった。季節調整前では249億ユーロ（前月は147億ユーロの黒字）の黒字となった。直接・証券投資合計は421億ユーロ（94億ユーロの流入超）の流出超、直接投資は449億ユーロ（17億ユーロの流入超）流出超、証券投資は27億ユーロの流入超、前月は77億ユーロの流入超だった。

③スペインは、3本建ての国債入札を実施し、総額55億ユーロ（61億ドル）を調達した。発行額は、財務省予想の45億-55億ユーロの上限に達した。世界で国債の売却が増える中、利回りは上昇した。2018年4月30日満期債は35億ユーロ、表面利率0.25%、平均利回りは0.246%、応募倍率は1.7倍。2020年1月31日満期債は14億ユーロ、表面利率1.4%、平均利回りは0.641%、応募倍率は1.8倍。2030年7月30日満期債は6億3000万ユーロ、表面利率2.311%、平均利回りは1.981%、応募倍率は3.4倍。

④フィンランド中銀は、国内金融システムのリスクが増しているとの報告書を公表した。フィンランドは3年連続のマイナス成長にもかかわらず、国内銀行の業績は底堅く、財務状態も良好だが、今後状況が変わる恐れがあると

いう。報告書は「特別な経済・金融マーケット情勢では、すでに確認されているぜい弱性に加え、不測のリスクが新たに生じる」と指摘。「特別な警戒が必要だ」と述べた。具体的には、家計債務の拡大のほか、低金利に伴う融資の増加や住宅市場の過熱のリスクを指摘。金融機関の集中が進んでおり、銀行危機が起きれば深刻な事態に陥る恐れがあるとの見方も示した。

⑤アイルランド中央統計局が発表した3月末時点の失業率は9.9%と、約6年ぶりに10%を割り込んだ。同国の失業率は国際金融支援を受けていた2012年初めに15.1%まで悪化したが、その後、雇用情勢は大幅に改善している。アイルランド政府は、失業率が2016年に8.8%に低下すると予測している。

2:00

《米10年物TIPS入札》

最高落札利回り・・・0.358%（前回 0.200%）
 最低落札利回り・・・0.240%（前回 0.100%）
 最高利回り落札比率・・・66.30%（前回 23.25%）
 応札倍率・・・2.33倍（前回 2.43倍）
 発行額・・・130億ドル（前回 130億ドル）

3:40

NY金は、中心限月が前日比4.60ドル安の1オンス=1204.10ドルで取引を終了した。

4:10

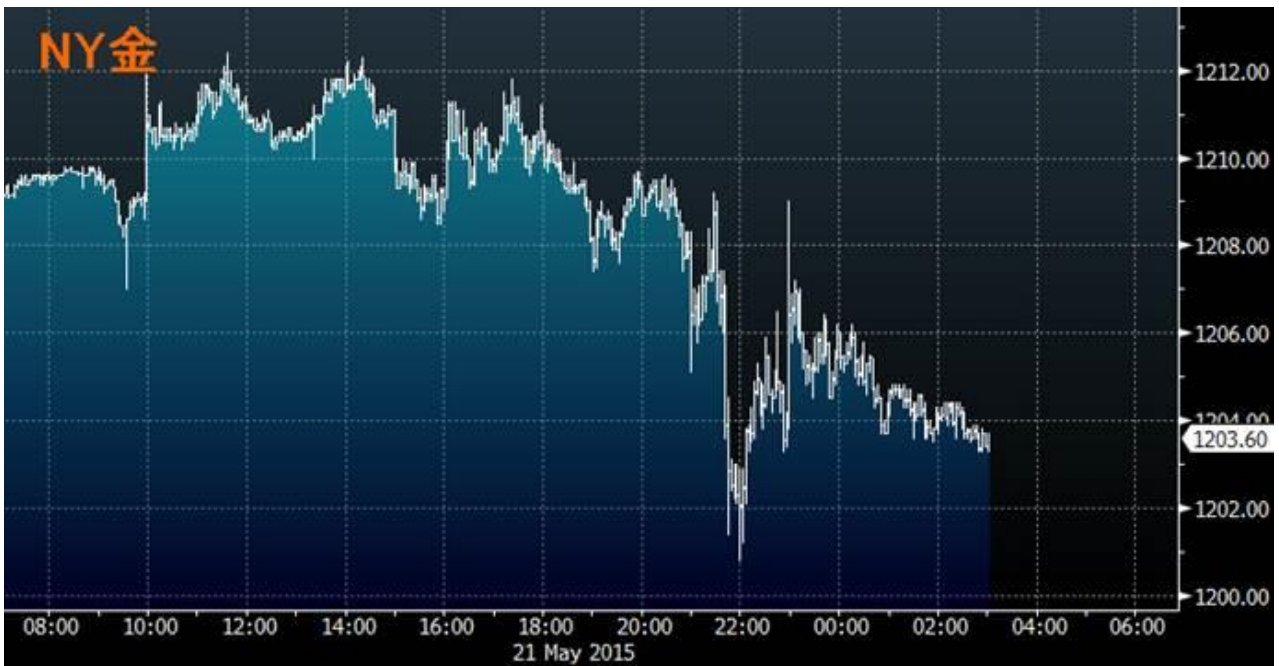
NY原油は、中心限月が前日比1.74ドル高の1バレル=60.72ドルで取引を終了した。

主要商品	終値	前日比
NY GOLD	1204.10	-4.60
NY 原油	60.72	+1.74

(出所:SBILM)

《 NY 金市場 》

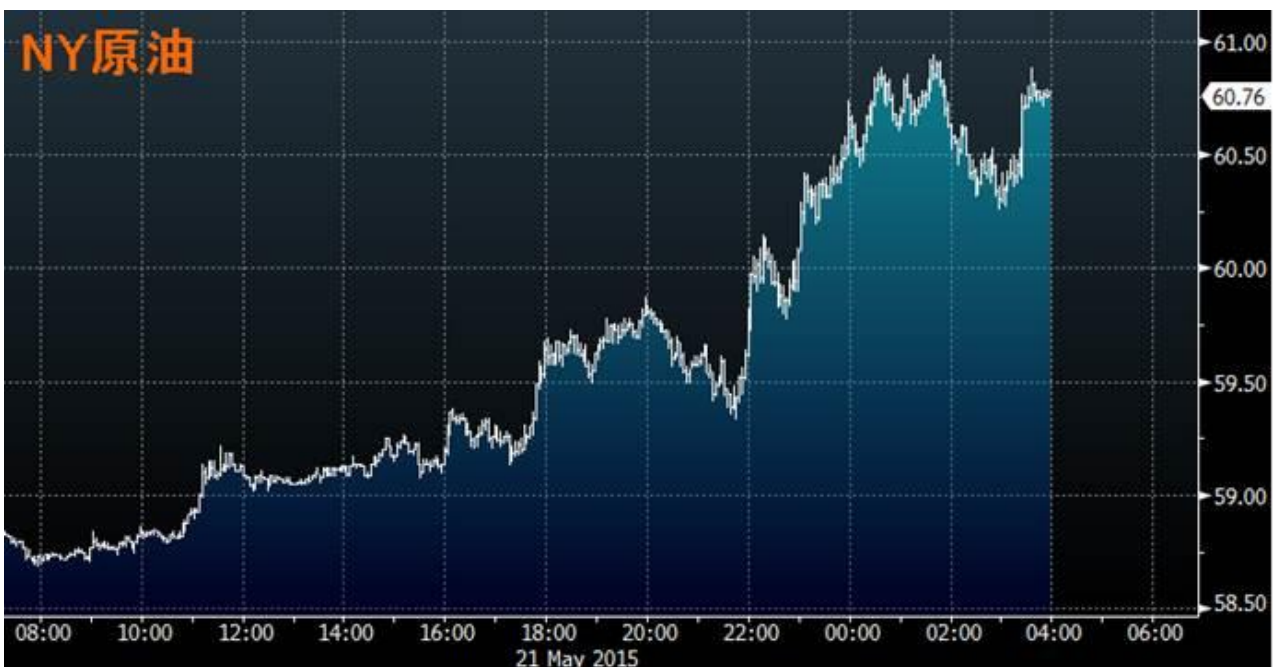
NY金は、ドルが主要通貨に対し下げ幅を縮小し、ドルの代替資産とされる金を売る動きが優勢となった。ただ、米FRBが早期利上げに踏み切る可能性は低いとの見方から買いも入り、下値は限定的となった。



(出所：ブルームバーグ)

◀ NY 原油市場 ▶

NY原油は、前日発表された原油在庫の減少で供給過剰懸念が後退し、買いが加速した。また、夏のドライブシーズンを控えてガソリン需要の増加期待も広がり、堅調な動きが続いた。



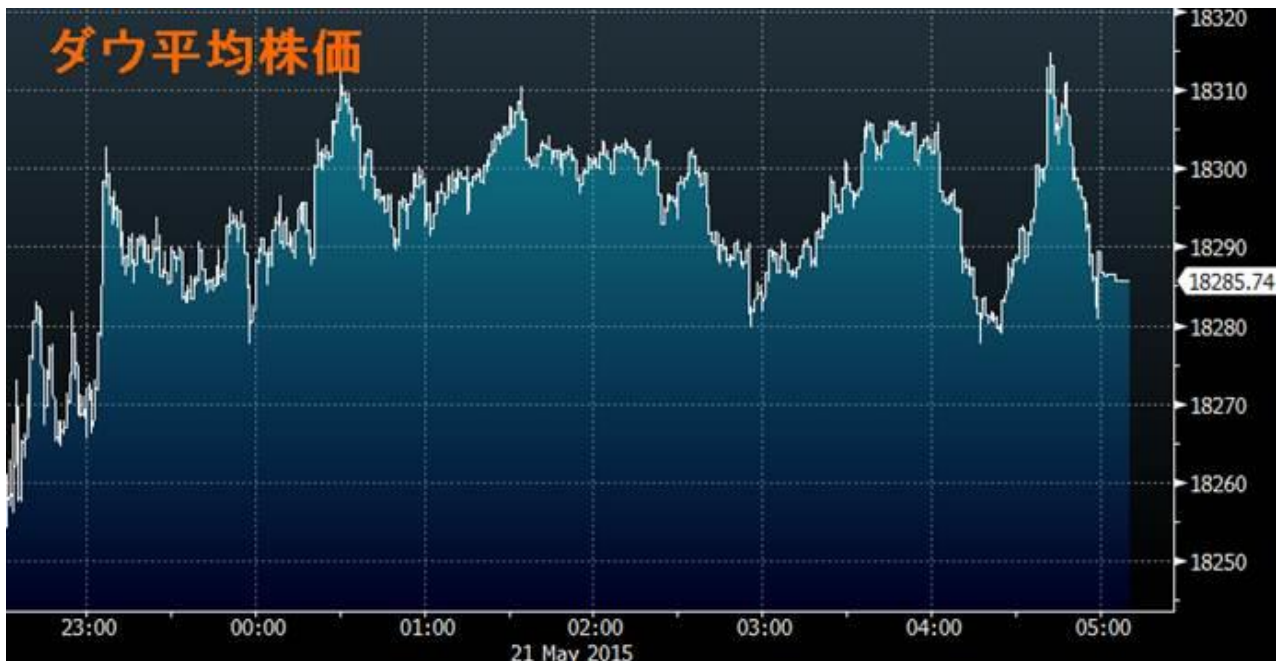
(出所：ブルームバーグ)

主要株価	終値	前日比	高値	安値
ダウ平均株価	18285.74	+0.34	18314.89	18249.90
S&P500種	2130.82	+4.97	2134.28	2122.95
ナスダック	5090.79	+19.05	5098.23	5062.51

(出所: SBILM)

《米株式市場》

米株式市場は、中古住宅販売戸数などの米経済指標が市場予想を下回る結果となったことから、米経済の先行きを懸念した売りが出でる一方、家電販売大手の四半期決算の内容が市場予想を上回ったことから、企業業績の改善を期待した買いもあり、序盤から売り買いが交錯する展開が続いた。ダウ平均株価は、序盤からもみ合いの展開が続き、終盤までレンジ内でのみみ合いの展開が続いた。



(出所: ブルームバーグ)

主要通貨	NY 終値	NY 高値	NY 安値
USD/JPY	121.07	121.26	120.95
EUR/JPY	134.50	134.98	134.47
GBP/JPY	189.59	190.03	189.46
AUD/JPY	95.50	95.54	95.33
NZD/JPY	88.78	88.78	88.40
EUR/USD	1.1111	1.1148	1.1105
AUD/USD	0.7889	0.7896	0.7866

(出所: SBILM)

《外国為替市場》

外国為替市場は、序盤に発表された米住宅関連や製造業関連の経済指標が市場予想を下回る結果となったことを受けて、ドル売り円買いが先行し、ドル円・クロス円は軟調な動きとなった。ただ、英国の経済指標が改善したことが好感され、主要通貨に対して底固い展開が続いた。



(出所:ブルームバーグ)

提供: SBI リクイディティ・マーケット株式会社

お客様は、本レポートに表示されている情報をお客様自身のためにのみご利用するものとし、第三者への提供、再配信を行うこと、独自に加工すること、複製もしくは加工したものを第三者に譲渡または使用させることは出来ません。情報の内容については万全を期しておりますが、その内容を保証するものではありません。また、これらの情報によって生じたいかなる損害についても、当社および本情報提供者は一切の責任を負いません。本レポートに表示されている事項は、投資一般に関する情報の提供を目的としたものであり、勧誘を目的としたものではありません。投資にあたっての最終判断はお客様ご自身でお願いします。