

NYマーケットレポート（2015年4月30日）

NY市場では、序盤に発表された米失業保険申請件数が2000年4月以来約15年ぶりの低水準になったことや、雇用コスト指数が市場予想を上回る結果となったことから、米雇用情勢の改善を好感したドル買いが優勢となった。一方、ユーロ圏のインフレ率がゼロとなり、4ヵ月続いた消費者物価の下落が終息するなど、欧州経済に改善の兆しが見られたことを背景に、ユーロは主要通貨全てに対して上昇する動きとなった。ユーロは、対ドルで2月26日以来、対円で3月2日以来の高値を付ける動きとなった。そして、終盤には、米株価が下げ幅を拡大する動きとなったことや、米長期債利回りの低下が続いたことから、円が買い戻される動きとなり、ドル円・クロス円はやや軟調な動きとなった。

2015/4/30 (木)

TOKYO	東京終値	東京高値	東京安値
USD/JPY	118.90	119.17	118.51
EUR/JPY	133.42	133.54	131.31
GBP/JPY	183.84	183.93	182.60
AUD/JPY	94.56	95.40	94.40
EUR/USD	1.1221	1.1132	1.1072

LONDON	LD高値	LD安値
USD/JPY	118.99	118.76
EUR/JPY	133.72	132.57
GBP/JPY	184.17	183.12
AUD/JPY	94.63	94.00
EUR/USD	1.1249	1.1154

*LD高安は東京クローズ～NYオープンまでの高安

アジア主要株価	終値	前日比
日経平均	19520.01	-538.94
ハンセン指数	28133.00	-267.34
上海総合	4441.66	-34.96
韓国総合指数	2127.17	-15.46
豪ASX200	5789.98	-48.60
インドSENSEX指数	27011.31	-214.62
シンガポールST指数	3487.39	+0.24

欧州主要株価	終値	前日比
英FT100	6960.63	+14.35
仏CAC40	5066.49	+7.10
独DAX	11454.38	+21.66
ST欧州600	395.79	-1.51
西IBX35指数	11385.00	+6.10
伊FTSE MIB指数	23045.52	+49.89
南ア 全株指数	54440.43	-101.31

NEW YORK	NY終値	NY高値	NY安値
USD/JPY	119.41	119.90	118.82
EUR/JPY	134.01	134.51	132.87
GBP/JPY	183.40	184.15	183.12
AUD/JPY	94.45	94.57	94.00
NZD/JPY	91.05	91.22	90.35
EUR/USD	1.1223	1.1267	1.1116
AUD/USD	0.7911	0.7926	0.7863

米主要株価	終値	前日比
米ダウ平均	17840.52	-195.01
S&P500	2085.51	-21.34
NASDAQ	4941.43	-82.22
その他主要株	終値	前日比
トロント総合	15223.14	-124.20
ボルサ指数	44582.39	-359.84
ボバスパ指数	56229.38	+904.09

5/1 経済指標スケジュール

08:30	【豪】4月AiG製造業指数
08:30	【日】3月消費者物価指数
08:30	【日】3月失業率
08:30	【日】3月有効求人倍率
08:30	【日】3月家計調査消費支出
10:00	【中】4月製造業PMI
10:00	【中】4月非製造業PMI
10:30	【豪】1Q生産者物価指数
10:30	【日】3月毎月勤労統計[現金給与総額]
10:30	【日】4月自動車販売台数
17:30	【英】3月マネーサプライM4
17:30	【英】3月消費者信用残高
17:30	【英】3月住宅証券融資高
17:30	【英】4月製造業PMI
17:30	【英】3月住宅ローン承認件数
23:00	【米】4月ミシガン大学消費者信頼感指数
23:00	【米】4月ISM製造業景況指数
23:00	【米】3月建設支出

コモディティ	終値	前日比
NY GOLD	1182.40	-27.60
NY 原油	59.63	+1.05
CMEコーン	366.25	-1.50
CBOT 大豆	976.00	-12.00

米国債利回り	本日	前日
2年債	0.57%	0.56%
3年債	0.90%	0.90%
5年債	1.43%	1.43%
7年債	1.80%	1.79%
10年債	2.04%	2.05%
30年債	2.75%	2.76%

5/1 主要会場・講演・その他予定

- ・独市場休場 (Labor Day)
- ・クリーブランド連銀総裁 講演
- ・サンフランシスコ連銀総裁 講演

(出所: SBILM)

NY 市場レポート

21:00

ドル/円 118.93 ユーロ/円 133.10 ユーロ/ドル 1.1194

21:00

欧州株式市場

米主要株	株価	前日比
英 FT100	6945.04	-1.24
仏 CAC40	5032.86	-6.53
独 DAX	11476.07	+43.35

(出所: SBILM)

21:00

◀ 経済指標の結果 ▶

3月南ア貿易収支 5億 ZAR (予想 -65億 ZAR・前回 -85億 ZAR)

3月南ア財政収支 -12.3億 ZAR (予想 -165.0億 ZAR・前回 140.4億 ZAR)



(出所: ブルームバーグ)



(出所：ブルームバーグ)

21 : 05

《企業決算》

米エクソンモービル

第1四半期1株利益 1.17ドル (予想 0.83ドル)

21 : 30

《 経済指標の結果 》

新規失業保険申請件数 26.2万件 (予想 29.0万件・前回 29.6万件)

前回発表の 29.5万件から 29.6万件に修正

失業保険継続受給者数 225.3万人 (予想 230.0万人・前回 232.7万人)

前回発表の 232.5万人から 232.7万人に修正



(出所：ブルームバーグ)



(出所：ブルームバーグ)

経済指標データ

《新規失業保険申請件数・継続受給者数》

	申請件数	前週比	4週移動平均	受給者数	受給者比率
15/04/25	262,000	-34,000	283,750	***	***
15/04/18	296,000	+1,000	285,000	2,253,000	1.7%
15/04/11	295,000	+13,000	283,000	2,327,000	1.7%
15/04/04	282,000	+15,000	282,500	2,275,000	1.7%
15/03/28	267,000	-21,000	285,250	2,308,000	1.7%
15/03/21	288,000	-5,000	300,250	2,327,000	1.7%
15/03/14	293,000	0	305,250	2,413,000	1.8%
15/03/07	293,000	-34,000	302,500	2,399,000	1.8%
15/02/28	327,000	+19,000	305,500	2,414,000	1.8%
15/02/21	308,000	+23,000	294,750	2,405,000	1.8%
15/02/14	285,000	-17,000	284,500	2,369,000	1.8%
15/02/07	302,000	+18,000	288,500	2,402,000	1.8%

受給者数は集計が1週間遅れる

21:30

《 経済指標の結果 》

3月米個人所得（前月比） 0.0%（予想 0.2%・前回 0.4%）

3月米個人支出（前月比） 0.4%（予想 0.5%・前回 0.2%）

前回発表の0.1%から0.2%に修正



(出所：ブルームバーグ)

《米個人所得・支出》

	3月	2月	1月	12月	11月	10月
個人所得	0.0	0.4	0.3	0.3	0.4	0.4
賃金・給与	0.2	0.3	0.5	0.1	0.8	0.3
可処分所得	0.0	0.5	0.4	0.3	0.3	0.3
個人消費支出	0.4	0.2	-0.3	-0.2	0.4	0.4
個人貯蓄率	5.3	5.7	5.4	4.9	4.5	4.5

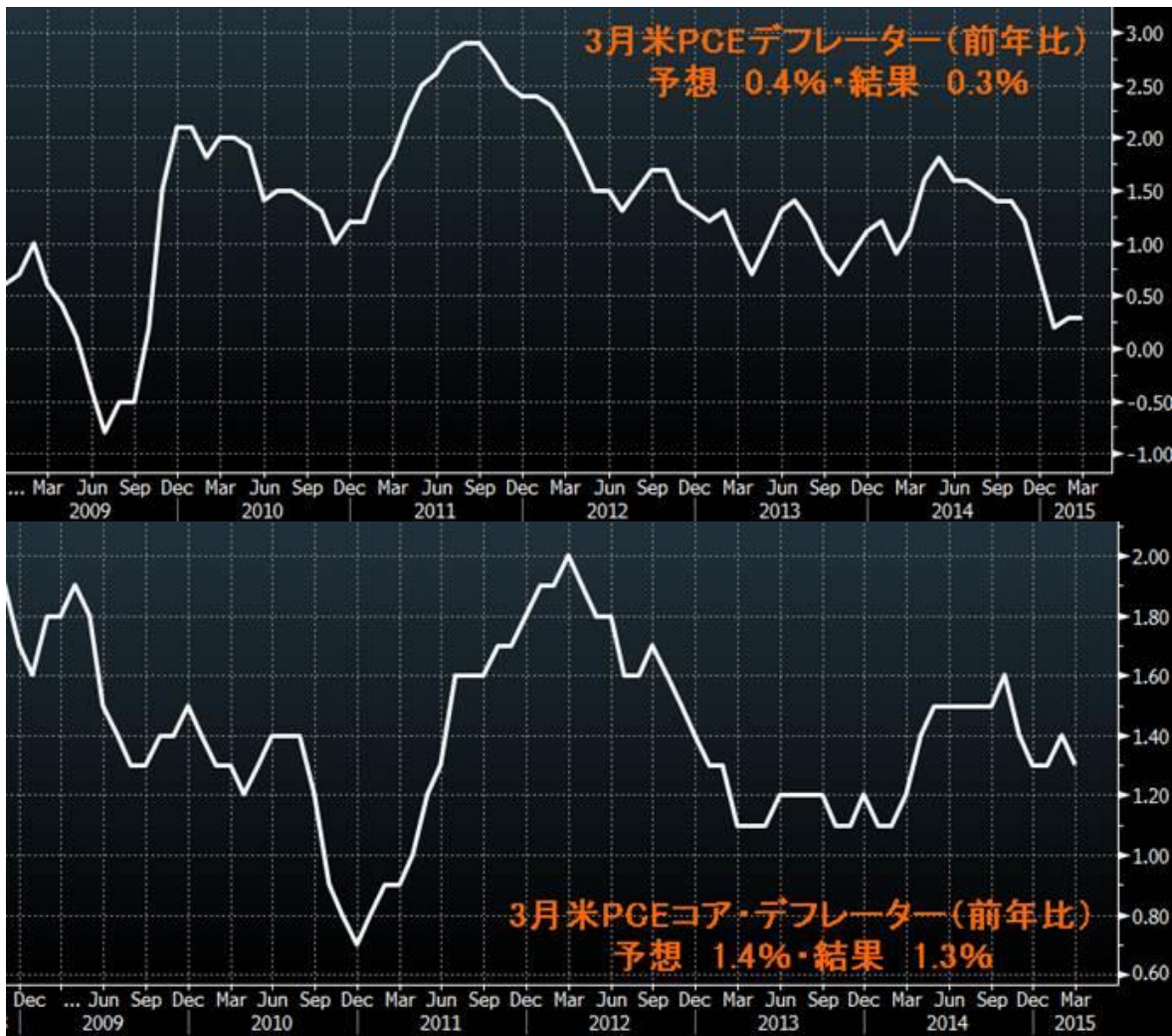
21 : 30

《 経済指標の結果 》

3月米 PCE デフレーター (前年比) 0.3% (予想 0.4%・前回 0.3%)

3月米 PCE コア・デフレーター (前月比) 0.1% (予想 0.2%・前回 0.1%)

3月米 PCE コア・デフレーター (前年比) 1.3% (予想 1.4%・前回 1.4%)



21 : 30

◀ 経済指標の結果 ▶

1Q 米雇用コスト指数 (前期比) 0.7% (予想 -0.1%・前回 0.5%)
 前回発表の 0.6%から 0.5%に修正



(出所：ブルームバーグ)

21 : 30

◀ 経済指標の結果 ▶

2月カナダ GDP (前月比) 0.0% (予想 -0.1%・前回 -0.2%)
 前回発表の-0.1%から-0.2%に修正

2月カナダ GDP (前年比) 2.1% (予想 1.9%・前回 2.4%)



(出所：ブルームバーグ)



(出所：ブルームバーグ)



(出所：ネットダニア)

22 : 00

◀ 経済指標の結果 ▶

4月ミルウォーキー購買部協会景気指数 48.08 (予想 53.00・前回 53.25)



(出所：ブルームバーグ)

◀ NY 外国為替市場 序盤 ▶

序盤の外国為替市場は、米失業保険申請件数が市場予想を下回り米雇用情勢の改善を好感したドル買いが優勢となり、ドルが主要通貨に対して上昇する動きとなっている。

22 : 33

米主要株価

米主要株	株価	前日比
ダウ平均	18009.04	-26.49
ナスダック	5005.51	-18.13

(出所：SBILM)

22 : 45

◀ 経済指標の結果 ▶

4月シカゴ購買部協会景気指数 52.3 (予想 50.0・前回 46.3)



(出所：ブルームバーグ)

指標結果データ

《シカゴ購買部協会景気指数》

4月・・3月・・2月・・1月・・12月・・11月・・10月

景気指数・・52.3・・46.3・・45.8・・59.4・・58.80・・60.7・・64.5

23:30

《NY株式市場 序盤》

序盤の株式市場は、前日発表された1-3月期の米GDPが急減速したことが引き続き材料視され、主要株価が軟調な動きとなった。米失業保険申請件数が約15年ぶりの低水準となったものの、影響は限定的だった。ダウ平均株価は、序盤から軟調な動きとなり、一時前日比で141ドル安まで下げる動きとなった。

《経済指標のポイント》

(1) 米失業保険申請件数は、前週比-3.4万件の26.2万件となり、市場予想の29.0万件を下回り、2000年4月15日までの週以来約15年ぶりの低水準となった。申請件数の4週移動平均は、前週比-1250件の28万3750件。集計が1週遅れる失業保険継続受給者数は、前週比-7.4万人225.3万人で、2000年12月2日までの週以来の低水準となった。受給者数の4週移動平均は、前週比-1万8500人の229万750人。受給者比率は、前週比横ばいの1.7%となった。

(2) 米3月の個人所得・消費統計では、個人支出が前月比+0.4%となり、2ヵ月連続のプラスとなったものの、市場予想の+0.5%は下回った。個人所得は、市場予想の+0.2%に反し横ばいとなり、2012年12月以来の低水準となった。

①米個人消費は、昨年末から年始に掛け減速していたが、持ち直しの動きを強めた。北東部を襲った寒波の影響が薄れたことなどが要因とみられる。一方で、消費より貯蓄を返済する傾向も依然として根強い。

②個人消費では、自動車や家具などの耐久財が+1.8%と大きな伸びを示し、昨年8月以来の高水準となった。食品やエネルギーなどの非耐久財は+0.6%、サービスも+0.2%となった。

③税金の支払いなどを除いた可処分所得は横ばい。貯蓄率は5.3%と前月から0.4ポイント低下した。

④FRBが物価安定の目安とする個人消費支出(PCE)物価指数は、前年同月比で+0.3%となり、長期的な目標とする2%を引き続き下回った。前月比では+0.2%となり、変動の激しい食品とエネルギーを除いたPCEコア物価指数は、前年同月比+1.3%となった。

(3) 米1-3月期の雇用コスト指数は、前期比+0.7%となり、市場予想の+0.6%を上回った。賃金・給与、医療保険などの諸手当も上昇した。前年同月比では+2.6%となり、上昇率は2014年10-12月期の2.2%から拡大した。

①所得の柱となる賃金・給与は前期比で+0.7%、前年同期比で+2.6%、諸手当は前期比で+0.6%、前年同期比で+2.7%となった。

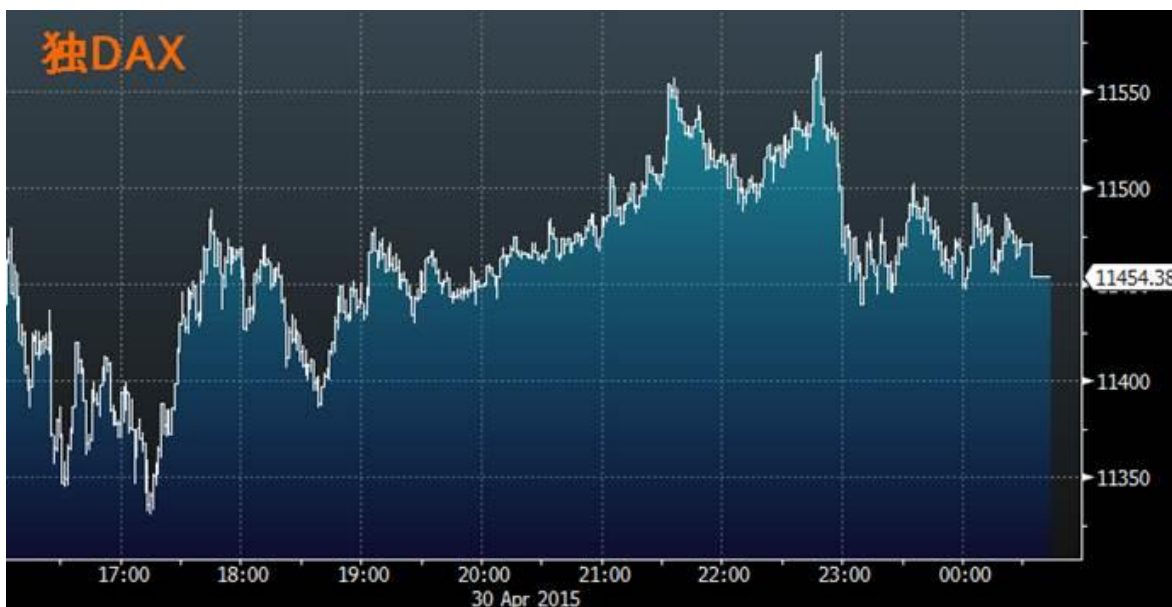
②民間企業のECIは、前期比+0.7%、前年同期比は+2.8%。政府部門のECIは、前期比+0.5%、前年同期比は+2.1%となった。

欧州主要株価	終値	前日比
英 FT100	6960.63	+14.35
仏 CAC40	5066.49	+7.10
独 DAX	11454.38	+21.66
ストック欧州 600 指数	395.79	-1.51
ユーロファースト 300 指数	1575.28	-6.66
スペイン IBEX35 指数	11385.00	+6.10
イタリア FTSE MIB 指数	23045.52	+49.89
南ア アフリカ全株指数	54440.43	-101.31

(出所: SBILM)

《欧州株式市場》

欧州株式市場は、前日の大幅下落の反動で、割安感が出た銘柄を中心に買われた。また、米国の雇用関連指標が好調だったことも投資家心理を支え、主要株価は反発となった。



(出所: ブルームバーグ)

1:00

米主要株価・中盤

ダウ 17952.02 (-83.51)、S&P500 2099.99 (-6.86) ナスダック 4977.48 (-46.16)

《欧州のポイント》

①スイス中銀は、第1・四半期に約300億スイスフラン(319億ドル)の損失が出たと発表した。中銀の投資通貨に対しスイスフランが上昇したことにより、多額の為替差損が生じた。スイスフラン高により、中銀の為替ポジションで293億フランの損失が生じた。投資通貨全体における為替差損は411億フランとなった。金準備の価値は10億フラン減少した。

②スペイン国家統計局が発表した第1・四半期GDP速報値は、前期比+0.9%となり、2007年以来の高い伸びを示した。落ち込んでいた家計消費が回復したことが要因とみられている。前期比伸び率は、昨年第4・四半期の0.7%か

ら加速し、市場予想の 0.8%を上回った。そして、前年同期比では+2.6%となり、第 4・四半期の 2.0%から加速した。

③ドイツ連邦雇用庁が発表した 4 月の失業率は、前月から変わらずの 6.4%となり、1990 年の東西ドイツ統一以降で最低が続いている。失業者数は季節調整済みで-8000 人の 279 万 2000 人となった。減少幅は、市場予想の 1 万 3000 人より小幅となった。

④EU 統計局が発表した 4 月のユーロ圏消費者物価指数速報値は、前年比で市場の予想通り変わらずとなった。マイナス圏を脱するのは 5 ヶ月ぶり。4 月のエネルギー価格は前年比で-5.8%、変動の大きいエネルギー・生鮮食品価格を除くコアインフレ率は前年比+0.6%となった。

⑤ロシア中銀行は、主要政策金利を 14.0%から 12.5%に引き下げた。利下げ幅は市場予想の 1.00%を上回った。中銀は、利下げの決定について、ルーブルの上昇とインフレ率の安定を考慮したと表明した。

⑥ギリシャと債権団の対立が続く中、ユーロ圏財務相会合（ユーログループ）のデイセルブルム議長は、欧州はさまざまな結果に対応する『プラン B』の準備を整えていることを明らかにした。同氏は「オランダやユーロ圏が万に備えているかとの問いに対する答えは『イエス』だ」と語った。

《 NY 債券市場 ・ 午前 》

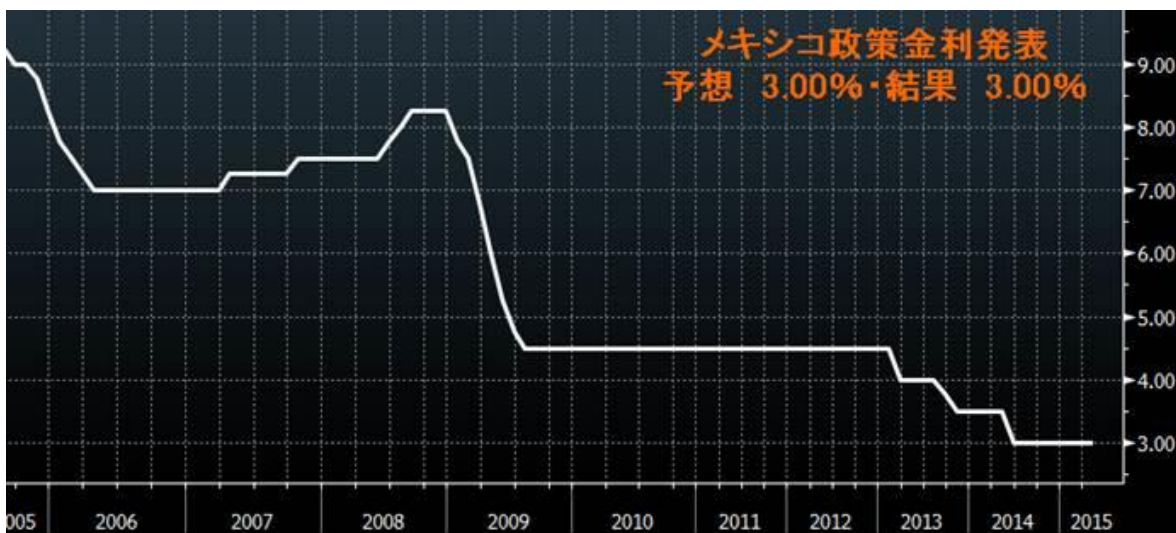
序盤のニューヨーク債券市場は、米失業保険申請件数が市場の予想以上に減少し、約 15 年ぶりの低水準となったことに加え、1-3 月期の雇用コスト指数が市場予想を上回ったため、雇用情勢が改善しているとの見方が広がり、米利上げへの警戒感が強まったことから、売りが優勢となった。

午前の利回りは、30 年債が 2.80%（前日 2.76%）、10 年債が 2.10%（2.05%）、7 年債が 1.87%（1.79%）、5 年債が 1.50%（1.42%）、3 年債が 0.96%（0.89%）、2 年債が 0.61%（0.56%）。

3 : 00

《 経済指標の結果 》

メキシコ政策金利発表 3.00%（予想 3.00%・前回 3.00%）



（出所：ブルームバーグ）

3 : 50

NY 金は、中心限月が前日比 27.60 ドル安の 1 オンス=1182.40 ドルで取引を終了した。

4 : 15

NY 原油は、中心限月が前日比 1.05 ドル高の 1 バレル=59.63 ドルで取引を終了した。

主要商品	終 値	前日比
NY GOLD	1182.40	-27.60
NY 原油	59.63	+1.05

(出所:SBILM)

◀ NY 金市場 ▶

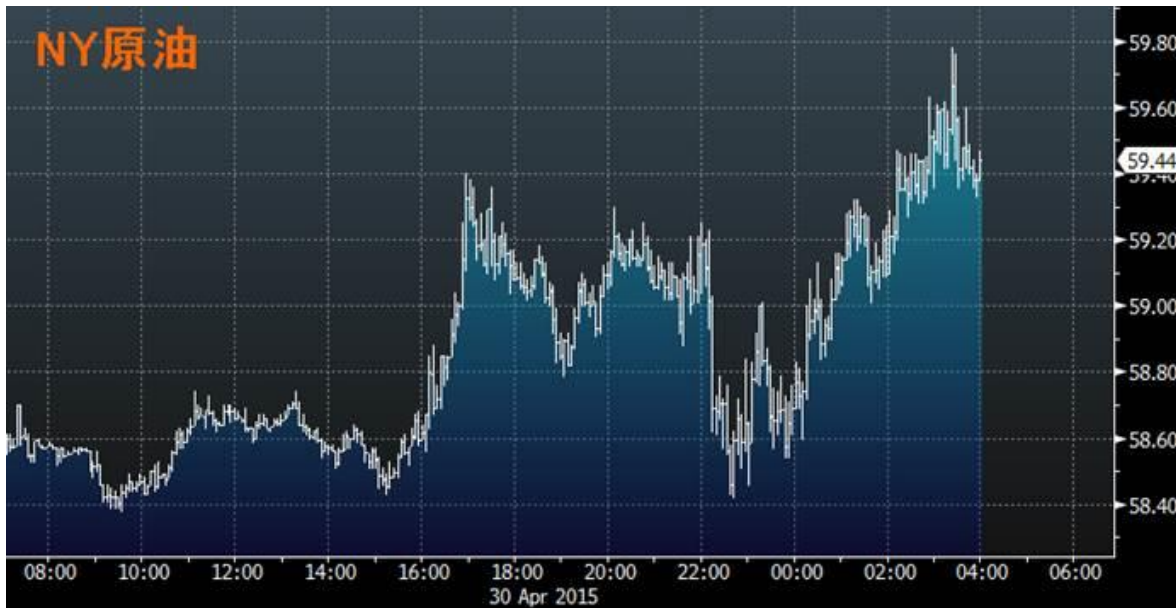
NY 金は、米失業保険申請件数が市場予想よりも良い内容だったことで、米 FRB が近く利上げに踏み切ると警戒感が広がったことから、金を売る動きが優勢となった。



(出所:ブルームバーグ)

◀ NY 原油市場 ▶

NY 原油は、前日に発表された米原油在庫が市場予想ほど増加せず、米オクラホマ州クッシングの在庫は減ったことが材料視された。また、ドルがユーロなどに対して下落し、ドル建ての原油に割安感が出たことも押し上げ要因となった。終値ベースでは、昨年 12 月中旬以来、約 4 カ月半ぶりの高値水準となった。



(出所：ブルームバーグ)

主要株価	終値	前日比	高値	安値
ダウ平均株価	17840.52	-195.01	18033.33	17774.89
S&P500 種	2085.51	-21.34	2105.52	2077.59
ナスダック	4941.43	-82.22	5015.96	4921.56

(出所：SBILM)

《米株式市場》

米株式市場は、前日発表された1-3月期の米GDPが急減速したことが引き続き材料視され、主要株価が軟調な動きとなった。米失業保険申請件数が約15年ぶりの低水準となったものの影響は限定的となり、終盤にかけて下げ幅を拡大する動きとなった。ダウ平均株価は、序盤から軟調な動きとなり、終盤には一時前日比で260ドル安まで下げる場面もあった。



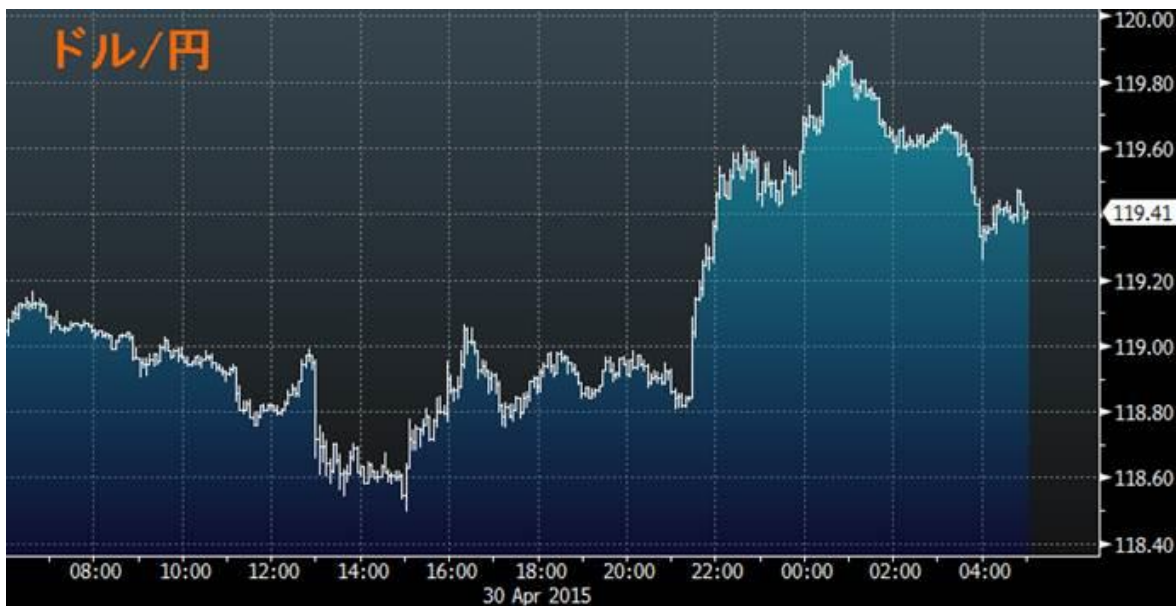
(出所：ブルームバーグ)

主要通貨	NY 終値	NY 高値	NY 安値
USD/JPY	119.41	119.90	118.82
EUR/JPY	134.01	134.51	132.87
GBP/JPY	183.40	184.15	183.12
AUD/JPY	94.45	94.57	94.00
NZD/JPY	91.05	91.22	90.35
EUR/USD	1.1223	1.1267	1.1116
AUD/USD	0.7911	0.7926	0.7863

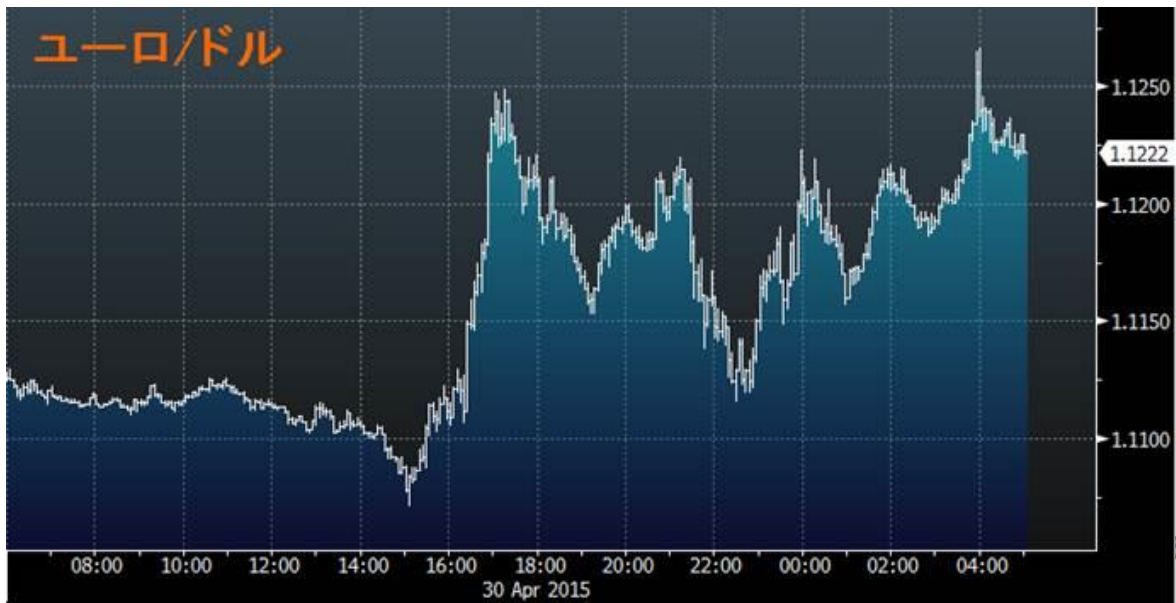
(出所: SBILM)

《外国為替市場》

外国為替市場は、米雇用関連の経済指標が改善したことを受けて、ドル買い円売りが優勢となり、ドル円・クロス円は堅調な動きとなった。ただ、株価が軟調な動きとなったことや、米長期債利回りが低下したことを受けて、ドル/円は終盤にやや上値の重い動きとなった。



(出所: ブルームバーグ)



(出所：ブルームバーグ)

提供：SBI リクイディティ・マーケット株式会社

お客様は、本レポートに表示されている情報をお客様自身のためにのみご利用するものとし、第三者への提供、再配信を行うこと、独自に加工すること、複製もしくは加工したものを第三者に譲渡または使用させることは出来ません。情報の内容については万全を期しておりますが、その内容を保証するものではありません。また、これらの情報によって生じたいかなる損害についても、当社および本情報提供者は一切の責任を負いません。本レポートに表示されている事項は、投資一般に関する情報の提供を目的としたものであり、勧誘を目的としたものではありません。投資にあたっての最終判断はお客様ご自身でお願いします。