

NY マーケットレポート (2015年4月24日)

昨夜のNY外国為替市場は、序盤に発表された米耐久財受注が2ヵ月ぶりの増加となり、2014年7月以来の高い伸び率となったものの、特に変動の大きい輸送機器を除いた指数が6ヵ月連続のマイナスとなったことを受けて、ドルが主要通貨に対して下落する動きとなった。その後、米長期債利回りが低下したことから、ドル売り・円買いが優勢となり、ドル/円は118円台まで下げる動きとなった。また、下落して始まった米株価がプラス圏まで上昇する動きとなったことから、クロス円も上昇したが、終盤まで上値の重い動きが続いた。なお、米株式市場では、S&P500指数、ナスダック指数が終値ベースで最高値を更新した。

2015/4/24 (金)

TOKYO	東京終値	東京高値	東京安値
USD/JPY	119.29	119.67	119.16
EUR/JPY	129.77	129.91	128.95
GBP/JPY	180.57	180.63	179.67
AUD/JPY	93.10	93.17	92.84
EUR/USD	1.0878	1.0898	1.0785

LONDON	LD高値	LD安値
USD/JPY	119.60	119.25
EUR/JPY	130.11	129.20
GBP/JPY	181.01	180.47
AUD/JPY	93.25	92.90
EUR/USD	1.0901	1.0810

*LD高安は東京クローズ～NYオープンまでの高安

アジア主要株価	終値	前日比
日経平均	20020.04	-167.61
ハンセン指数	28060.98	+233.28
上海総合	4393.69	-20.82
韓国総合指数	2159.80	-13.61
豪ASX200	5933.29	+88.52
インドSENSEX指数	27437.94	-297.08
シンガポールST指数	3513.00	+10.25

欧州主要株価	終値	前日比
英FT100	7070.70	+17.03
仏CAC40	5201.45	+22.54
独DAX	11810.85	+87.27
ST欧州600	408.42	+1.24
西IBX35指数	11505.40	+79.60
伊FTSE MIB指数	23427.35	+227.92
南ア 全株指数	55188.34	+501.80

NEW YORK	NY終値	NY高値	NY安値
USD/JPY	118.93	119.54	118.84
EUR/JPY	129.22	129.73	128.84
GBP/JPY	180.58	181.02	180.08
AUD/JPY	93.05	93.27	92.90
NZD/JPY	90.37	90.54	90.23
EUR/USD	1.0866	1.0880	1.0805
AUD/USD	0.7824	0.7841	0.7790

米主要株価	終値	前日比
米ダウ平均	18080.14	+21.45
S&P500	2117.69	+4.76
NASDAQ	5092.09	+36.02
その他主要株	終値	前日比
トロント総合	15408.33	+15.98
ボルサ指数	45773.31	+354.48
ボベスパ指数	56594.22	+909.37

4/27 経済指標スケジュール

10:30	【中】3月工業利益
15:00	【独】3月輸入物価指数
19:00	【英】4月CBI企業動向調査
22:00	【メキシコ】3月貿易収支
22:00	【メキシコ】3月失業率
22:45	【米】4月マークイット米国サービス業PMI
23:30	【米】4月ダラス連銀製造業活動指数

コモディティー	終値	前日比
NY GOLD	1175.00	-19.30
NY 原油	57.15	-0.59
CME コーン	369.75	-7.00
CBOT 大豆	970.75	-9.25

米国債利回り	本日	前日
2年債	0.50%	0.52%
3年債	0.83%	0.87%
5年債	1.32%	1.36%
7年債	1.67%	1.70%
10年債	1.91%	1.95%
30年債	2.61%	2.64%

4/27 主要会議・講演・その他予定

- ・欧州議会本会議 (～30日)
- ・米2年債入札

(出所: SBILM)

NY 市場レポート

21:00

ドル/円 119.50 ユーロ/円 129.46 ユーロ/ドル 1.0833

21:00

欧州株式市場

米主要株	株価	前日比
英 FT100	7070.68	+17.01
仏 CAC40	5188.41	+9.50
独 DAX	11760.83	+37.25

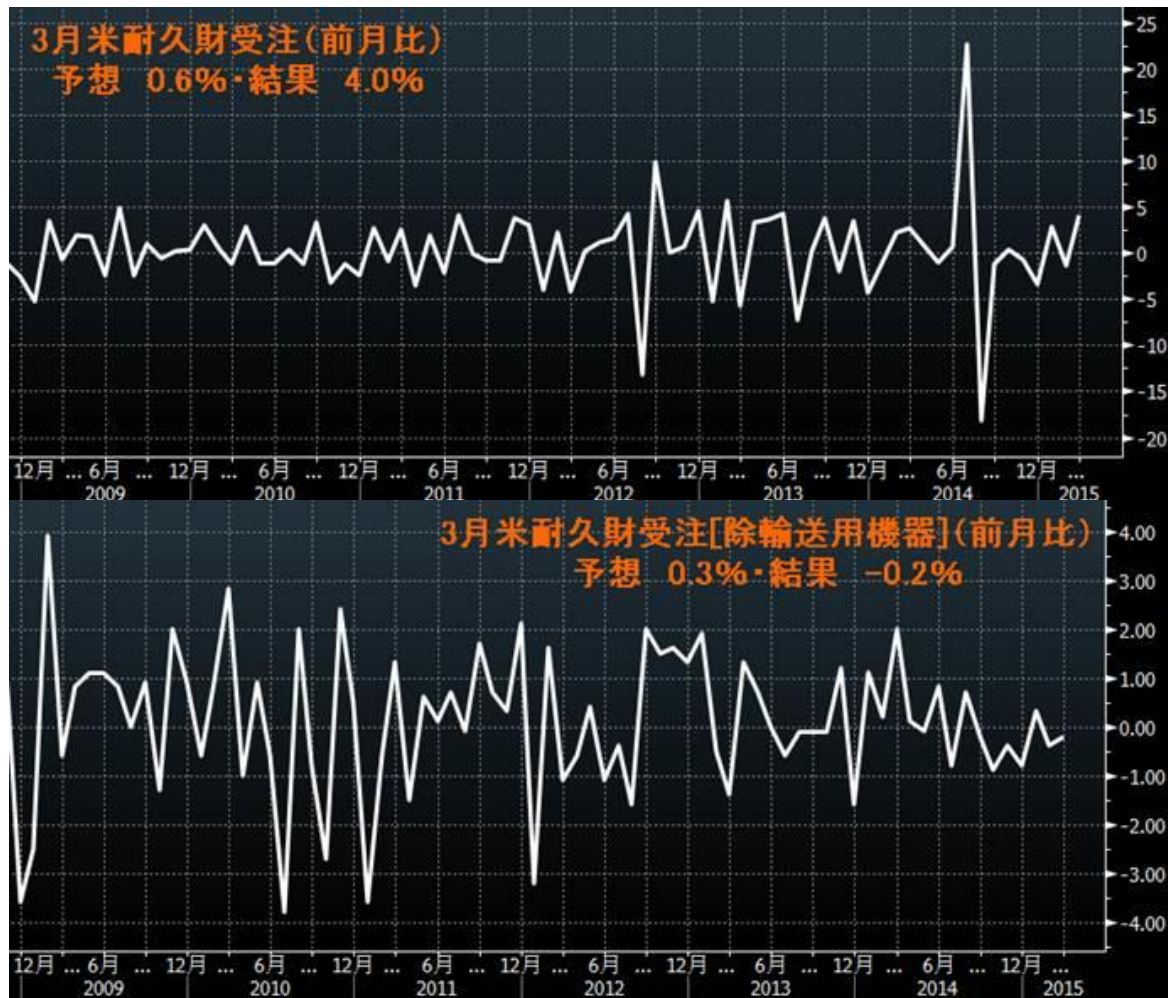
(出所:SBILM)

21:30

◀ 経済指標の結果 ▶

3月米耐久財受注(前月比) 4.0%(予想 0.6%・前回 -1.4%)

3月米耐久財受注[除輸送用機器](前月比) -0.2%(予想 0.3%・前回 -1.3%)



(出所:ブルームバーグ)

経済指標データ
 <<米耐久財受注>>

	3月	2月	1月	12月	11月	10月
耐久財新規受注	4.0	-1.4	1.9	-3.7	-2.2	0.3
輸送機器除く	-0.2	-1.3	-0.9	-0.8	-1.3	-1.2
国防関連除く	2.6	-1.0	2.2	-3.2	-1.4	-0.7
資本財	4.8	-1.3	7.1	-10.3	-2.7	1.0
輸送機器	13.5	-1.8	8.9	-10.0	-4.0	3.5
総受注残	0.0	-0.5	-0.3	-0.9	0.2	0.5
総在庫	0.1	0.2	0.3	0.5	0.5	0.5
総出荷	1.1	-0.2	-1.4	1.5	-0.7	-0.1

22:00

<< 経済指標の結果 >>

2月メキシコ小売売上高(前月比) 0.5% (予想 0.1%・前回 2.1%)
 2月メキシコ小売売上高(前年比) 5.6% (予想 4.5%・前回 4.7%)



(出所:ブルームバーグ)

22:34

米主要株価

米主要株	株価	前日比
ダウ平均	18059.69	+1.00
ナスダック	5092.35	+36.28

(出所:SBILM)

<< 経済指標のポイント >>

3月の米耐久財受注は、前月比+4.0%の2401億7500万ドルと、2ヵ月ぶりの増加となり、2014年7月以来の高い伸び率となった。主力の自動車・同部品のほか民間、国防関連の航空機など輸送機器が大幅に伸び、全体を押し上げた。ただ、輸送機器を除いた受注は、市場予想に反し-0.2%と6ヵ月連続のマイナスとなった。

①輸送機器が+13.5%となり、変動の激しい民間航空機が+30.6%、国防関連の航空機が210%と大幅に伸び、自動車・同部品も+5.4%となった。

②輸送機器以外では、一般機械が-1.5%、コンピューターが+3.0%、電子機器が-1.1%、一次金属が-0.2%、加工金属が-0.4%となった。

③資本財は+4.8%となり、資本財から国防関連を除いた受注は+3.5%、非国防資本財から航空機を除いたコア受注は-0.5%となった。一方、国防関連は+17.0%となり、2014年4月以来の高い伸びとなった。

④耐久財全体の出荷高は+1.1%、受注残高は横ばいで、在庫高は+0.1%となった。

23 : 30

《 NY 株式市場 序盤 》

序盤の株式市場は、前日に引け後に発表されたハイテク大手の1-3月期決算が市場予想より良かったことから、買いが入る一方、利益確定の売りも出て、主要株価は売り買いが交錯する展開が続いている。

《 欧州のポイント 》

①ドラギ ECB 総裁は、ギリシャの銀行は支払い能力があり適切な担保を有している限り緊急流動性支援 (ELA) を利用できるとの見解を示した。その一方でギリシャ国内の預金流出や債権団との交渉難航などにより、ギリシャ国債の利回りは2012年の債務再編時以来の高水準となっていると指摘した。総裁は「利回りが上昇するほどボラティリティが高まり、担保が損なわれる」と述べた。

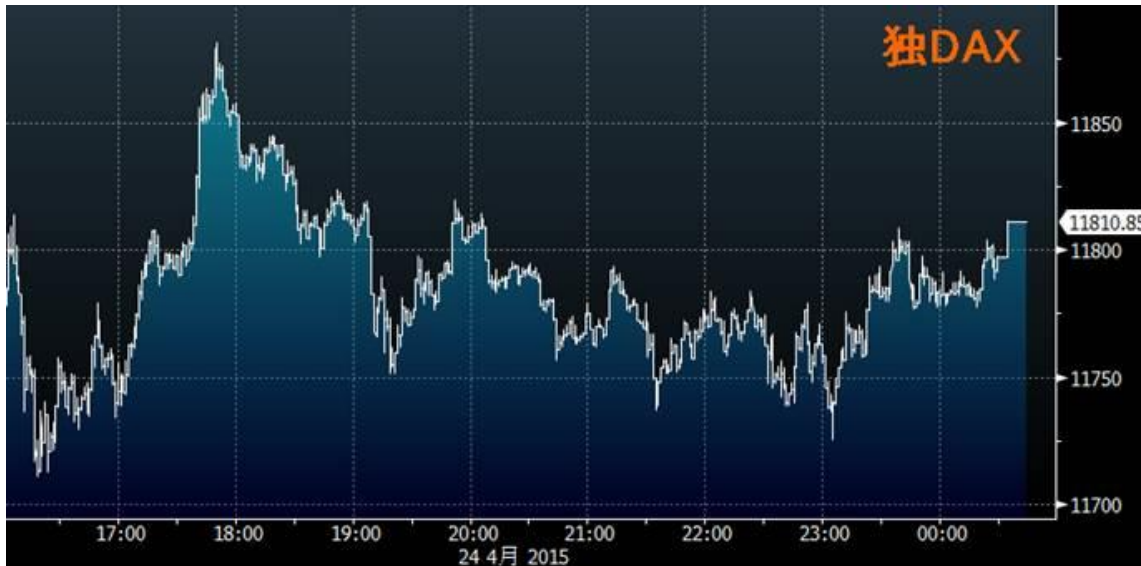
②ユーロ圏財務相会合は、支援実行の条件となるギリシャの経済改革の内容で折り合えず、合意は先送りされた。支援の実行が遅れば、ギリシャが債務不履行に陥る可能性も指摘されている。EU とギリシャは2月、期限を迎えた従来の支援の枠組みを4ヵ月間延長し、凍結中の72億ユーロ分 (約9200億円) の融資についてギリシャの改革を条件に実行する方向で一旦合意。4月末までに、詳細な改革リストについてEUなどが評価したうえ、合意することを目指していた。しかし、この日ラトビアの首都リガで開かれた会合でも改革案をめぐる意見は対立したまま。財務相会合のデイセルブルーム議長は会合終了後の記者会見で「我々全員、時間がなくなってきていると認識しており、協議にさらなる進展が必要だ」などと述べた。

欧州主要株価	終値	前日比
英 FT100	7070.70	+17.03
仏 CAC40	5201.45	+22.54
独 DAX	11810.85	+87.27
ストック欧州 600 指数	408.42	+1.24
ユーロファースト 300 指数	1626.83	+6.01
スペイン IBEX35 指数	11505.40	+79.60
イタリア FTSE MIB 指数	23427.35	+227.92
南ア アフリカ全株指数	55188.34	+501.80

(出所: SBILM)

《欧州株式市場》

欧州株式市場は、ドイツの景況指標の改善が材料となり、主要株価は堅調な動きとなった。ただ、ギリシャ財政問題の先行き不透明感があり、上値はやや限定的となった。



(出所:ブルームバーグ)

1 : 00

米主要株価・中盤

ダウ 18077.54 (+18.85)、S&P500 2117.09 (+4.16) ナスダック 5095.30 (+39.24)

《 NY 債券市場 ・ 午前 》

序盤のニューヨーク債券市場は、3月の米耐久財受注で、コア受注が減少したことが材料視され、米FRBが超低金利を当面維持するとの見方が強まり、買いが先行した。ギリシャへの金融支援をめぐるEUなどとの協議に進展がみられないことから、安全資産とされる米国債に逃避的な買いも入った。

午前の利回りは、30年債が2.60%（前日2.65%）、10年債が1.91%（1.95%）、7年債が1.67%（1.71%）、5年債が1.32%（1.36%）、3年債が0.845%（0.87%）、2年債が0.51%（0.53%）。

3 : 20

NY金は、中心限月が前日比19.30ドル安の1オンス=1175.00ドルで取引を終了した。

4 : 05

NY原油は、中心限月が前日比0.59ドル安の1バレル=57.15ドルで取引を終了した。

主要商品	終 値	前 日 比
NY GOLD	1175.00	-19.30
NY 原油	57.15	-0.59

(出所:SBILM)

《 NY 金市場 》

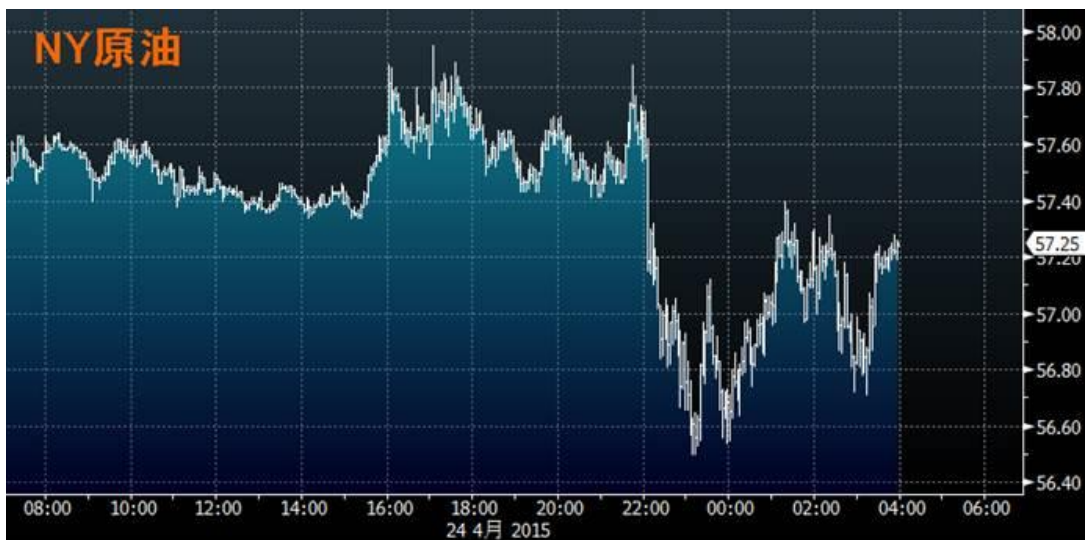
NY金は、欧米株の上昇を受けて投資家のリスク志向が強まり、比較的安全な資産とされる金を売る動きが広がった。ただ、ドルが主要通貨に対して下落したため、ドル建てに割安感が出て、買い戻しが入る場面もあった。終値ベースでは、3月中旬以来、約1ヵ月ぶりの安値水準となった。



(出所:ブルームバーグ)

《 NY 原油市場 》

NY原油は、前日の相場上昇で約4ヵ月ぶりの高値をつけた反動で、利益確定の売りが優勢となった。ただ、ドルがユーロや円などに対し下落したことから、ドル建ての原油の割安感から買いも入り、下値は限定的となった。



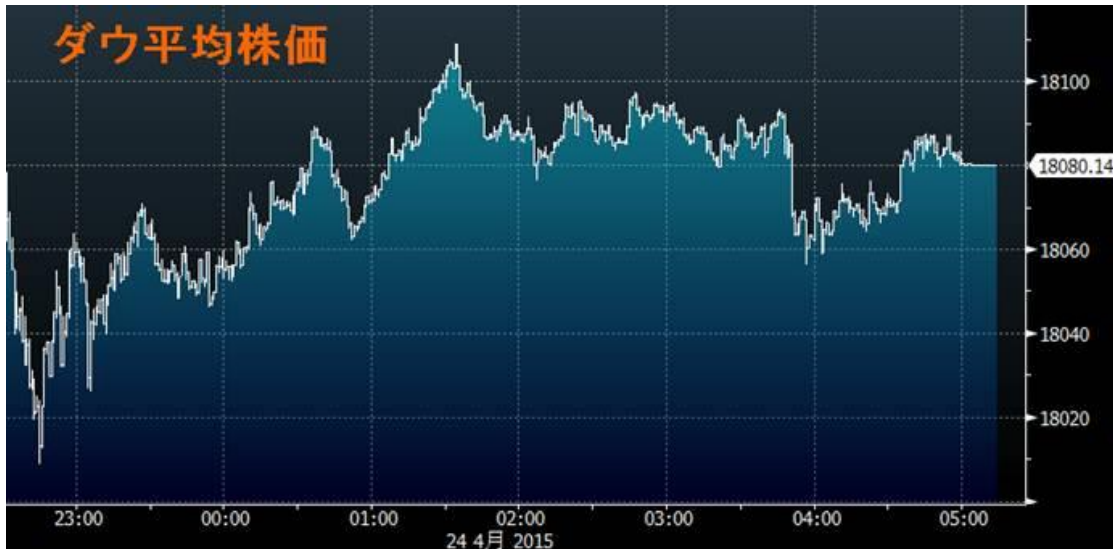
(出所:ブルームバーグ)

主要株価	終値	前日比	高値	安値
ダウ平均株価	18080.14	+21.45	18108.87	18009.08
S&P500 種	2117.69	+4.76	2120.92	2112.80
ナスダック	5092.09	+36.02	5100.37	5081.21

(出所:SBILM)

《米株式市場》

米株式市場は、前日に引け後に発表されたハイテク大手の1-3月期決算が市場予想より良かったことから、買いが入る一方、利益確定の売りも出て、主要株価は売り買いが交錯するもみ合いの展開が続いた。ダウ平均株価は、序盤半は軟調な動きとなり、一時前日比で49ドル安まで下落したものの、その後はプラス圏でもみ合いの展開が続いた。



(出所:ブルームバーグ)

主要通貨	NY 終値	NY 高値	NY 安値
USD/JPY	118.93	119.54	118.84
EUR/JPY	129.22	129.73	128.84
GBP/JPY	180.58	181.02	180.08
AUD/JPY	93.05	93.27	92.90
NZD/JPY	90.37	90.54	90.23
EUR/USD	1.0866	1.0880	1.0805
AUD/USD	0.7824	0.7841	0.7790

(出所:SBILM)

《外国為替市場》

外国為替市場は、序盤に発表された米耐久財受注で、コア指数がマイナスとなったことを受けて、ドルが主要通貨に対して軟調な動きとなった。また、米株価が軟調な展開で始まったことから、クロス円も軟調な動きとなった。その後は株価が値を戻したものの、ドル円・クロス円は終盤まで上値の重い展開が続いた。



(出所:ブルームバーグ)

提供: SBI リクイディティ・マーケット株式会社

お客様は、本レポートに表示されている情報をお客様自身のためにのみご利用するものとし、第三者への提供、再配信を行うこと、独自に加工すること、複製もしくは加工したものを第三者に譲渡または使用させることは出来ません。情報の内容については万全を期しておりますが、その内容を保証するものではありません。また、これらの情報によって生じたいかなる損害についても、当社および本情報提供者は一切の責任を負いません。本レポートに表示されている事項は、投資一般に関する情報の提供を目的としたものであり、勧誘を目的としたものではありません。投資にあたっての最終判断はお客様ご自身でお願いします。