

NYマーケットレポート（2015年4月22日）

NY市場は、序盤に発表された米中古住宅販売件数が市場予想を上回り、件数ベースで2013年9月以来1年半ぶりの高水準となったことを好感して、ドルは序盤から主要通貨に対して上昇する動きとなった。ただ、その後は、ギリシャ銀行への緊急支援額が引き上げられるとの関係者情報を受けて、資金を米資産にシフトする動きが後退するとの思惑から、ドルはユーロや英ポンドなどに対してやや上値の重い動きとなった。一方、堅調な株価動向を背景に、投資家のリスク志向の動きから、円を売る動きが優勢となり、ドル円・クロス円は堅調な展開が続いた。

2015/4/22（水）

TOKYO	東京終値	東京高値	東京安値
USD/JPY	119.58	119.79	119.46
EUR/JPY	128.23	128.75	128.23
GBP/JPY	178.89	179.03	178.48
AUD/JPY	93.05	93.13	92.23
EUR/USD	1.0753	1.0775	1.0717

LONDON	LD高値	LD安値
USD/JPY	119.61	119.35
EUR/JPY	128.96	128.44
GBP/JPY	180.15	178.57
AUD/JPY	93.20	92.88
EUR/USD	1.0801	1.0746

*LD高安は東京クローズ～NYオープンまでの高安

アジア主要株価	終値	前日比
日経平均	20133.90	+224.81
ハンセン指数	27933.82	+83.36
上海総合	4398.49	+104.87
韓国総合指数	2143.89	-0.90
豪ASX200	5837.49	-34.85
インドSENSEX指数	27890.13	+214.09
シンガポールST指数	3496.24	-12.37

欧州主要株価	終値	前日比
英FT100	7028.24	-34.69
仏CAC40	5211.09	+18.45
独DAX	11867.37	-72.21
ST欧州600	408.99	-0.13
西IBX35指数	11399.20	-23.10
伊FTSE MIB指数	23315.40	+75.14
南ア 全株指数	54281.56	+140.63

NEW YORK	NY終値	NY高値	NY安値
USD/JPY	119.89	119.97	119.54
EUR/JPY	128.58	128.79	128.18
GBP/JPY	180.30	180.42	179.90
AUD/JPY	93.06	93.20	92.85
NZD/JPY	91.95	92.33	91.79
EUR/USD	1.0726	1.0760	1.0708
AUD/USD	0.7763	0.7793	0.7746

米主要株価	終値	前日比
米ダウ平均	18038.27	+88.68
S&P500	2107.96	+10.67
NASDAQ	5035.17	+21.07
その他主要株	終値	前日比
トロント総合	15304.77	-41.67
ボルサ指数	45232.04	-64.87
ボバスパ指数	54617.36	+856.09

4/23 経済指標スケジュール

10:00	【NZ】4月ANZ消費者信頼感指数
10:30	【豪】1Q NAB企業信頼感指数
10:45	【中】4月HSBC製造業PMI
12:00	【NZ】3月クレジットカード支出
14:00	【シンガポール】3月消費者物価指数
15:00	【スイス】3月貿易収支
15:45	【仏】4月景況感指数
15:45	【仏】4月生産アウトロック指数
15:45	【仏】4月企業景況感指数
16:00	～ 17:00
	【仏】【独】【欧】4月製造業PMI・非製造業PMI
17:30	【香港】3月失業率
17:30	【英】3月公共部門純借入所要額
17:30	【英】3月小売売上高指数
21:30	【米】失業保険継続受給者数
21:30	【米】新規失業保険申請件数
23:00	【米】3月新築住宅販売件数
00:00	【米】4月カンザスシティ連銀製造業活動指数

コモディティ	終値	前日比
NY GOLD	1186.90	-16.20
NY 原油	56.16	-0.45
CMEコーン	379.50	-0.50
CBOT 大豆	971.75	-5.00

米国債利回り	本日	前日
2年債	0.55%	0.52%
3年債	0.90%	0.85%
5年債	1.40%	1.33%
7年債	1.75%	1.67%
10年債	1.99%	1.91%
30年債	2.68%	2.58%

4/23 主要会議・講演・その他予定

・米5年TIPS債入札

(出所: SBILM)

NY 市場レポート

21:00

ドル/円 119.59 ユーロ/円 128.58 ユーロ/ドル 1.0753

21:00

欧州株式市場

米主要株	株価	前日比
英 FT100	7020.69	-42.24
仏 CAC40	5178.94	-13.73
独 DAX	11859.10	-80.48

(出所: SBILM)

《企業決算》

米コカ・コーラ

第1四半期1株利益 0.48 ドル (予想 0.42 ドル)

米ボーイング

第1四半期1株利益 1.97 ドル (予想 1.80 ドル)

米マクドナルド

第1四半期一部費用除く1株利益 1.01 ドル (予想 1.06 ドル)

21:00

ECBは、ギリシャの銀行向け支援枠上限を755億ユーロに引き上げ、ギリシャの銀行に残る流動性29億ユーロ～関係者

22:00

《経済指標の結果》

2月米住宅価格指数(前月比) 0.7% (予想 0.5%・前回 0.3%)



(出所: ブルームバーグ)

22:33

米主要株価

米主要株	株価	前日比
ダウ平均	17992.19	+42.60
ナスダック	5023.28	+9.28

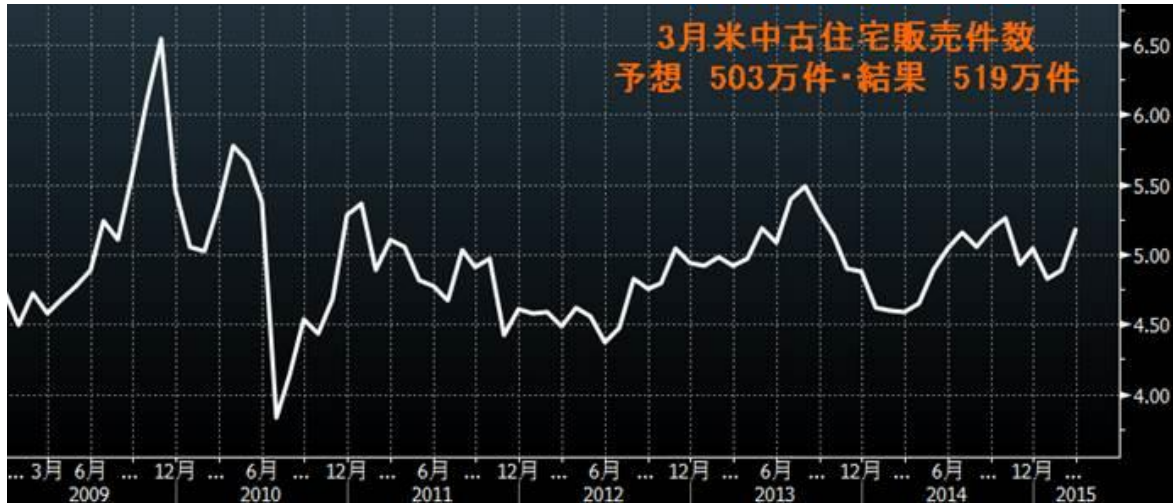
(出所: SBILM)

23 : 00

◀ 経済指標の結果 ▶

3月米中古住宅販売件数 519万件（予想 503万件・前回 489万件）
 前回発表の488万件から489万件に修正

3月米中古住宅販売件数（前月比） 6.1%（予想 3.1%・前回 1.5%）
 前回発表の1.2%から1.5%に修正



経済指標データ

◀ 中古住宅販売 ▶

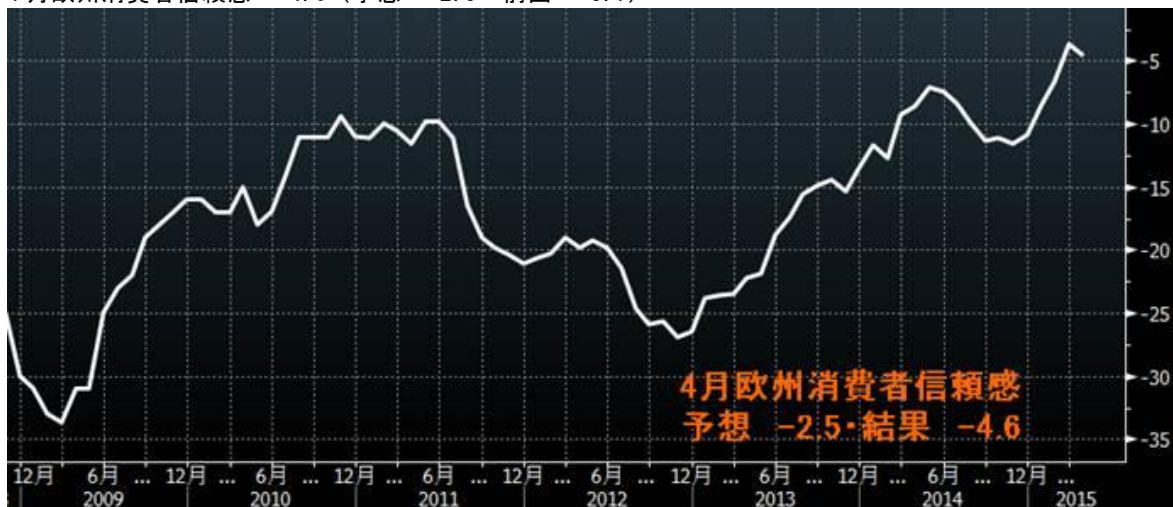
	3月	2月	1月	12月	11月	10月
販売戸数	519	489	482	507	495	516
北東部	60	58	62	67	68	70
中西部	120	109	108	111	113	120
南部	219	211	207	216	210	213
西部	118	111	105	112	104	113

（万件）

23 : 00

◀ 経済指標の結果 ▶

4月欧州消費者信頼感 -4.6（予想 -2.5・前回 -3.7）



指標結果データ

《ユーロ圏消費者信頼感指数》

4月・・3月・・2月・・1月・・12月・・11月

ユーロ圏消費者信頼感指数・・-4.6・・-3.7・・-6.7・・-8.5・・-10.9・・-11.6

23 : 30

《 NY 株式市場 序盤 》

序盤の株式市場は、米主要企業の決算発表が本格化する中、決算結果を受けて売りと買いが交錯する動きとなっている。ダウ平均株価は、序盤堅調な展開で始まり、前日比 60 ドル高まで上昇したものの、その後はマイナス圏まで下落する動きとなっている。

23 : 33

《 EIA 米週間在庫統計 》

原油在庫・・・532 万バレル増加

ガソリン在庫・・213 万バレル減少

留出油在庫・・・39.5 万バレル増加

《 経済指標のポイント 》

(1) 米 FHFA (連邦住宅金融局) が発表した 2 月の住宅価格指数は、前月比+0.7%となり、市場予想の+0.5%を上回る結果となった。労働市場の改善や、強くなっている状況が引き続き見られるのに伴い、世帯形成の数字が良くなりつつあり、雇用は住宅需要の鍵となるとの指摘がある。また、前年比では+5.4%となった。

(2) NAR (全米不動産業者協会) が発表した 3 月の中古住宅販売件数は、年率換算で前月比+6.1%の 519 万件と 2 ヶ月連続で増加となり、件数ベースでは 2013 年 9 月以来 1 年半ぶりの高水準となった。また、増加率も 2010 年 12 月以来の高い伸びとなった。

①一戸建て住宅は、前月比+5.5%の 459 万件、集合住宅は+11.1%の 60 万件、前年同月比では、一戸建てが+10.9%、集合住宅が+7.1%となった。

②住宅在庫は、3 月末時点で前月から+5.3%の 200 万件、前年同月比では+2.0%となり、在庫比率は 4.6 ヶ月で前月比-2.1%となった。

③地域別では、北東部が前月比+6.9%の 62 万戸件、中西部が+10.1%の 120 万件、南部は+3.8%の 219 万件、西部は+6.3%の 118 万件となった。

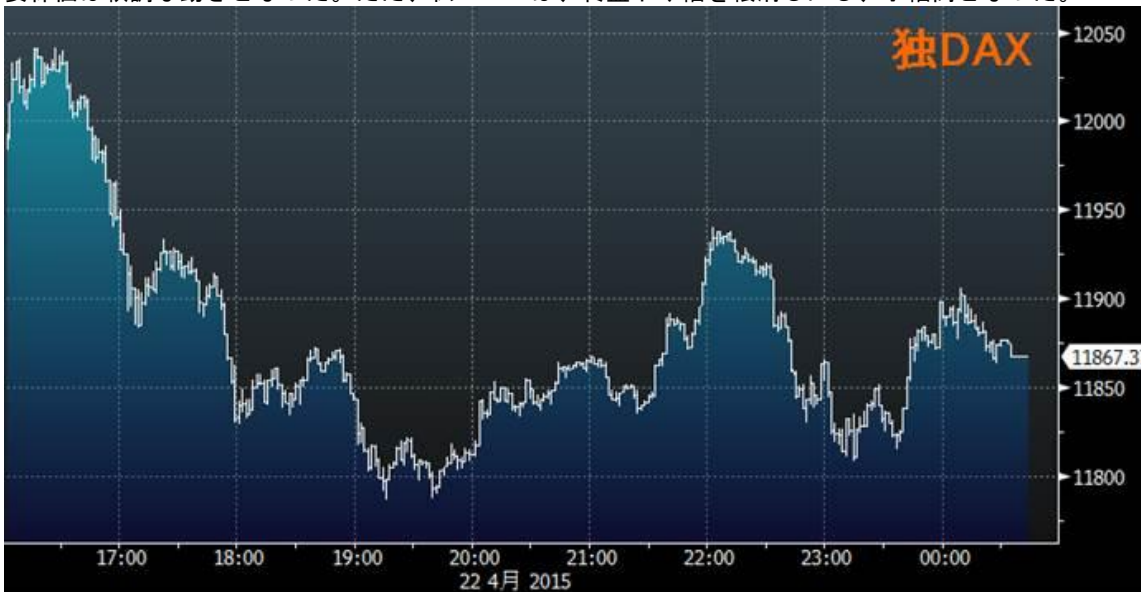
④成約物件の中間販売価格は、前年同月比+7.8%の 21 万 2100 ドル、平均販売価格は+5.1%の 25 万 7400 ドル。

欧州主要株価	終値	前日比
英 FT100	7028.24	-34.69
仏 CAC40	5211.09	+18.45
独 DAX	11867.37	-72.21
ストック欧州 600 指数	408.99	-0.13
ユーロファースト 300 指数	1628.35	-0.29
スペイン IBEX35 指数	11399.20	-23.10
イタリア FTSE MIB 指数	23315.40	+75.14
南ア アフリカ全株指数	54281.56	+140.63

(出所: SBILM)

《欧州株式市場》

欧州株式市場は、まちまちの結果となった。ギリシャ金融支援をめぐる先行き不透明感が投資家心理を冷やし、主要株価は軟調な動きとなった。ただ、仏CAC40は、終盤下げ幅を帳消しにし、小幅高となった。



(出所:ブルームバーグ)

1:00

米主要株価・中盤

ダウ 17981.72 (+32.13)、S&P500 2103.06 (+5.77) ナスダック 5020.50 (+6.40)

《欧州のポイント》

①英中銀が公表した4月8-9日の金融政策委員会の議事録によると、委員会は全会一致で政策金利を0.50%に据え置くことを決定した。そして、ユーロ圏経済により明るい見通しを示すとともに、英インフレ率が来年大幅に上昇する可能性を指摘した。金利据え置きは全会一致だったが、2委員は「微妙なバランス」の決定と指摘した。

英経済指標はおおむね2月の予想に沿って推移しているが、ユーロ圏経済は予想よりも回復が進んでいると指摘。ECBの資産買い入れプログラムが為替相場に及ぼす影響を相殺しているとの認識を示した。米経済が前月から予想外の停滞を示したことについては、一時的である公算が大きいとした。一部の委員は、ユーロ圏経済の明るいニュースが米国と中国のさえない経済状況を相殺したとの見方を示した。

②ユーログループのワーキング・グループの議長は、今月24日のユーロ圏財務相会合でギリシャが経済改革のリストを提出することはないとの見方を示した。議長は、「ユーロ財務相会合が開かれるラトビアで新たなリストは提出されない。しかし5月中には最終的に合意に至る必要がある」と述べた。また、「ギリシャの流動性状況は既に少しタイトだが、6月までは十分な状況が続く」との考えを示した。

③ECBは、ギリシャの銀行に対する緊急流動性支援を150万ユーロ拡大し、上限を755億ユーロに引き上げた。銀行関係者が明らかにした。上限引き上げによって、未活用の流動性は約29億ユーロと指摘した。

④トルコ中銀は、主要政策金利である1週間物レポレートを7.50%に据え置いた。6月に総選挙を控える政府から利上げをしないよう圧力がかかる中、通貨リラが最安値水準に下落、インフレ急伸のリスクが高まるなか、状況を見守る姿勢を示した。また、翌日物貸出金利を10.75%、翌日物借入金利を7.25%にそれぞれ据え置いた。

⑤スイス中銀は、通貨高抑制を目的に現在-0.75%としている中銀預金金利について、これまで適用を免除していた機関の数を大幅に削減した。今後はスイス連邦、連邦年金基金、スイス中銀の年金基金に関連する機関の中銀預金

についてもマイナス金利を適用する。預金残高 1000 万フランまでは適用を免除される。中銀は、現時点で適用の対象外となっている高齢者や身体障害者、失業者向けの補償基金についても、預金動向を見守る考えを示した。

《 NY 債券市場 ・ 午前 》

序盤のニューヨーク債券市場は、3 月の米中古住宅販売件数が市場の予想以上に増加したことで、米 FRB が利上げを遅らせるとの見方が後退し、売りが先行した。

午前の利回りは、30 年債が 2.64%（前日 2.58%）、10 年債が 1.96%（1.91%）、7 年債が 1.72%（1.67%）、5 年債が 1.38%（1.33%）、3 年債が 0.89%（0.85%）、2 年債が 0.54%（0.52%）。

3 : 40

NY 金は、中心限月が前日比 16.20 ドル安の 1 オンス = 1186.90 ドルで取引を終了した。

4 : 10

NY 原油は、中心限月が前日比 0.45 ドル安の 1 バレル = 56.16 ドルで取引を終了した。

主要商品	終 値	前日比
NY GOLD	1186.90	-16.20
NY 原油	56.16	-0.45

(出所: SBILM)

《 NY 金市場 》

NY 金は、3 月の米中古住宅販売件数が市場予想を上回ったことで、米 FRB が年半ばにも利上げに踏み切るとの警戒感が再び高まったことから売りが優勢となった。終値は、3 月 31 日以来、約 3 週間ぶりの安値水準となった。



(出所: ブルームバーグ)

《 NY 原油市場 》

NY原油は、米石油統計で原油在庫が市場の予想以上に増えたことから、供給過剰が当面続くとの懸念が強まり売りが優勢となった。ただ、原油生産量が減少したことを好感して買いが入る場面もあり、下げ幅は限定的となった。



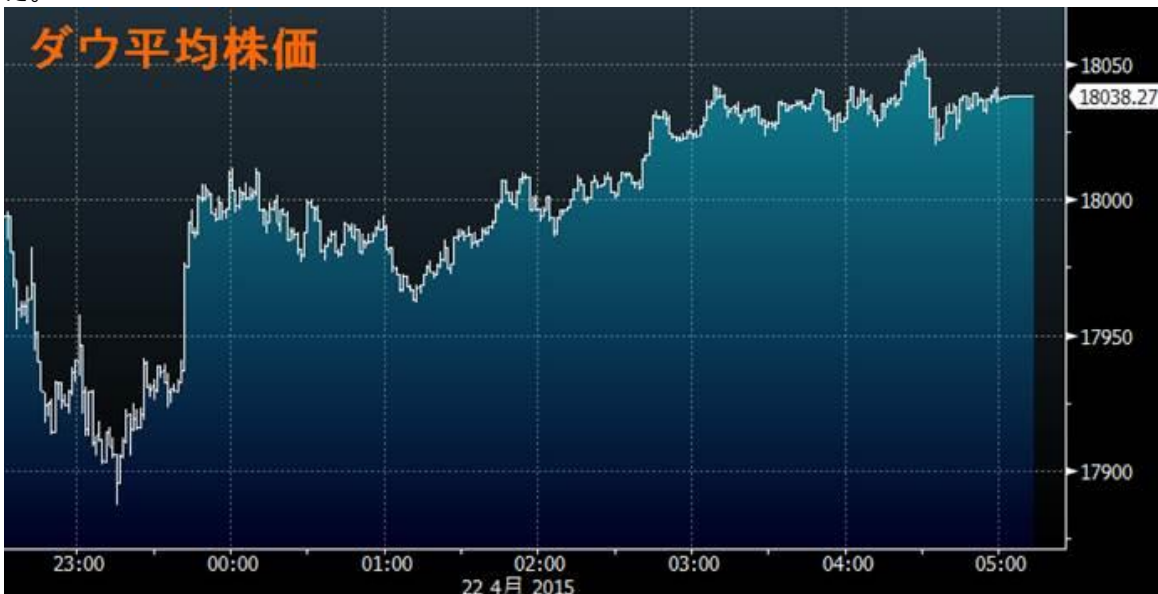
(出所:ブルームバーグ)

主要株価	終値	前日比	高値	安値
ダウ平均株価	18038.27	+88.68	18056.02	17887.76
S&P500 種	2107.96	+10.67	2109.98	2091.05
ナスダック	5035.17	+21.07	5040.65	4992.62

(出所:SBILM)

《 米株式市場 》

米株式市場は、米主要企業の決算発表が本格化する中、決算結果を受けて序盤は売り買い交錯する動きが続いた。その後、主要株価は終盤まで堅調な展開が続いた。ダウ平均株価は、序盤堅調な展開で始まったものの、その後前日比で 61 ドル安まで下げる場面もあった。ただ、再び堅調な動きとなり、終盤には 100 ドル高を超える場面もあった。



(出所:ブルームバーグ)

主要通貨	NY 終値	NY 高値	NY 安値
USD/JPY	119.89	119.97	119.54
EUR/JPY	128.58	128.79	128.18
GBP/JPY	180.30	180.42	179.90
AUD/JPY	93.06	93.20	92.85
NZD/JPY	91.95	92.33	91.79
EUR/USD	1.0726	1.0760	1.0708
AUD/USD	0.7763	0.7793	0.7746

(出所: SBILM)

《外国為替市場》

外国為替市場は、序盤に発表された米住宅関連の経済指標が予想を上回る結果となったことを好感して、ドルが主要通貨に対して上昇する動きとなった。その後は、堅調な株価動向を受けて投資家のリスク志向の動きからドル円・クロス円は堅調な展開が続いた。



(出所: ブルームバーグ)

提供：SBI リクイディティ・マーケット株式会社

お客様は、本レポートに表示されている情報をお客様自身のためにのみご利用するものとし、第三者への提供、再配信を行うこと、独自に加工すること、複写もしくは加工したものを第三者に譲渡または使用させることは出来ません。情報の内容については万全を期しておりますが、その内容を保証するものではありません。また、これらの情報によって生じたいかなる損害についても、当社および本情報提供者は一切の責任を負いません。本レポートに表示されている事項は、投資一般に関する情報の提供を目的としたものであり、勧誘を目的としたものではありません。投資にあたっての最終判断はお客様ご自身でお願いします。