

NYマーケットレポート (2015年4月17日)

NY市場では、序盤に発表された米消費者物価指数が2ヵ月連続でプラスとなったことを受けて、米国の物価下落懸念が後退するとの見方が広がり、ドルが主要通貨に対して上昇する動きとなった。しかし、その後は、欧米の株価が大きく下落したことを受けて、投資家のリスク回避の動きも見られ、ドル円・クロス円は軟調な動きとなった。ただ、終盤にはやや値を戻す動きも見られた。

2015/4/17 (金)

TOKYO	東京終値	東京高値	東京安値
USD/JPY	118.81	119.14	118.73
EUR/JPY	128.16	128.38	127.76
GBP/JPY	177.80	178.03	177.46
AUD/JPY	92.77	92.94	92.46
EUR/USD	1.0787	1.0804	1.0739

LONDON	LD高値	LD安値
USD/JPY	118.94	118.58
EUR/JPY	128.74	128.15
GBP/JPY	178.74	177.76
AUD/JPY	93.04	92.72
EUR/USD	1.0849	1.0787

*LD高安は東京クローズ～NYオープンまでの高安

アジア主要株価	終値	前日比
日経平均	19652.88	-232.89
ハンセン指数	27653.12	-86.59
上海総合	4287.30	+92.47
韓国総合指数	2143.50	+3.60
豪ASX200	5877.87	-69.60
インドSENSEX指数	28442.10	-223.97
シンガポールST指数	3525.19	-6.42

欧州主要株価	終値	前日比
英FT100	6994.63	-65.82
仏CAC40	5143.26	-81.23
独DAX	11688.70	-310.16
ST欧州600	403.69	-7.24
西IBX35指数	11359.40	-252.30
伊FTSE MIB指数	23044.08	-566.73
南ア 全株指数	53724.04	-528.23

NEW YORK	NY終値	NY高値	NY安値
USD/JPY	118.92	119.27	118.67
EUR/JPY	128.52	128.68	128.00
GBP/JPY	177.89	178.76	177.63
AUD/JPY	92.58	92.94	92.32
NZD/JPY	91.48	91.71	91.28
EUR/USD	1.0808	1.0845	1.0736
AUD/USD	0.7785	0.7827	0.7759

米主要株価	終値	前日比
米ダウ平均	17826.30	-279.47
S&P500	2081.18	-23.81
NASDAQ	4931.82	-75.97
その他主要株	終値	前日比
🇨🇦 トロント総合	15360.55	-26.22
🇧🇷 ボルサ指数	45012.37	-467.86
🇲🇽 ボベスパ指数	53954.79	-719.42

4/20 経済指標スケジュール

08:01	【英】4月ライトムーブ住宅価格
08:50	【日】2月第三次産業活動指数
15:00	【独】3月生産者物価指数
16:00	【日】3月コンビニエンスストア売上高
18:00	【欧】2月建設支出
21:00	【ポーランド】3月生産者物価指数
21:00	【ポーランド】3月小売売上高
21:30	【米】3月シカゴ連銀全米活動指数

コモディティ	終値	前日比
NY GOLD	1203.10	+5.10
NY 原油	55.74	-0.97
CME コーン	386.75	+3.50
CBOT 大豆	971.50	+2.50

米債利回り	本日	前日
2年債	0.51%	0.48%
3年債	0.84%	0.82%
5年債	1.31%	1.30%
7年債	1.63%	1.64%
10年債	1.86%	1.89%
30年債	2.52%	2.57%

4/20 主要会議・講演・その他予定

(出所: SBILM)

NY 市場レポート

21:00

ドル/円 118.73 ユーロ/円 128.43 ユーロ/ドル 1.0819

21:00

欧州株式市場

米主要株	株価	前日比
英 FT100	6996.95	-63.50
仏 CAC40	5151.64	-72.85
独 DAX	11764.87	-233.99

(出所:SBILM)

21:30

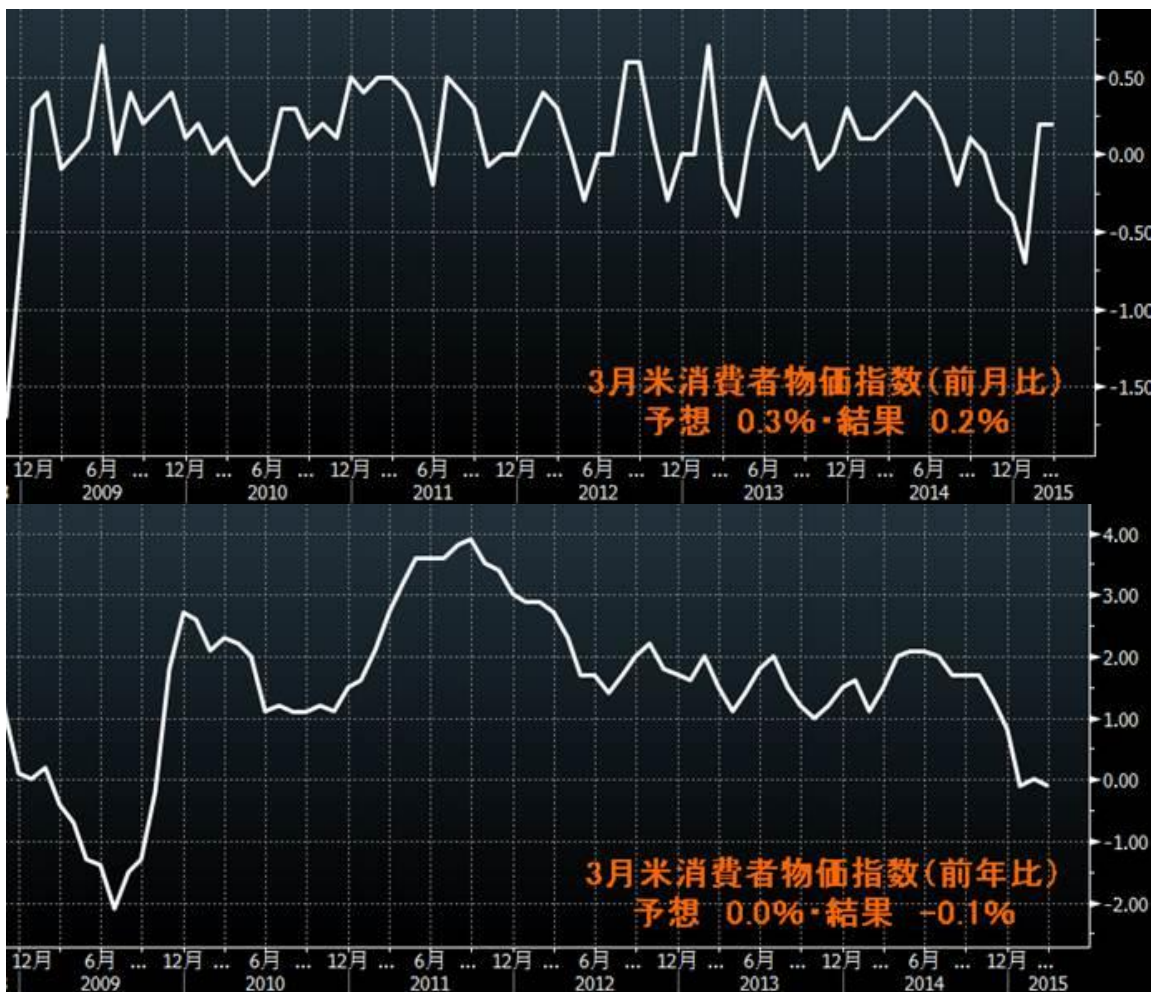
◀ 経済指標の結果 ▶

3月米消費者物価指数(前月比) 0.2% (予想 0.3%・前回 0.2%)

3月米消費者物価指数[コア] 0.2% (予想 0.2%・前回 0.2%)

3月米消費者物価指数(前年比) -0.1% (予想 0.0%・前回 0.0%)

3月米消費者物価指数[コア] 1.8% (予想 1.7%・前回 1.7%)



(出所:ブルームバーグ)

指標結果データ

《消費者物価指数》

	3月	2月	1月	12月	11月	10月	9月
全品目	0.2	0.2	-0.7	-0.3	-0.3	0.1	0.1
除く食品・エネルギー	0.2	0.2	0.2	0.1	0.1	0.2	0.1
エネルギー	1.1	1.0	-9.7	-4.7	-4.1	-1.2	-0.7
サービス	0.1	0.1	0.2	0.2	0.2	0.2	0.2
食品・飲料	-0.2	0.1	-0.1	0.2	0.2	0.2	0.3
居住費	0.1	0.2	0.1	0.2	0.1	0.2	0.2

21:30

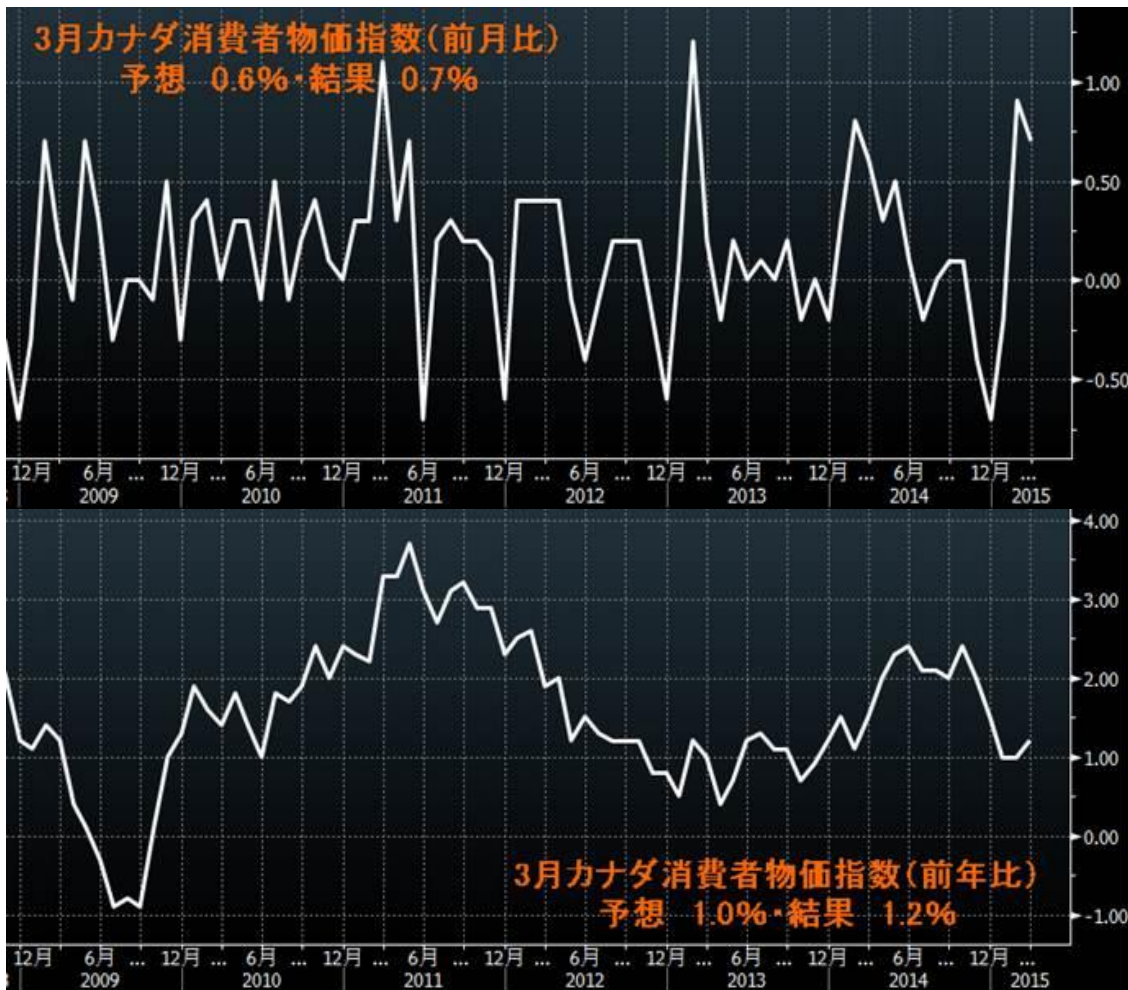
《経済指標の結果》

3月カナダ消費者物価指数(前月比) 0.7% (予想 0.6%・前回 0.9%)

3月カナダ消費者物価指数[コア] 0.6% (予想 0.3%・前回 0.6%)

3月カナダ消費者物価指数(前年比) 1.2% (予想 1.0%・前回 1.0%)

3月カナダ消費者物価指数[コア] 2.4% (予想 2.1%・前回 2.1%)



21:30

《経済指標の結果》

2月カナダ小売売上高(前月比) 1.7% (予想 0.5%・前回 -1.4%)

前回発表の-1.7%から-1.4%に修正

2月カナダ小売売上高[除自動車](前月比) 2.0% (予想 0.7%・前回 -1.5%)

前回発表の-1.8%から-1.5%に修正



(出所:ブルームバーグ)

22:33

米主要株価

米主要株	株価	前日比
ダウ平均	17950.82	-154.95
ナスダック	4965.09	-42.70

(出所:SBILM)

23:00

◀ 経済指標の結果 ▶

4月ミシガン大学消費者信頼感指数 95.9 (予想 94.0・前回 93.0)



(出所:ブルームバーグ)

経済指標データ

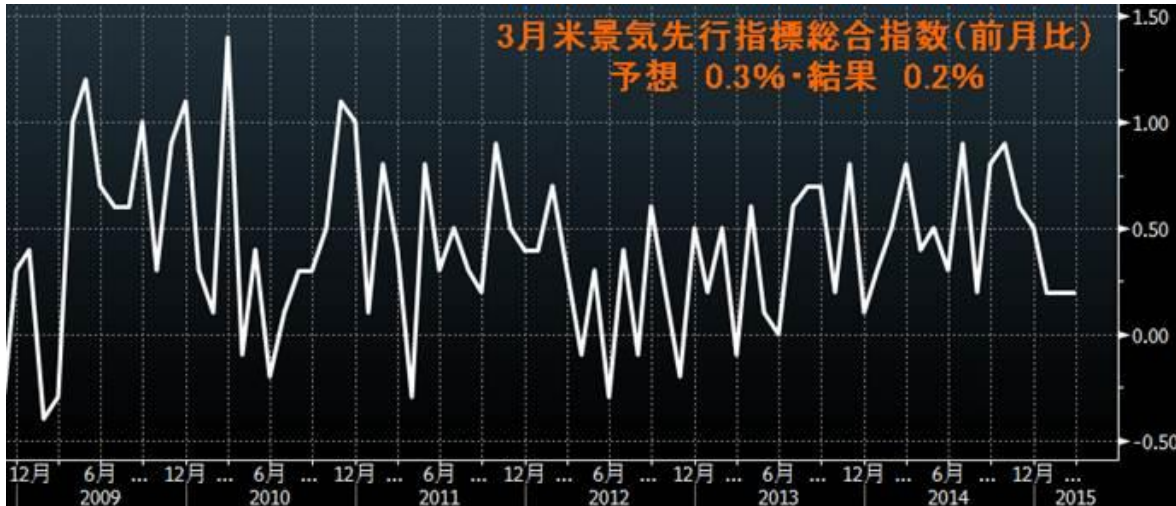
◀ ミシガン大学消費者信頼感指数 ▶

4月速報・3月・2月・1月・12月・11月・10月
 消費者信頼感・・・95.9・・・93.0・・・95.4・・・98.1・・・93.6・・・88.8・・・86.9
 景気現況指数・・・108.2・・・105.0・・・106.9・・・109.3・・・104.8・・・102.7・・・98.3
 消費者期待指数・・・88.0・・・85.3・・・88.0・・・91.0・・・86.4・・・79.9・・・79.6
 1年インフレ・・・2.5・・・3.0・・・2.8・・・2.5・・・2.8・・・2.8・・・2.9
 5年インフレ・・・2.6・・・2.8・・・2.7・・・2.8・・・2.8・・・2.6・・・2.8

23 : 00

◀ 経済指標の結果 ▶

3月米景気先行指標総合指数（前月比） 0.2%（予想 0.3%・前回 0.1%）
 前回発表の0.2%から0.1%に修正



（出所：ブルームバーグ）

指標結果データ

◀ 米景気先行指数 ▶

3月・2月・1月・12月・11月・10月

先行指数・・・0.2・0.1・・・0.2・・・0.5・・・0.3・・・0.6

一致指数・・・0.1・0.2・・・0.2・・・0.3・・・0.5・・・0.2

遅行指数・・・0.4・0.3・・・0.3・・・0.2・・・0.3・・・0.1

23 : 30

◀ NY 株式市場 序盤 ▶

序盤の株式市場は、米大手企業の2015年1-3月期決算発表が本格化しているが、業績不振企業が目立つことから売りが優勢となった。ギリシャ財政問題の先行きに対する懸念が高まり、欧州株が軒並み大幅安で推移していることも売り材料となった。

◀ 経済指標のポイント ▶

(1) 3月の米消費者物価指数は、前月比+0.2%となり、市場予想の+0.3%を下回ったものの、2ヵ月連続でプラスとなった。エネルギー価格の上昇などが全体を押し上げた。前月に続いて上昇を維持したが、伸びは依然として鈍い。変動が激しいエネルギーと食品を除いたコア指数は、前月比+0.2%と市場予想と一致した。品目別では、エネルギーが+1.1%となり、ガソリンが+3.9%と2013年2月以来の高い伸びを示したが、電気や天然ガスは値下がりした。食品は-0.2%となり、野菜・果物や肉類、清涼飲料などが下がった。

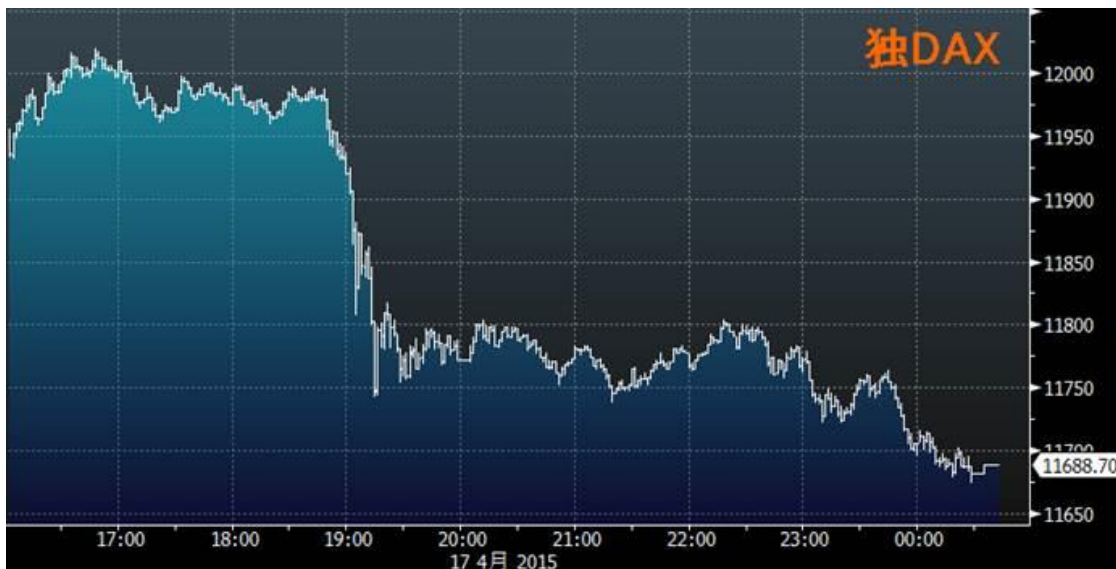
(2) 4月の米ミシガン大学消費者信頼感指数の速報値は、市場予想の94.0を上回る95.9と3月の確報値から2.9ポイント上昇となり、3ヵ月ぶりの高水準となった。現状指数は108.2と3月確報値から3.2ポイント上昇、期待指数は88.0と3月確報値から2.7ポイント上昇となった。また、1年後のインフレ期待は2.5%で3月確報値から0.5ポイント低下した。

欧州主要株価	終値	前日比
英 FT100	6994.63	-65.82
仏 CAC40	5143.26	-81.23
独 DAX	11688.70	-310.16
ストック欧州 600 指数	403.69	-7.24
ユーロファースト 300 指数	1607.03	-28.73
スペイン IBEX35 指数	11359.40	-252.30
イタリア FTSE MIB 指数	23044.08	-566.73
南ア アフリカ全株指数	53724.04	-528.23

(出所: SBILM)

《欧州株式市場》

欧州株式市場は、ギリシャがデフォルトに陥るとの懸念や、中国株先物価格の下落などを受けて売りが優勢となり、主要株価は大幅下落となった。



(出所: ブルームバーグ)

1:00

米主要株価・中盤

ダウ 17866.81 (-238.96)、S&P500 2081.58 (-23.41) ナスダック 4938.34 (-69.45)

《NY債券市場・午前》

序盤のニューヨーク債券市場は、3月の米消費者物価指数が2ヵ月連続で上昇したことで、インフレが米FRBの目標の2%に向かっていくとの見方が広がり、売りが先行した。また、4月のミシガン大消費者信頼感指数が市場予想を上回ったことも売り材料となった。ただ、ギリシャがデフォルトに陥るとの懸念から逃避買いが入る場面もあり、下げ幅は限定的となった。

午前の利回りは、30年債が2.57% (前日2.58%)、10年債が1.90% (1.89%)、7年債が1.66% (1.65%)、5年債が1.33% (1.30%)、3年債が0.85% (0.82%)、2年債が0.51% (0.49%)。

《欧州のポイント》

国際労働機関ベースで見た2014年12月-2015年2月の英失業率は、5.6%と前月から0.1ポイント改善し、2008年7月以来の低水準となった。今回の統計は5月7日の総選挙前に発表される最後の雇用データとなる。前回の選挙時の失業率は7.9%だった。就業者数は+24.8万人となり、過去最高の3104万9000人となった。

増加幅では2014年4月以来約1年ぶりの高水準となった。ボーナスを含む週間平均賃金は+1.7%、伸びは1月の1.9%から鈍化した。

2 : 50

G20 共同声明

- ・「これまでの為替に関するコミットメントを踏襲」
- ・「原油安、全般的な影響はプラス」
- ・「行き過ぎた市場の変動、必要とあれば行動へ」
- ・「影の銀行への規制を強化へ」
- ・「リスクには為替レートの変動性、低インフレ含まれる」
- ・「先進国では緩和的な政策が必要」

3 : 30

NY金は、中心限月が前日比5.10ドル高の1オンス=1203.10ドルで取引を終了した。

4 : 35

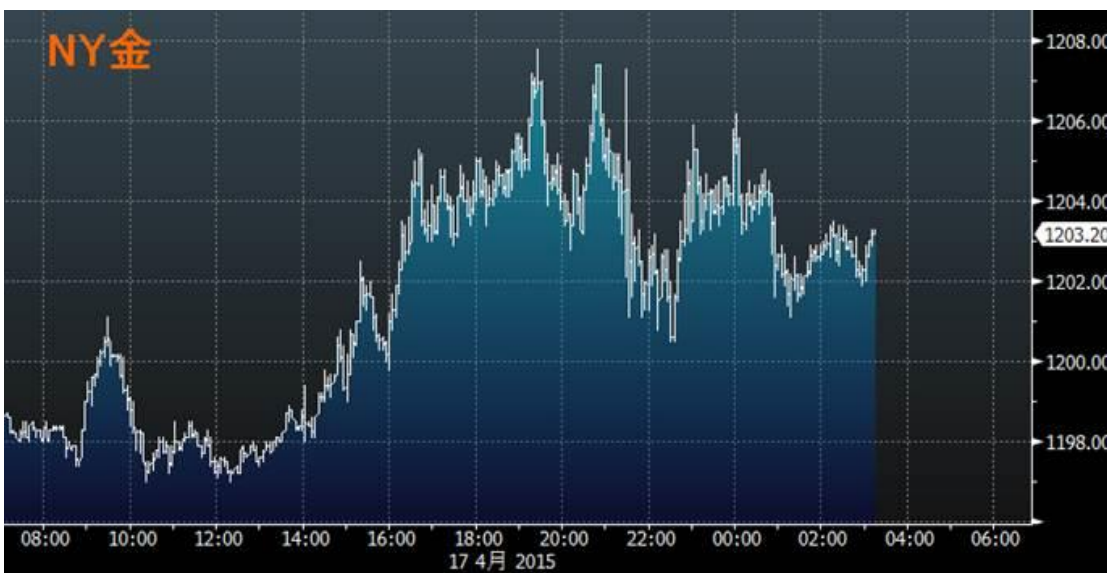
NY原油は、中心限月が前日0.97ドル安の1バレル=55.74ドルで取引を終了した。

主要商品	終値	前日比
NY GOLD	1203.10	+5.10
NY 原油	55.74	-0.97

(出所: SBILM)

◀ NY金市場 ▶

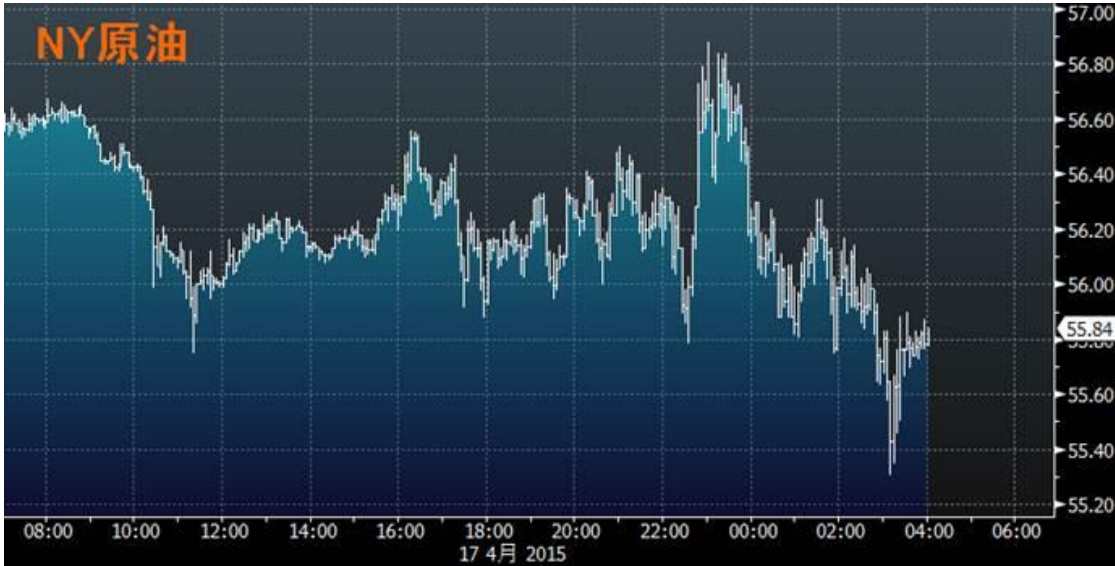
NY金は、ギリシャがデフォルトに陥る可能性があるとの懸念を背景に投資家がリスク回避の姿勢を強め、比較的 안전한資産とされる金に資金を避難させる動きが先行した。ただ、その後は米消費者物価指数が上昇し、米FRBが利上げを遅らせるとの見方が後退したため、相場の上げ幅が縮小した。



(出所: ブルームバーグ)

◀ NY原油市場 ▶

NY原油は、前日まで6営業日続伸し、約4ヵ月ぶりの高値をつけた反動で、利益確定の売りが優勢となった。ただ、米国内の石油掘削装置の稼働数が前週から減少したことを好感した買い戻しも入り、下げ幅は限定となった。



(出所:ブルームバーグ)

主要株価	終値	前日比	高値	安値
ダウ平均株価	17826.30	-279.47	18102.56	17748.53
S&P500種	2081.18	-23.81	2102.58	2072.37
ナスダック	4931.82	-75.97	4974.09	4912.33

(出所:SBILM)

◀ 米株式市場 ▶

米株式市場は、米大手企業の2015年1-3月期決算発表が本格化しているが、業績不振企業が目立つことから売りが優勢となった。また、ギリシャ財政問題の先行きに対する懸念から、欧州株が軒並み大幅下落となったことも圧迫材料となり、主要株価は大幅下落となった。ダウ平均株価は、序盤から軟調な動きとなり、終盤には一時前日比で357ドル安まで下げる動きとなった。



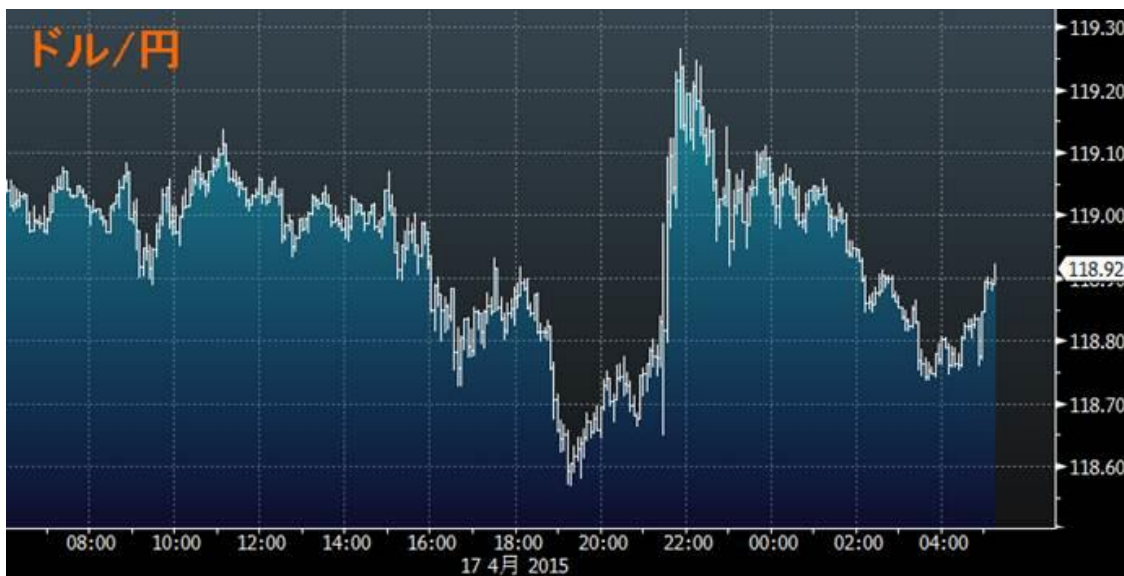
(出所:ブルームバーグ)

主要通貨	NY 終値	NY 高値	NY 安値
USD/JPY	118.92	119.27	118.67
EUR/JPY	128.52	128.68	128.00
GBP/JPY	177.89	178.76	177.63
AUD/JPY	92.58	92.94	92.32
NZD/JPY	91.48	91.71	91.28
EUR/USD	1.0808	1.0845	1.0736
AUD/USD	0.7785	0.7827	0.7759

(出所: SBILM)

《外国為替市場》

外国為替市場は、序盤に発表された米消費者物価指数が2ヵ月連続でプラスとなったことが好感され、ドルが主要通貨に対して上昇する動きとなった。ただ、欧米の株価が大幅な下げとなったことを受けて、安全資産とされる円を買う動きも見られ、その後ドル円・クロス円は軟調な動きとなった。ただ、終盤にはやや値を戻す動きとなった。



(出所: ブルームバーグ)

提供：SBI リクイディティ・マーケット株式会社

お客様は、本レポートに表示されている情報をお客様自身のためにのみご利用するものとし、第三者への提供、再配信を行うこと、独自に加工すること、複製もしくは加工したものを第三者に譲渡または使用させることは出来ません。情報の内容については万全を期しておりますが、その内容を保証するものではありません。また、これらの情報によって生じたいかなる損害についても、当社および本情報提供者は一切の責任を負いません。本レポートに表示されている事項は、投資一般に関する情報の提供を目的としたものであり、勧誘を目的としたものではありません。投資にあたっての最終判断はお客様ご自身でお願いします。