

NYマーケットレポート（2015年4月10日）

NY市場では、序盤に発表された米輸入物価指数が、前月比で2ヵ月ぶりにマイナスとなったことや、前年同月比で2009年9月以来の大きな下げ幅となったことを受けて、ドルが主要通貨に対して軟調な動きとなった。また、米長期債利回りが低下する動きとなったことを受けて、ドル売り・円買いが優勢となり、クロス円も軟調な動きとなった。ただ、その後は、欧米の株価が堅調な動きとなり、米債券利回りも上昇したことから、値を戻す動きとなった。午後には、取引材料に乏しい中、終盤まで小動きの展開が続いた。ただ、欧米の金利差が拡大したことから、改めて欧米の金融政策の違いが意識され、ユーロは主要通貨に対して軟調な動きとなった。

2015/4/10 (金)

TOKYO	東京終値	東京高値	東京安値
USD/JPY	120.52	120.64	120.45
EUR/JPY	127.88	128.78	127.80
GBP/JPY	176.82	177.54	176.77
AUD/JPY	92.57	93.07	92.48
EUR/USD	1.0613	1.0684	1.0607

LONDON	LD高値	LD安値
USD/JPY	120.52	120.22
EUR/JPY	127.99	127.27
GBP/JPY	176.94	175.79
AUD/JPY	92.57	92.06
EUR/USD	1.0633	1.0575

*LD高安は東京クローズ～NYオープンまでの高安

アジア主要株価	終値	前日比
日経平均	19907.63	-30.09
ハンセン指数	27272.39	+328.00
上海総合	4034.31	+76.78
韓国総合指数	2087.76	+28.89
豪ASX200	5968.37	+36.15
インドSENSEX指数	28879.38	-5.83
シンガポールST指数	3472.38	+12.08

欧州主要株価	終値	前日比
英FT100	7089.77	+74.41
仏CAC40	5240.46	+31.51
独DAX	12374.73	+208.29
ST欧州600	412.93	+3.78
西IBX35指数	11749.30	+14.70
伊FTSE MIB指数	23877.25	+73.35
南ア 全株指数	53420.78	+436.23

NEW YORK	NY終値	NY高値	NY安値
USD/JPY	120.23	120.48	120.06
EUR/JPY	127.39	127.81	127.20
GBP/JPY	175.94	176.32	175.69
AUD/JPY	92.33	92.43	91.93
NZD/JPY	90.66	90.76	90.37
EUR/USD	1.0597	1.0636	1.0569
AUD/USD	0.7681	0.7697	0.7637

米主要株価	終値	前日比
米ダウ平均	18057.65	+98.92
S&P500	2102.06	+10.88
NASDAQ	4995.98	+21.41
その他主要株	終値	前日比
🇨🇦 トロント総合	15388.43	+62.12
🇧🇷 ボルサ指数	44882.01	-31.26
🇲🇽 ボベスパ指数	54214.11	+411.45

4/13 経済指標スケジュール

08:50 【日】3月日銀金融政策決定会合・議事要旨公表
 08:50 【日】3月マネーストック
 08:50 【日】3月国内企業物価指数
 08:50 【日】2月機械受注
 11:00 【中】3月貿易収支(時間不確定)
 15:45 【仏】2月経常収支
 21:00 【ポーランド】2月経常収支
 21:00 【ポーランド】2月貿易収支

コモディティ	終値	前日比
NY GOLD	1204.60	+11.00
NY 原油	51.64	+0.85
CMEコーン	377.00	-1.00
CBOT 大豆	951.50	-2.00

米債利回り	本日	前日
2年債	0.56%	0.54%
3年債	0.92%	0.91%
5年債	1.40%	1.39%
7年債	1.73%	1.72%
10年債	1.95%	1.96%
30年債	2.58%	2.60%

4/13 主要会議・講演・その他予定

・黒田日銀総裁 挨拶

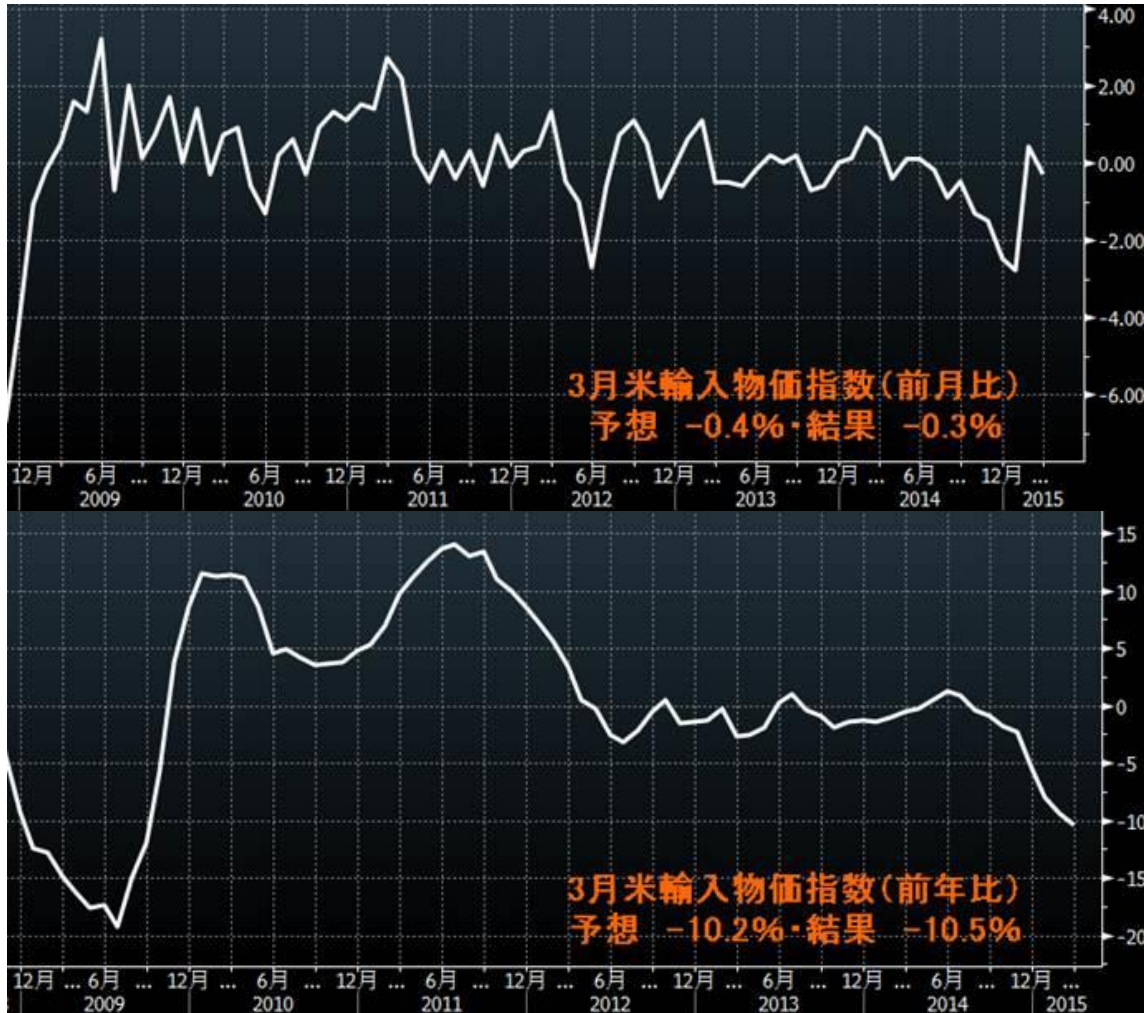
(出所:SBILM)

21 : 30

◀ 経済指標の結果 ▶

3月米輸入物価指数（前月比） -0.3%（予想 -0.4%・前回 0.2%）
 前回発表の0.4%から0.2%に修正

3月米輸入物価指数（前年比） -10.5%（予想 -10.2%・前回 -9.7%）
 前回発表の-9.4%から-9.7%に修正



(出所:ブルームバーグ)

指標結果データ

◀ 米輸出入物価 ▶

	3月	2月	1月	12月	11月	10月
全輸入	-0.3	0.2	-3.2	-2.5	1.8	-1.4
石油	0.8	5.2	-21.2	-16.4	-9.7	-7.2
非石油	-0.4	-0.3	-0.7	0.0	-0.3	-0.2
食品・飲料等	-1.1	0.0	-1.8	0.7	-0.6	1.1
資本財	-0.1	-0.3	-0.3	-0.1	-0.1	-0.1
自動車・部品	-0.3	-0.3	-0.7	0.0	0.0	0.0
消費財	-0.3	0.3	-0.4	-0.1	-0.1	-0.2

	3月	2月	1月	12月	11月	10月
全輸出	0.1	-0.2	-1.8	-0.9	-0.9	-0.9
農業	-1.7	-2.1	-1.3	-0.7	0.1	-2.2
非農業	0.2	0.1	-1.9	-1.0	-1.0	-0.7
食品・飲料等	-1.2	-2.2	-1.7	-0.8	0.1	-2.1
資本財	0.0	0.2	0.2	0.1	0.0	0.2
自動車・部品	0.1	-0.2	0.0	-0.1	0.0	0.2
消費財	0.0	-0.5	-0.7	-0.1	-0.3	-0.4

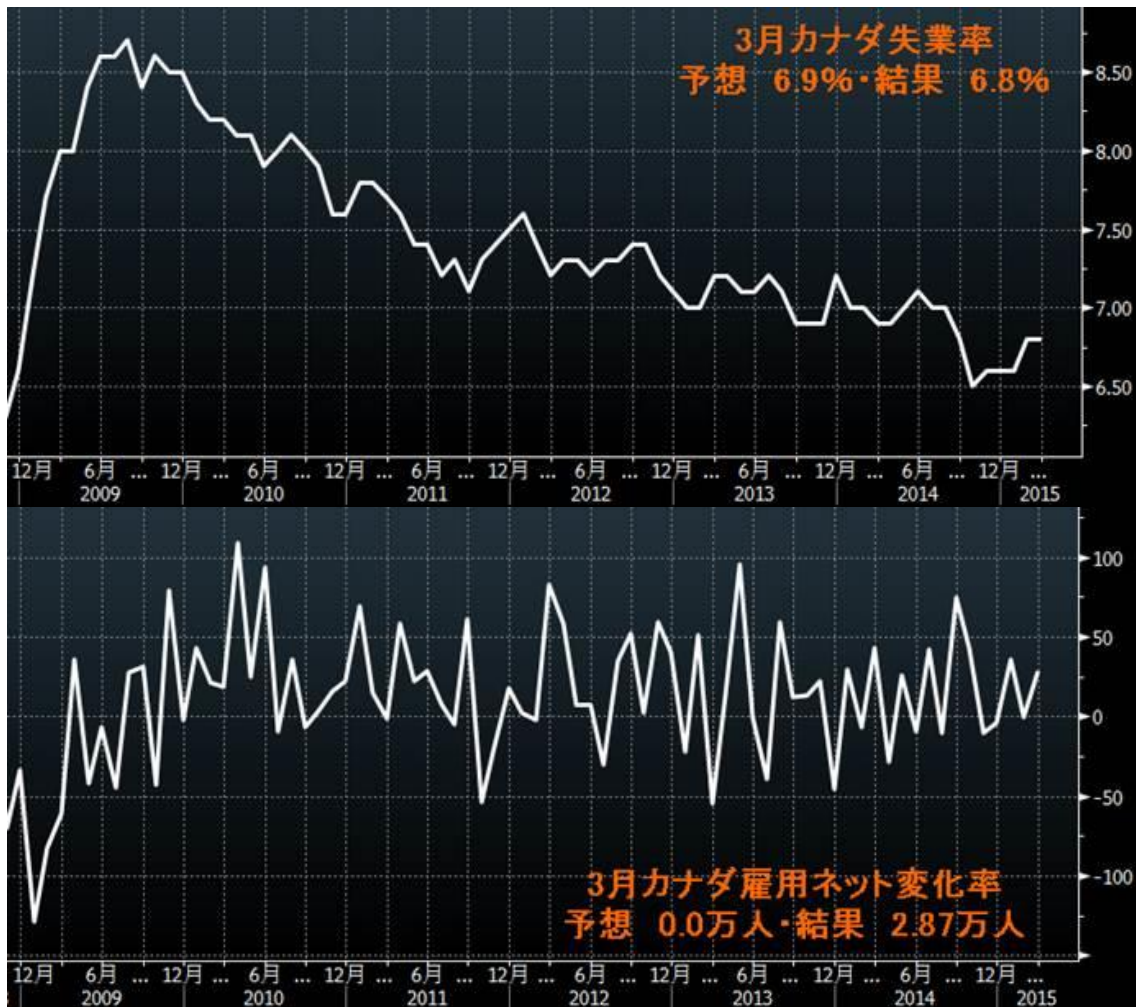
21 : 30

◀ 経済指標の結果 ▶

3月カナダ失業率 6.8% (予想 6.9%・前回 6.8%)

3月カナダ雇用ネット変化率 2.87万人 (予想 0.0万人・前回 -0.1万人)

3月カナダ労働参加率 65.9% (前回 65.8%)



(出所:ブルームバーグ)

21:50

《 要人発言 》

リッチモンド連銀のラッカー総裁

- ・「強いドルが今年の輸出に悪影響を与えると予想」
- ・「ドル上昇がコアインフレを抑制している」
- ・「天候が最近の予想外に弱い経済指標に影響」
- ・「6月利上げには強い根拠がある」

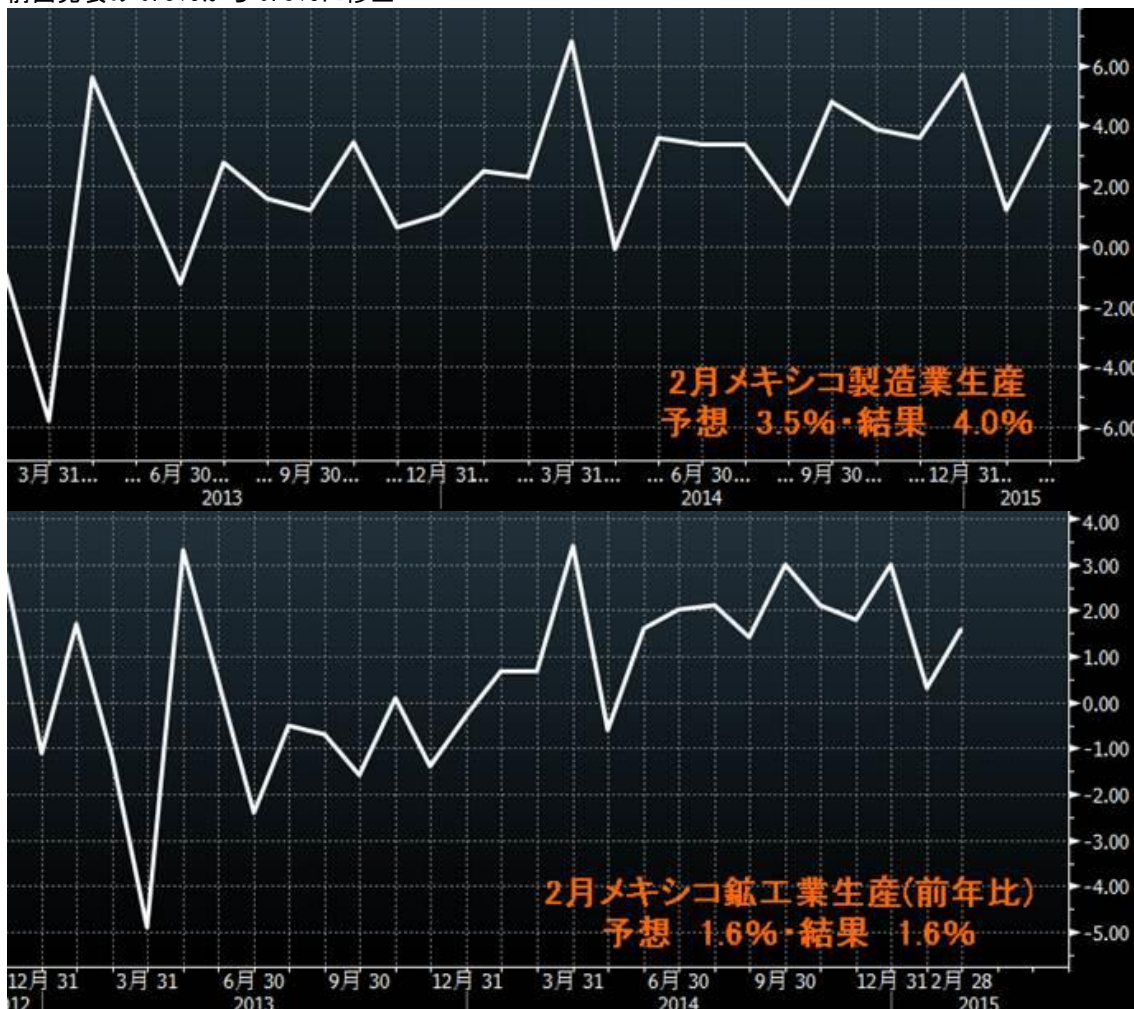
22:00

《 経済指標の結果 》

2月メキシコ製造業生産(前年比) 4.0% (予想 3.5%・前回 1.5%)
 前回発表の1.2%から1.5%に修正

2月メキシコ鉱工業生産(前月比) 0.2% (予想 0.4%・前回 -0.1%)
 前回発表の-0.4%から-0.1%に修正

2月メキシコ鉱工業生産(前年比) 1.6% (予想 1.6%・前回 0.8%)
 前回発表の0.3%から0.8%に修正



(出所:ブルームバーグ)

22 : 33

米主要株価

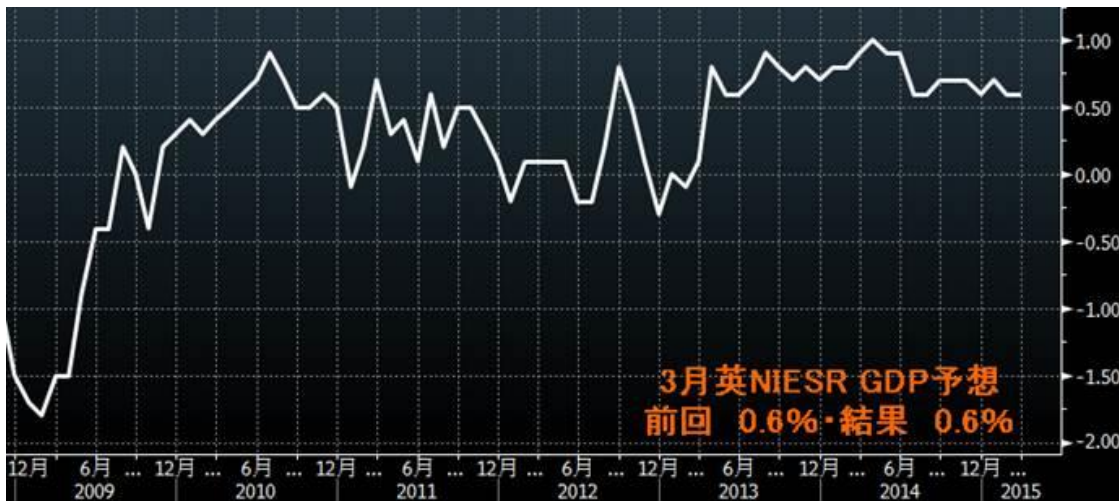
米主要株	株価	前日比
ダウ平均	17980.05	+21.32
ナスダック	4980.54	+5.97

(出所:SBILM)

23 : 00

◀ 経済指標の結果 ▶

3月英NIESR GDP予想 0.6% (前回 0.6%)



(出所:ブルームバーグ)

23 : 30

◀ NY 株式市場 序盤 ▶

序盤の株式市場は、週末で材料に乏しい中、保有不動産の売却と自社株買いを発表した米電機・金融大手ゼネラル・エレクトリックが急伸したことが後押し材料となり、主要株価は小動きながら堅調な動きとなった。

◀ 経済指標のポイント ▶

3月の米輸入物価指数は、前月比-0.3%と2ヵ月ぶりにマイナスとなった。前年同月比では-10.5%と2009年9月以来の大きな下げ幅となった。輸入物価は、2月に8ヵ月ぶりのプラスとなったが再びマイナスに転じた。燃料価格が2ヵ月連続で上昇したものの食品などの燃料以外がマイナスとなり全体を押し下げた。

①石油は、前月比で+0.8%、前年同月比で-45.1%。石油以外の品目は、前月比-0.4%、前年同月比で-2.7%となった。

②品目別の動向は、原油が-1.8%、天然ガスが-7.5%、食品が-1.1%、自動車・部品が-0.3%となった。

③輸入元の国・地域別では、日本が-0.1%、中国が-0.1%、メキシコを含む中南米が-0.7%、カナダが-0.6%、EUは横ばいとなった。

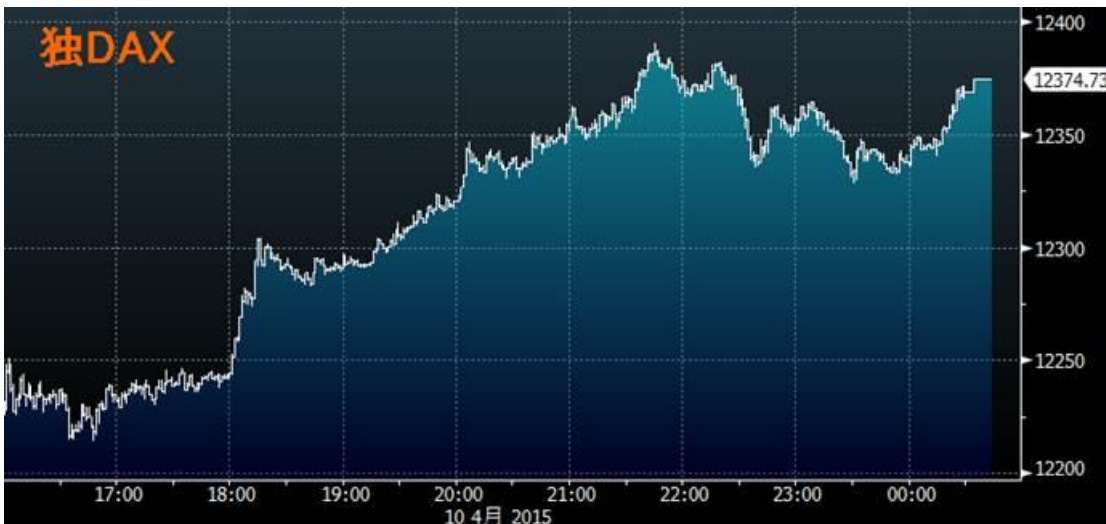
④輸出物価は、前月比+0.1%と昨年7月以来のプラス、前年同月比では -6.7%となった。前月比で農産物は-1.7%、前年同月比で-13.5%。農産物以外の品目は、前月比で+0.2%、前年同月比では-5.9%となった。

欧州主要株価	終値	前日比
英 FT100	7089.77	+74.41
仏 CAC40	5240.46	+31.51
独 DAX	12374.73	+208.29
ストック欧州 600 指数	412.93	+3.78
ユーロファースト 300 指数	1645.25	+15.17
スペイン IBEX35 指数	11749.30	+14.70
イタリア FTSE MIB 指数	23877.25	+73.35
南ア アフリカ全株指数	53420.78	+436.23

*終値ベースでの最高値 (出所: SBILM)

《欧州株式市場》

欧州株式市場は、ポンドとユーロがドルに対して軟調な動きとなり、輸出企業を中心に収益が伸びるとの期待から主要株価は堅調な動きとなった。英 FT100、独 DAX は、終値ベースでの最高値を更新した。



(出所: ブルームバーグ)

1:00

米主要株価・中盤

ダウ 18030.40 (+71.67)、S&P500 2099.89 (+8.71) ナスダック 4988.99 (+63.33)

《NY債券市場・午前》

序盤のニューヨーク債券市場は、前日の下落で値頃感が出たことから買い戻しが先行した。また、3月の米輸入物価指数が2ヵ月ぶりに低下に転じ、インフレは抑制されているとの見方が広がったことも支援材料となった。ただ、買い一巡後は米国株の上昇などを手掛かりに売りも出て上げ幅が縮小した。

午前の利回りは、30年債が2.57% (前日2.60%)、10年債が1.94% (1.96%)、7年債が1.72% (1.73%)、5年債が1.39% (1.40%)、3年債が0.91% (0.91%)、2年債が0.55% (0.55%)。

3:50

NY金は、中心限月が前日比11.00ドル高の1オンス=1204.60ドルで取引を終了した。

4:15

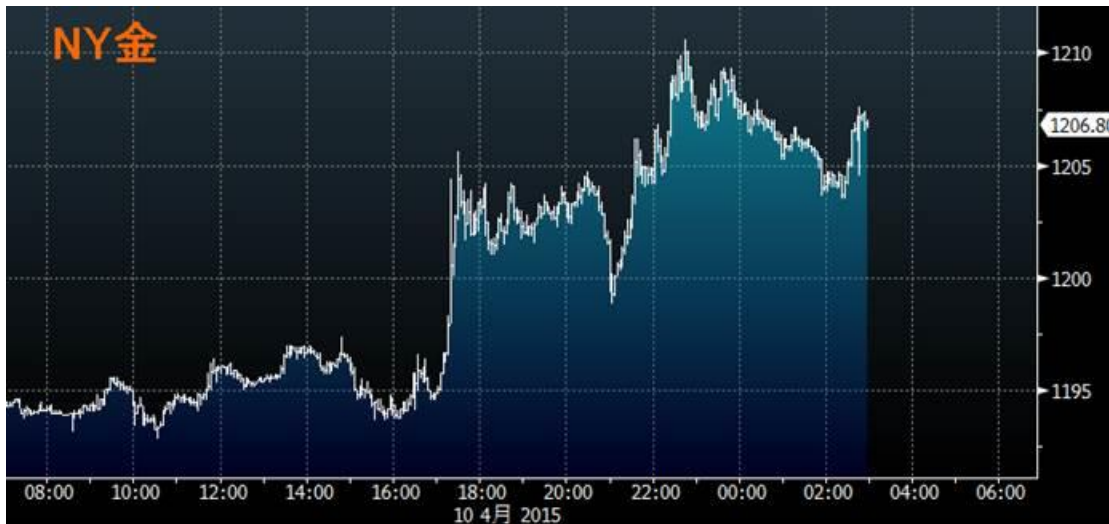
NY原油は、中心限月が前日比0.85ドル高の1バレル=51.64ドルで取引を終了した。

主要商品	終 値	前日比
NY GOLD	1204.60	+11.00
NY 原油	51.64	+0.85

(出所:SBILM)

《 NY 金市場 》

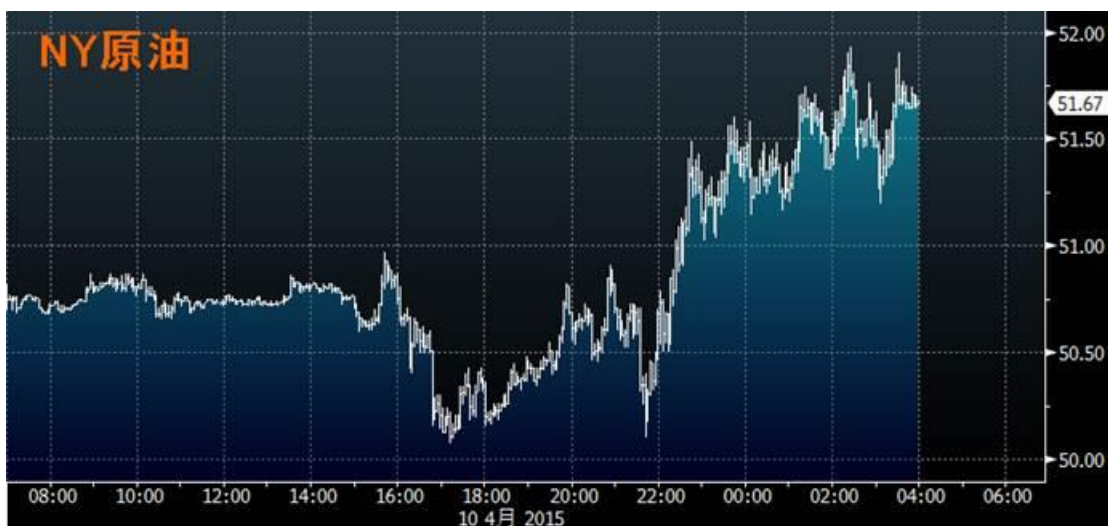
NY金は、前日まで3営業日続落した反動で、序盤から買い戻しが優勢となった。ただ、ドルがユーロなどに対し上昇したことがドルの代替資産とされる金の圧迫要因となった



(出所:ブルームバーグ)

《 NY 原油市場 》

NY原油は、経済制裁解除によるイラン産原油の供給増加懸念が後退したことが、引き続き相場の押し上げ材料となった。また、米国内の石油掘削装置の稼働数が減少したとの報道も支援材料となった。



(出所:ブルームバーグ)

主要株価	終値	前日比	高値	安値
ダウ平均株価	18057.65	+98.92	18066.76	17945.55
S&P500 種	2102.06	+10.88	2102.61	2091.51
ナスダック	4995.98	+21.41	4996.09	4970.02

(出所: SBILM)

《米株式市場》

米株式市場は、週末で材料に乏しい中、保有不動産の売却と自社株買いを発表した米電機・金融大手ゼネラル・エレクトリックが急伸したことが後押し材料となり、主要株価は小動きながら堅調な動きとなった。ダウ平均株価は、序盤から堅調な動きとなり、終盤には一時前日比で 108 ドル高まで上昇する動きとなった。



(出所: ブルームバーグ)

主要通貨	NY 終値	NY 高値	NY 安値
USD/JPY	120.23	120.48	120.06
EUR/JPY	127.39	127.81	127.20
GBP/JPY	175.94	176.32	175.69
AUD/JPY	92.33	92.43	91.93
NZD/JPY	90.66	90.76	90.37
EUR/USD	1.0597	1.0636	1.0569
AUD/USD	0.7681	0.7697	0.7637

(出所: SBILM)

《外国為替市場》

外国為替市場は、序盤は米長期債利回りが低下したことから、ドルが主要通貨に対して下落となり、円が買われる動きとなった。その後は、欧米の堅調な株価動向を受けて、ドル円クロス円は堅調な動きとなる場面もあったが、やや上値は限定的となった。



(出所:ブルームバーグ)

提供: SBI リクイディティ・マーケット株式会社

お客様は、本レポートに表示されている情報をお客様自身のためにのみご利用するものとし、第三者への提供、再配信を行うこと、独自に加工すること、複製もしくは加工したものを第三者に譲渡または使用させることは出来ません。情報の内容については万全を期しておりますが、その内容を保証するものではありません。また、これらの情報によって生じたいかなる損害についても、当社および本情報提供者は一切の責任を負いません。本レポートに表示されている事項は、投資一般に関する情報の提供を目的としたものであり、勧誘を目的としたものではありません。投資にあたっての最終判断はお客様ご自身でお願いします。