

NYマーケットレポート（2015年3月5日）

NY市場では、序盤に発表された、新規失業保険申請件数が2014年5月以来の高水準に悪化したことや、非農業部門労働生産性が3四半期ぶりの大きなマイナス幅となったことを受けて、ドルは軟調な動きとなった。ただ、米雇用統計の発表を控えて様子見ムードも強く、値動きはやや限定的となった。一方、ドラギ ECB 総裁が、来週から債券購入を開始することや、マイナス利回りの証券も購入対象となると発表したことから、ユーロは主要通貨に対して下落する動きとなった。特に、対ドルでは、一時2003年9月以来の1.10台割れとなる場面もあった。

2015/3/5 (木)

TOKYO	東京終値	東京高値	東京安値
USD/JPY	119.82	119.91	119.63
EUR/JPY	132.41	132.73	132.15
GBP/JPY	182.66	182.88	182.46
AUD/JPY	93.53	93.89	93.47
EUR/USD	1.1051	1.1085	1.1027

LONDON	LD高値	LD安値
USD/JPY	120.22	119.77
EUR/JPY	132.93	132.22
GBP/JPY	183.37	182.60
AUD/JPY	93.88	93.53
EUR/USD	1.1062	1.1034

*LD高安は東京クローズ～NYオープンまでの高安

アジア主要株価	終値	前日比
日経平均	18751.84	+48.24
ハンセン指数	24193.04	-272.34
上海総合	3248.48	-31.06
韓国総合指数	1998.38	+0.09
豪ASX200	5904.16	+2.57
インドSENSEX指数	29448.95	+68.22
シンガポールST指数	3395.27	-20.26

欧州主要株価	終値	前日比
英FT100	6961.14	+41.90
仏CAC40	4963.51	+46.16
独DAX	11504.01	+113.63
ST欧州600	393.78	+3.17
西IBEX35指数	11124.40	+73.10
伊FTSE MIB指数	2400.08	+269.00
南ア 全株指数	53285.60	+394.30

NEW YORK	NY終値	NY高値	NY安値
USD/JPY	120.15	120.40	119.97
EUR/JPY	132.48	133.59	132.10
GBP/JPY	183.08	183.72	182.73
AUD/JPY	93.43	93.80	93.18
NZD/JPY	89.92	90.23	89.62
EUR/USD	1.1026	1.1115	1.0988
AUD/USD	0.7776	0.7804	0.7754

米主要株価	終値	前日比
米ダウ平均	18135.72	+38.82
S&P500	2101.04	+2.51
NASDAQ	4982.81	+15.67
その他主要株	終値	前日比
カナ トロント総合	15103.11	+20.27
ロシア ボルサ指数	43517.79	+221.24
ブラジル ボバサ指数	50365.20	-102.85

3/6 経済指標スケジュール

14:00	【日】1月景気先行CI指数
14:00	【日】1月景気一致CI指数
15:00	【南ア】2月外貨準備高
16:00	【独】1月鉱工業生産
16:45	【仏】1月財政収支
16:45	【仏】1月貿易収支
17:15	【スイス】2月消費者物価指数
18:00	【ノルウェー】1月鉱工業生産
19:00	【欧】4Q GDP
22:30	【米】2月失業率
22:30	【米】2月非農業部門雇用者数
22:30	【米】1月貿易収支
22:30	【カナダ】1月国際商品貿易
22:30	【カナダ】1月住宅建設許可
05:00	【米】1月消費者信用残高

コモディティ	終値	前日比
NY GOLD	1196.20	+4.70
NY 原油	50.76	-0.77
CME コーン	390.50	+1.00
CBOT 大豆	985.50	-8.50

米国債利回り	本日	前日
2年債	0.64%	0.66%
3年債	1.04%	1.05%
5年債	1.57%	1.59%
7年債	1.91%	1.93%
10年債	2.11%	2.12%
30年債	2.72%	2.71%

3/6 主要会議・講演・その他予定

--

(出所:SBILM)

NY 市場レポート

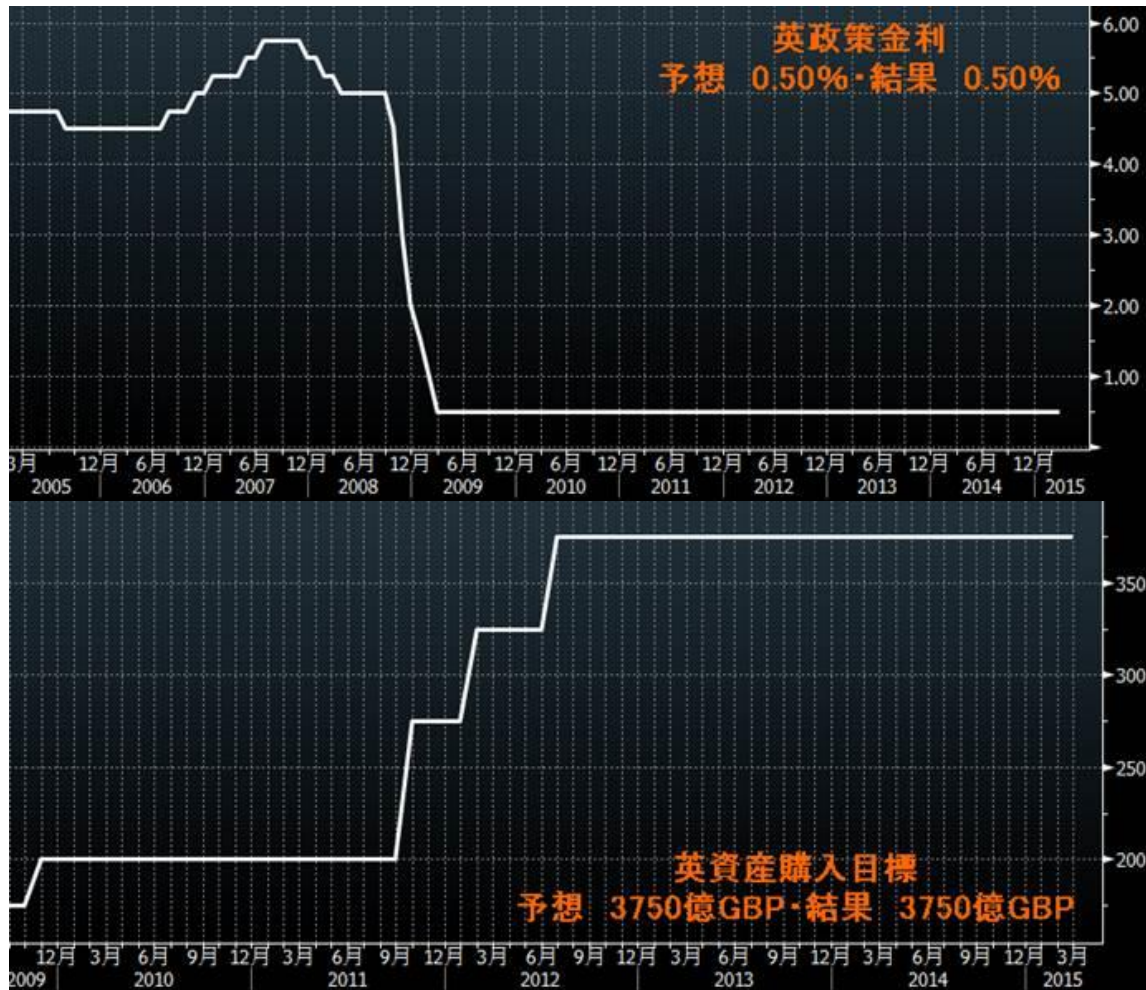
欧州タイム

21 : 00

◀ 経済指標の結果 ▶

英政策金利 0.50% (予想 0.50%・前回 0.50%)

英資産購入目標 3750 億 GBP (予想 3750 億 GBP・前回 3750 億 GBP)



(出所:ブルームバーグ)

21 : 30

◀ 経済指標の結果 ▶

2月米チャレンジャー人員削減数(前年比) 20.9%(前回 17.6%)



(出所:ブルームバーグ)

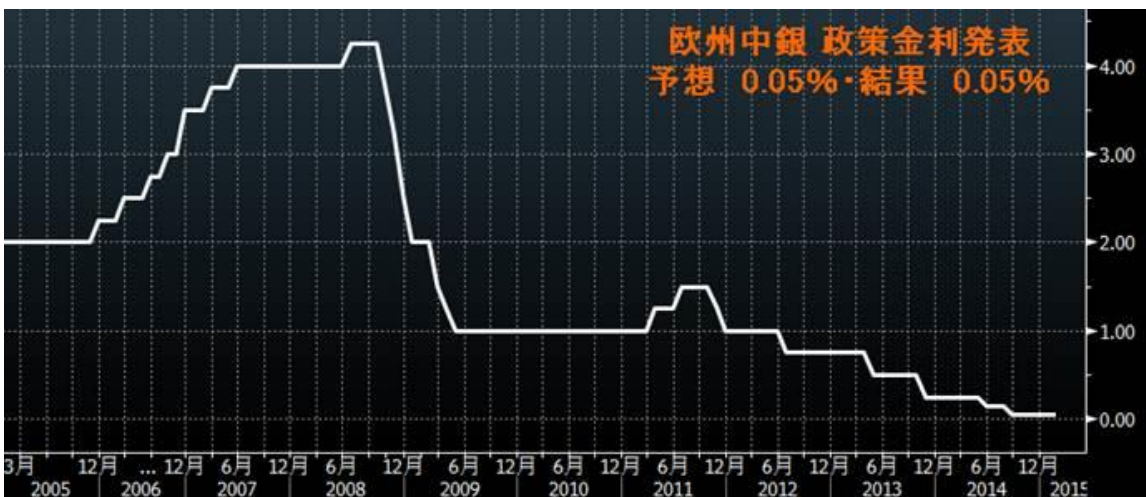
21 : 45

◀ 経済指標の結果 ▶

欧州中銀 政策金利発表 0.05%(予想 0.05%・前回 0.05%)

中銀預金金利 -0.20%(予想 -0.20%・前回 -0.20%)

限界貸出金利 0.30%(予想 0.30%・前回 0.30%)



(出所:ブルームバーグ)

22:00

ドル/円 120.18 ユーロ/円 132.93 ユーロ/ドル 1.1062

22:00

欧州株式市場・米株価指数先物

欧州主要株価	株価	前日比	米株価先物	株価	前日比
英 FT100	6948.93	+29.69	ダウ INDEX FUTURE	18117	+31
仏 CAC40	4960.50	+43.15	S&P500 FUTURE	2100.10	+3.60
独 DAX	11475.99	+85.61	NASDAQ FUTURE	4451.00	+6.75

(出所: SBILM)

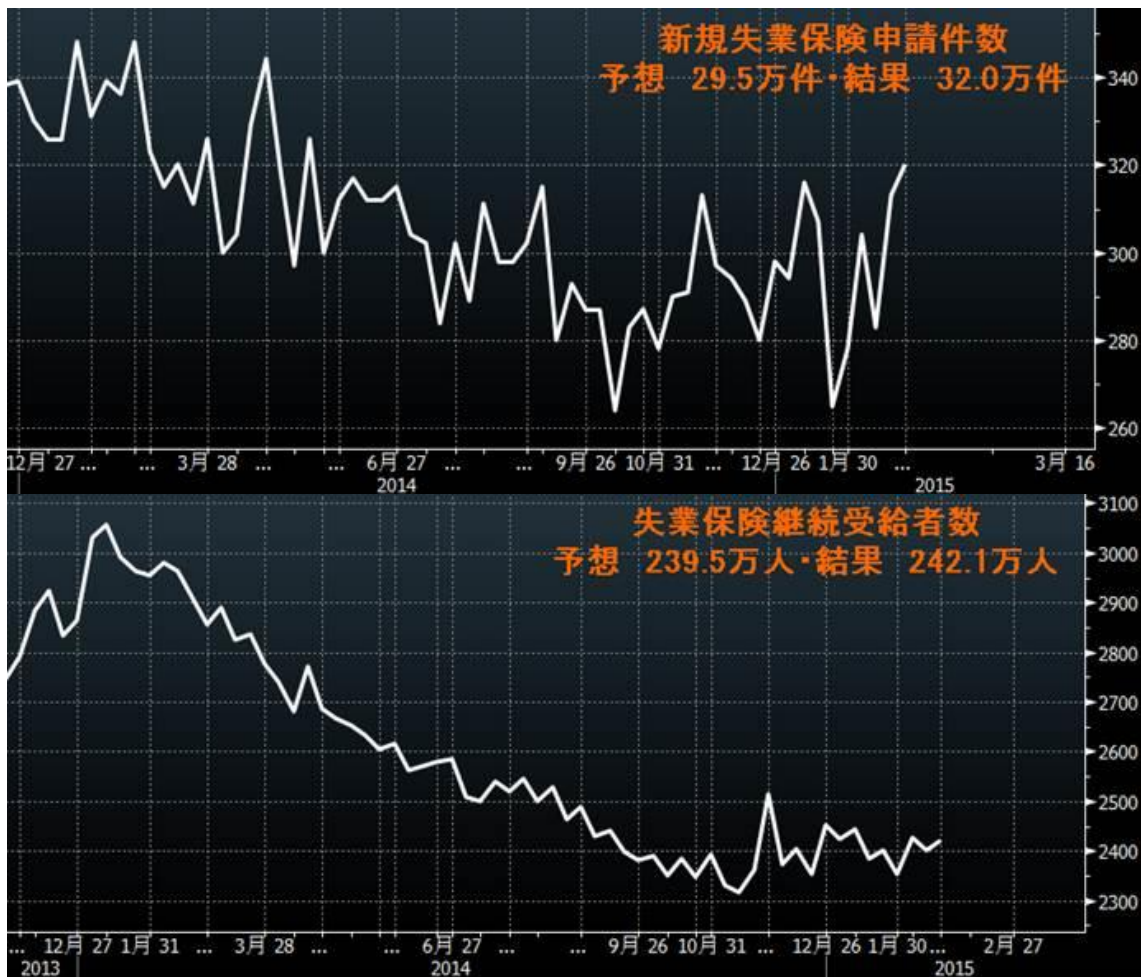
22:30

◀ 経済指標の結果 ▶

新規失業保険申請件数 32.0 万件 (予想 29.5 万件・前回 31.3 万件)

失業保険継続受給者数 242.1 万人 (予想 239.5 万人・前回 240.4 万人)

前回発表の 240.1 万人から 240.4 万人に修正



(出所: ブルームバーグ)

経済指標データ

《新規失業保険申請件数・継続受給者数》

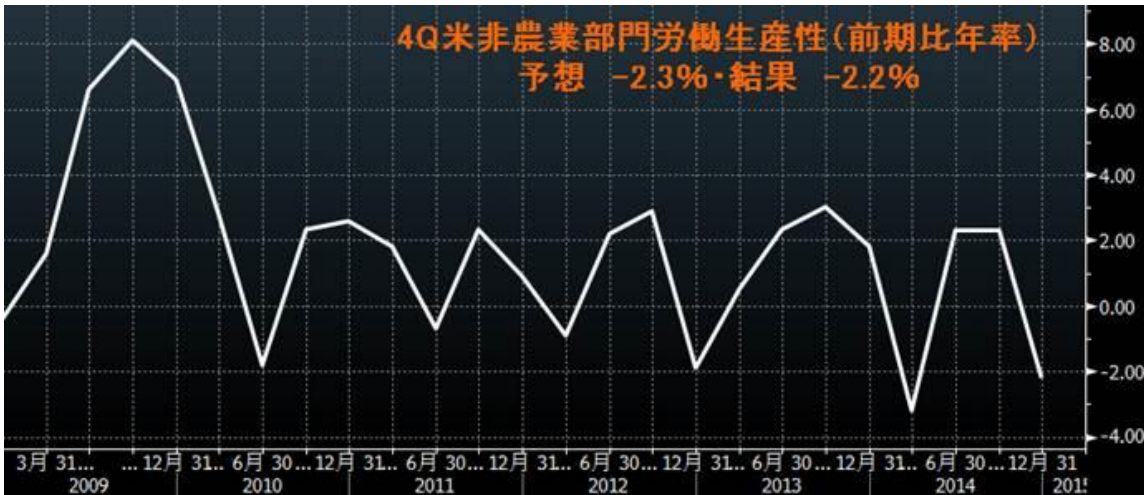
	申請件数	前週比	4週移動平均	受給者数	受給者比率
15/02/28	320,000	+7,000	304,750	*****	*****
15/02/21	313,000	+31,000	294,500	2,421,000	1.8%
15/02/14	283,000	-22,000	283,000	2,404,000	1.8%
15/02/07	304,000	+25,000	289,750	2,422,000	1.8%
15/01/31	279,000	+12,000	293,000	2,367,000	1.8%
15/01/24	267,000	-42,000	299,250	2,406,000	1.8%
15/01/17	309,000	-8,000	307,000	2,394,000	1.8%
15/01/10	317,000	+13,000	300,000	2,463,000	1.8%
15/01/03	304,000	+6,000	293,000	2,428,000	1.8%

受給者数は集計が1週間遅れる

22 : 30

《 経済指標の結果 》

4Q米非農業部門労働生産性(前期比年率) -2.2% (予想 -2.3%・前回 -1.8%)



(出所:ブルームバーグ)

経済指標データ

《非農業部門労働生産性指数》

	10-12 確定	10-12 改定	7-9	4-6	1-3
非農業部門労働生産性指数	-2.2	-1.8	3.7	2.9	-4.5
生産	2.6	3.2	6.3	5.5	-2.4
労働総投入量	4.9	5.1	2.5	2.5	2.1
時間あたり給与	1.9	0.9	1.3	-0.9	6.9
実質給与	3.1	2.1	0.2	-3.8	4.6
単位あたり労働コスト	4.1	2.7	-2.3	-3.7	11.6
単位あたり非労働コスト	-5.8	-4.8	7.1	10.1	-11.7
価格指数	-0.3	-0.7	1.7	2.0	0.8

(前期比、年率%)

22 : 35

《 要人発言 》

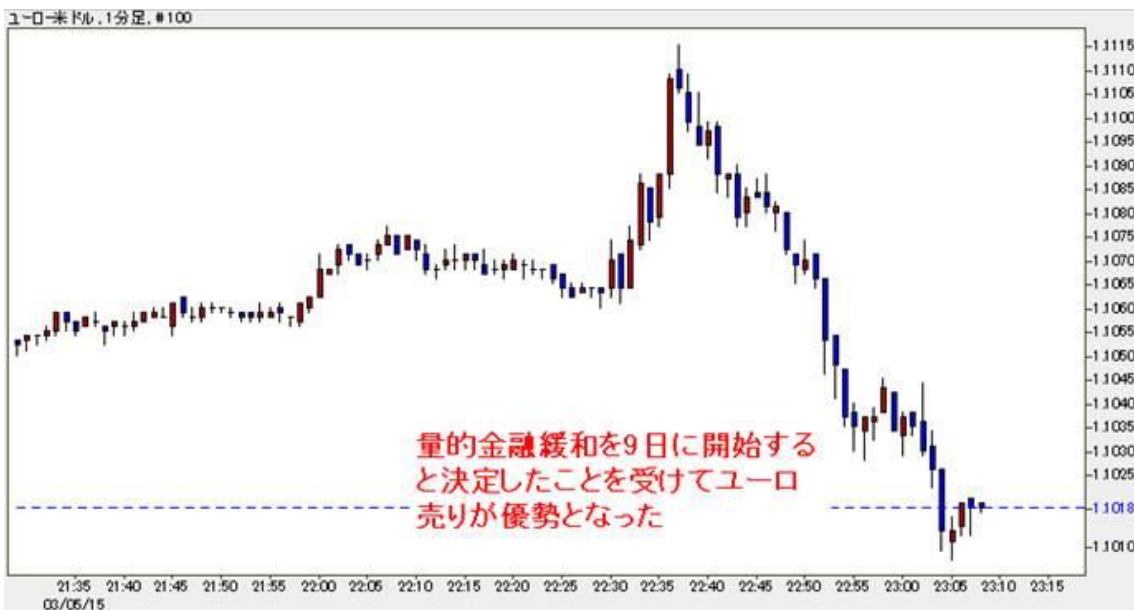
ドラギ ECB 総裁

- ・「ソブリン債購入は 3 月 9 日開始」
- ・「月 600 億ユーロの資産を 2016 年 9 月まで購入」
- ・「2017 年インフレ率は平均 1.8%と ECB は予想」
- ・「2015 年インフレ率は平均 0%と予想、原油価格が原因」
- ・「迅速な改革実施が最重要」
- ・「担保要件ギリシャ特例再開の用意一条件満たされれば」
- ・「ECB はギリシャ向け ELA、5 日に 5 億ユーロ引上げ」

22 : 45

ECB 予想

- ・「2017 年 GDP 成長率見通し 2.1%」
- ・「2015 年成長率見通し 1.5%（従来 1.0%）」
- ・「2016 年成長率見通し 1.9%（従来 1.5%）」
- ・「2016 年インフレ率見通し 1.5%（従来 1.3%）」



(出所: ネットダニア)

23 : 33

米主要株価

米主要株	株価	前日比
ダウ平均	18109.20	+12.30
ナスダック	4978.07	+10.93

(出所: SBILM)

0 : 00

◀ 経済指標の結果 ▶

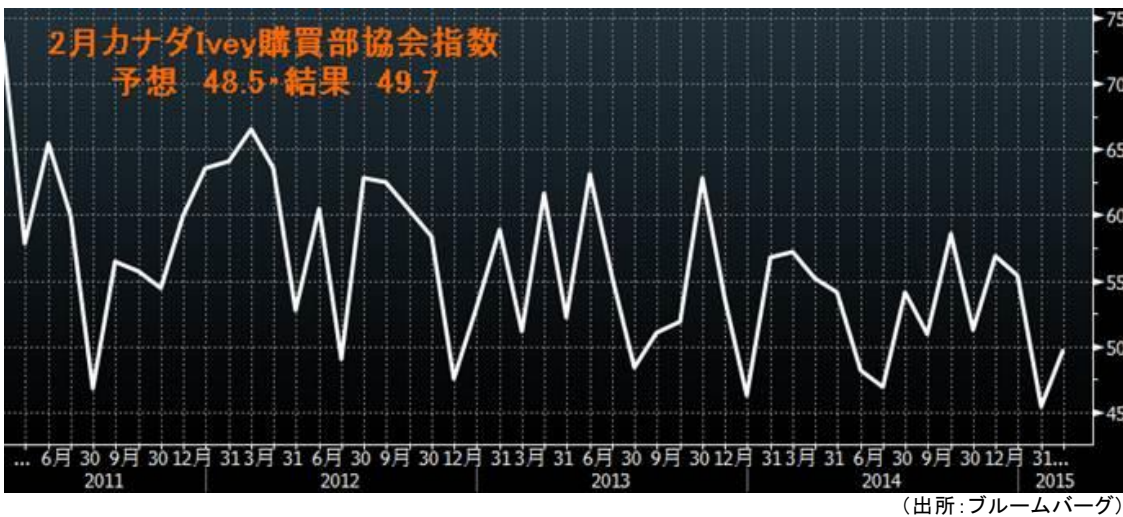
1月米製造業受注指数(前月比) -0.2% (予想 0.2%・前回 -3.5%)
 前回発表の-3.4%から-3.5%に修正



0 : 00

◀ 経済指標の結果 ▶

2月カナダ Ivey 購買部協会指数 49.7 (予想 48.5・前回 45.4)



指標結果データ

◀ 製造業新規受注指数 ▶

	1月	12月	11月	10月	9月	8月
新規受注	-0.2	-3.5	-1.7	-0.7	-0.5	-10.0
輸送機器を除く	-1.8	-2.3	-1.3	-1.5	0.0	0.0
受注残	-0.2	-0.9	0.0	0.5	0.4	0.6
耐久財	2.8	-3.7	-2.2	0.3	-0.7	-18.3
輸送機器	9.7	-10.0	-4.0	3.5	-3.1	-42.4

0:30

◀ NY 株式市場 序盤 ▶

序盤の株式市場は、ECB が理事会で、国債買い取りによる量的緩和を 9 日から始めることを決めた効果への期待から、主要株価は堅調な動きとなった。

◀ 経済指標のポイント ▶

(1) 米失業保険申請件数は、前週比+0.7 万件の 32.0 万件となり、市場予想の 29.5 万件を上回った。申請件数の 4 週移動平均は、前週比+1 万 250 件の 30 万 4750 件となった。また、集計が 1 週遅れる失業保険継続受給者数は、前週比+1.7 万人の 242.1 万人。受給者総数の 4 週移動平均は、前週比+3750 人の 240 万 3500 人となった。受給者比率は、前週比横ばいの 1.8%。

(2) 10-12 月期の米非農業部門の労働生産性確定値は、年率換算で前期比-2.2%となり、速報値の-1.8%から 0.4 ポイント拡大した。単位労働コストは、前期比+4.1%、前年同期比で+2.6%。

①労働生産性の内訳は、前期比で生産が+2.6%、労働時間は+4.9%、時間当たりの労働報酬は名目ベースで+1.9%。

②製造業の生産性は、前期比-0.1%、生産が+4.3%、労働時間は+4.4%。前年同期比では、生産が+4.5%、労働時間は+2.0%となった。

(3) 1 月の米製造業受注は、前月比-0.2%の 4700 億 500 万ドルと 6 ヶ月連続でマイナスとなり、市場予想の+0.2%を下回る結果となった。変動の激しい輸送機器を除く受注は-1.8%。民間航空機が大きく伸びたことで耐久財が増加する一方、非耐久財が落ち込み、全体を押し下げた。

①耐久財が+2.8%となり、主力の輸送機器は+9.7%、民間航空機が約 2.3 倍に拡大した。一方、国防航空機は-6.5%、自動車・同部品は横ばいだった。

②非耐久財は、前月比-3.1%となり、電算機・電子製品が+1.7%、一般機械が+1.4%となった。

③資本財は+8.1%、うち国防関連を除く資本財が+9.4%、国防資本財は-3.7%。民間設備投資の先行指標となるコア資本財は+0.5%となった。

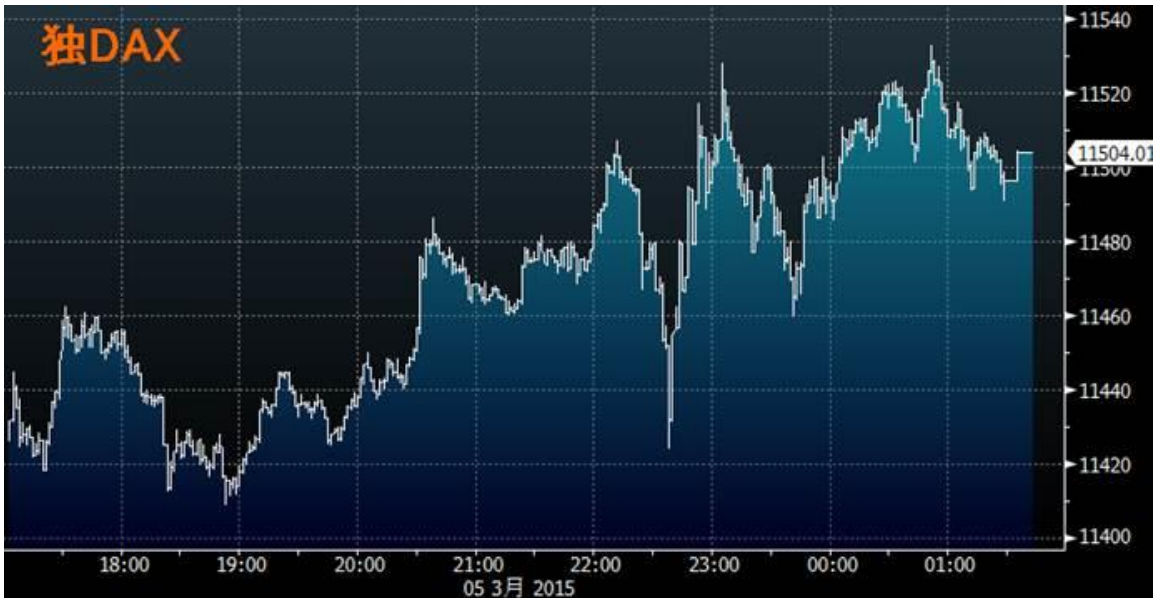
④製造業全体の出荷は-2.0%、受注残高は-0.2%、在庫も-0.4%、出荷に対する在庫の比率は前月比 0.02 ポイント上昇の 1.36 となった。

欧州主要株価	終値	前日比
英 FT100	6961.14	+41.90
仏 CAC40	4963.51	+46.16
独 DAX	11504.01	+113.63
ストック欧州 600 指数	393.78	+3.17
ユーロファースト 300 指数	1569.48	+12.45
スペイン IBEX35 指数	11124.40	+73.10
イタリア FTSE MIB 指数	22400.08	+269.00
南ア アフリカ全株指数	53285.60	+394.30

(出所: SBILM)

《欧州株式市場》

欧州株式市場は、ECB が、量的金融緩和を 9 日に開始すると発表したほか、英中銀も政策金利を過去最低水準に据え置いたことが好感され、主要株価は堅調な動きとなった。英 FT100 と独 DAX は、ともに終値ベースでの過去最高値を更新した。



(出所:ブルームバーグ)

2 : 00

米主要株価・中盤

ダウ 18148.69 (+51.79)、 S&P500 2101.63 (+3.10)、 ナスダック 4985.90 (+18.76)

《 NY 債券市場 ・ 午前 》

序盤のニューヨーク債券市場は、米雇用統計発表を前に、利益確定の売りが出る一方、ECB のドラギ総裁が量的金融緩和の開始を発表したことで、ユーロ圏各国の国債利回りが一段と低下し、相対的に利回りが高い米国債の魅力が高まるとの思惑から買いも入った。

午前の利回りは、30年債が 2.73% (前日 2.73%)、10年債が 2.13% (2.13%)、7年債が 1.94% (1.93%)、5年債が 1.60% (1.59%)、3年債が 1.06% (1.05%)、2年債が 0.66% (0.66%)。

4 : 30

NY 金は、中心限月が前日比 4.70 ドル安の 1 オンス = 1196.20 ドルで取引を終了した。

5 : 30

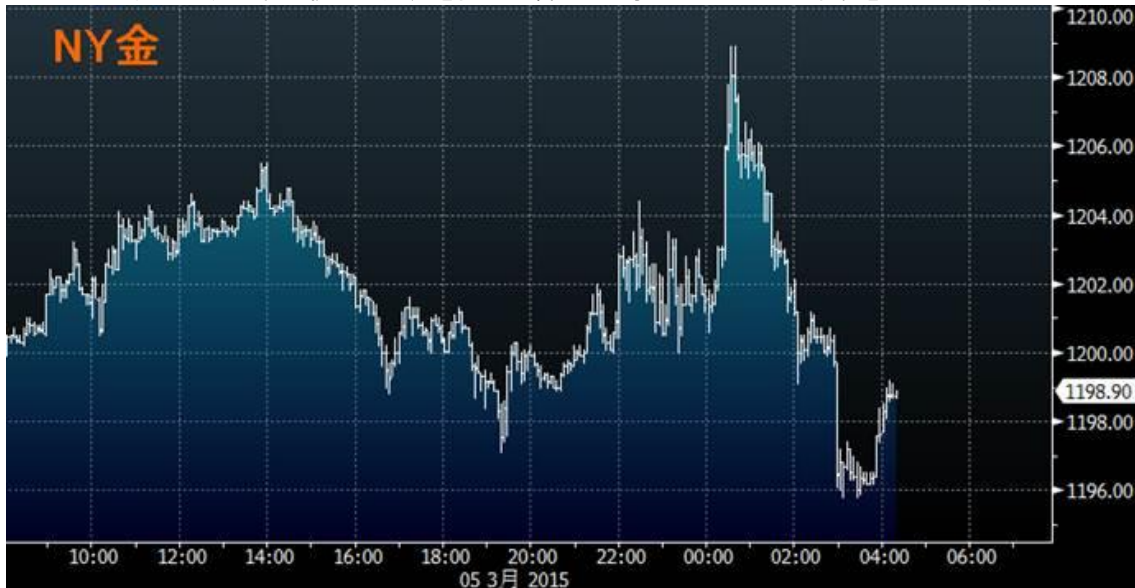
NY 原油は、中心限月が前日比 0.77 ドル安の 1 バレル = 50.76 ドルで取引を終了した。

主要商品	終 値	前日比
NY GOLD	1196.20	+4.70
NY 原油	50.76	-0.77

(出所:SBILM)

◀ NY 金市場 ▶

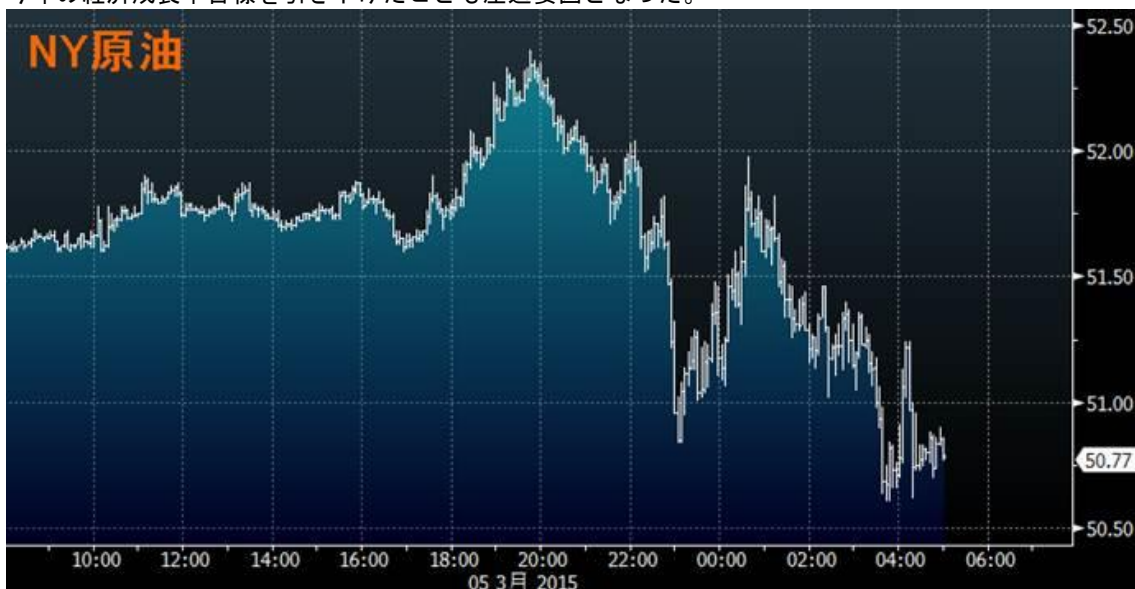
NY 金は、ECB が量的金融緩和の開始を発表したことを受けて、ユーロ安ドル高が進み、ドルの代替資産とされる金が売られた。また、米雇用統計の発表を控えて警戒感が強まったことも相場を圧迫した。



(出所:ブルームバーグ)

◀ NY 原油市場 ▶

NY 原油は、ドルが主要通貨に対して上昇し、ドル建て原油の割高感が出たことが相場を圧迫した。また、中国が今年の経済成長率目標を引き下げたことも圧迫要因となった。



(出所:ブルームバーグ)

主要株価	終値	前日比	高値	安値
ダウ平均株価	18135.72	+38.82	18160.35	18087.65
S&P500 種	2101.04	+2.51	2104.25	2095.22
ナスダック	4982.81	+15.67	4993.52	4963.11

(出所:SBILM)

《米株式市場》

米株式市場は、ECB が理事会で、国債買い取りによる量的緩和を 9 日から始めることを決めた効果への期待から、序盤の主要株価は堅調な動きとなった。しかし、米雇用統計を控えて様子見ムードも強く、一時マイナス圏まで下落する場面もあった。



(出所:ブルームバーグ)

主要通貨	NY 終値	NY 高値	NY 安値
USD/JPY	120.15	120.40	119.97
EUR/JPY	132.48	133.59	132.10
GBP/JPY	183.08	183.72	182.73
AUD/JPY	93.43	93.80	93.18
NZD/JPY	89.92	90.23	89.62
EUR/USD	1.1026	1.1115	1.0988
AUD/USD	0.7776	0.7804	0.7754

(出所:SBILM)

《外国為替市場》

外国為替市場は、序盤に発表された米雇用関連の経済指標が予想より悪化したことから、ドルはやや軟調な動きとなった。ただ、週末の米雇用統計に発表を控えて様子見ムードも強く、値動きはやや限定的となった。一方、ユーロは、ECB 理事会で量的緩和を9日から始めることを決定したことを受けて、主要通貨に対して軟調な動きとなった。



(出所:ブルームバーグ)

提供: SBI リクイディティ・マーケット株式会社

お客様は、本レポートに表示されている情報をお客様自身のためにのみご利用するものとし、第三者への提供、再配信を行うこと、独自に加工すること、複製もしくは加工したものを第三者に譲渡または使用させることは出来ません。情報の内容については万全を期しておりますが、その内容を保証するものではありません。また、これらの情報によって生じたいかなる損害についても、当社および本情報提供者は一切の責任を負いません。本レポートに表示されている事項は、投資一般に関する情報の提供を目的としたものであり、勧誘を目的としたものではありません。投資にあたっての最終判断はお客様ご自身でお願いします。