

NYマーケットレポート（2014年12月19日）

NY市場では、米国の主要な経済指標の発表がなく材料に乏しい中、序盤は軟調な株価動向を受けて、ドル円・クロス円は上値の重い動きとなった。その後、株価が反発したことから、円売りが優勢となり、ドル円・クロス円は堅調な動きとなったが、終盤にはやや失速する動きとなった。ただ、ユーロは、ECBによる早期の量的緩和観測を背景に、主要通貨に対して終盤まで軟調な展開が続いた。

## 2014/12/19（金）

| TOKYO   | 東京終値   | 東京高値   | 東京安値   |
|---------|--------|--------|--------|
| USD/JPY | 119.17 | 119.48 | 118.84 |
| EUR/JPY | 146.48 | 146.74 | 145.94 |
| GBP/JPY | 186.67 | 187.04 | 186.06 |
| AUD/JPY | 97.29  | 97.79  | 96.95  |
| EUR/USD | 1.2292 | 1.2299 | 1.2273 |

| LONDON  | LD高値   | LD安値   |
|---------|--------|--------|
| USD/JPY | 119.51 | 119.14 |
| EUR/JPY | 146.69 | 146.23 |
| GBP/JPY | 187.26 | 186.34 |
| AUD/JPY | 97.60  | 97.26  |
| EUR/USD | 1.2292 | 1.2253 |

\*LD高安は東京クローズ～NYオープンまでの高安

| アジア主要株価     | 終値       | 前日比     |
|-------------|----------|---------|
| 日経平均        | 17621.40 | +411.35 |
| ハンセン指数      | 23116.63 | +284.42 |
| 上海総合        | 3108.60  | +51.08  |
| 韓国総合指数      | 1929.98  | +32.48  |
| 豪ASX200     | 2338.65  | +127.87 |
| インドSENSEX指数 | 27371.84 | +245.27 |
| シンガポールST指数  | 3279.53  | +35.88  |

| 欧州主要株価      | 終値       | 前日比    |
|-------------|----------|--------|
| 英FT100      | 6545.27  | +79.27 |
| 仏CAC40      | 4241.65  | -7.84  |
| 独DAX        | 9786.96  | -24.10 |
| ST欧州600     | 340.30   | +1.25  |
| 西IBEX35指数   | 10363.60 | -27.70 |
| 伊FTSE MIB指数 | 18983.83 | -77.16 |
| 南ア 全株指数     | 49386.71 | +96.15 |

| NEW YORK | NY終値   | NY高値   | NY安値   |
|----------|--------|--------|--------|
| USD/JPY  | 119.44 | 119.63 | 118.85 |
| EUR/JPY  | 146.12 | 146.66 | 146.05 |
| GBP/JPY  | 186.69 | 187.04 | 186.17 |
| AUD/JPY  | 97.18  | 97.52  | 97.07  |
| NZD/JPY  | 92.51  | 92.85  | 92.45  |
| EUR/USD  | 1.2233 | 1.2303 | 1.2220 |
| AUD/USD  | 0.8137 | 0.8187 | 0.8122 |

| 米主要株価     | 終値       | 前日比      |
|-----------|----------|----------|
| 米ダウ平均     | 17804.80 | +26.65   |
| S&P500    | 2070.65  | +9.42    |
| NASDAQ    | 4765.38  | +16.98   |
| その他主要株    | 終値       | 前日比      |
| 🇨🇦 トロント総合 | 14462.71 | +115.96  |
| 🇧🇷 ボルサ指数  | 42529.89 | +54.22   |
| 🇨🇱 ボベスパ指数 | 49650.98 | +1155.28 |

### 12/22 経済指標スケジュール

|       |                     |
|-------|---------------------|
| 14:00 | 【日】12月日銀・金融経済月報     |
| 14:00 | 【日】11月全国スーパー売上高     |
| 16:00 | 【日】11月コンビニエンスストア売上高 |
| 17:00 | 【スイス】11月マネーサプライM3   |
| 17:30 | 【スウェーデン】11月小売売上高    |
| 22:30 | 【米】11月シカゴ連銀全米活動指数   |
| 00:00 | 【米】11月中古住宅販売件数      |
| 00:00 | 【欧】12月消費者信頼感        |

| コモディティ  | 終値      | 前日比   |
|---------|---------|-------|
| NY GOLD | 1196.00 | +1.20 |
| NY 原油   | 56.52   | +2.41 |
| CME コーン | 410.50  | -0.50 |
| CBOT 大豆 | 1038.50 | -4.75 |

| 米国債利回り | 本日    | 前日    |
|--------|-------|-------|
| 2年債    | 0.64% | 0.63% |
| 3年債    | 1.09% | 1.09% |
| 5年債    | 1.64% | 1.66% |
| 7年債    | 1.97% | 2.00% |
| 10年債   | 2.16% | 2.21% |
| 30年債   | 2.75% | 2.82% |

### 12/22 主要会議・講演・その他予定

・米2年債入札

(出所: SBILM)

## NY 市場レポート

22:00

ドル/円 119.28 ユーロ/円 146.45 ユーロ/ドル 1.2278

22:00

欧州株式市場・米株価指数先物

| 欧州主要株価  | 株価      | 前日比    | 米株価先物           | 株価      | 前日比    |
|---------|---------|--------|-----------------|---------|--------|
| 英 FT100 | 6493.89 | +27.89 | ダウ INDEX FUTURE | 17777   | +51    |
| 仏 CAC40 | 4236.30 | -13.19 | S&P500 FUTURE   | 2066.40 | +6.50  |
| 独 DAX   | 9769.52 | -41.54 | NASDAQ FUTURE   | 4280.75 | +17.75 |

(出所: SBILM)

22:30

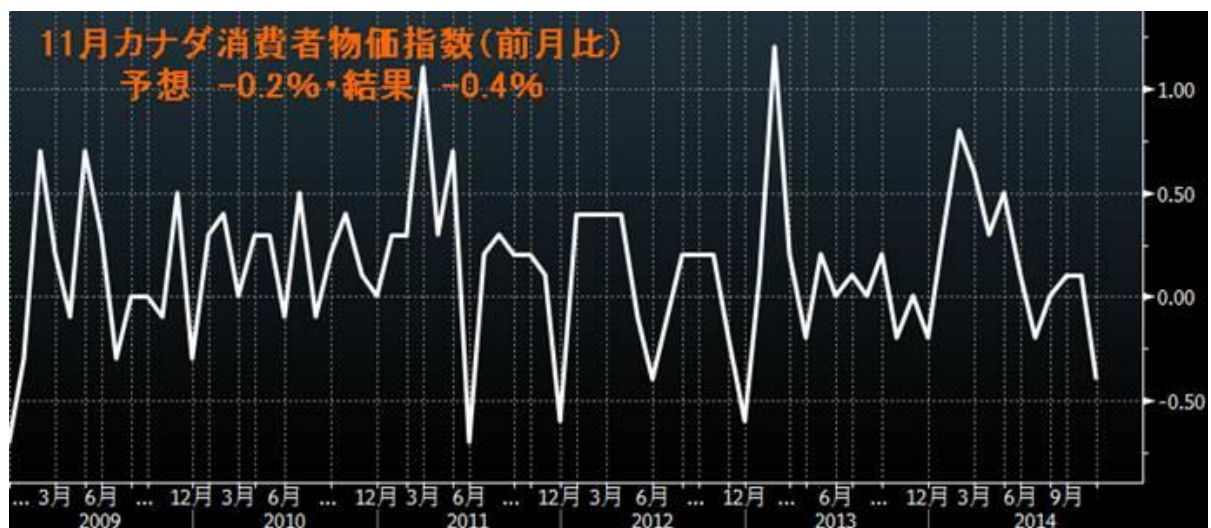
◀ 経済指標の結果 ▶

11月カナダ消費者物価指数(前月比) -0.4% (予想 -0.2%・前回 0.1%)

11月カナダ消費者物価指数[コア] -0.2% (予想 0.1%・前回 0.3%)

11月カナダ消費者物価指数(前年比) 2.0% (予想 2.2%・前回 2.4%)

11月カナダ消費者物価指数[コア] 2.1% (予想 2.4%・前回 2.3%)



(出所: ブルームバーグ)





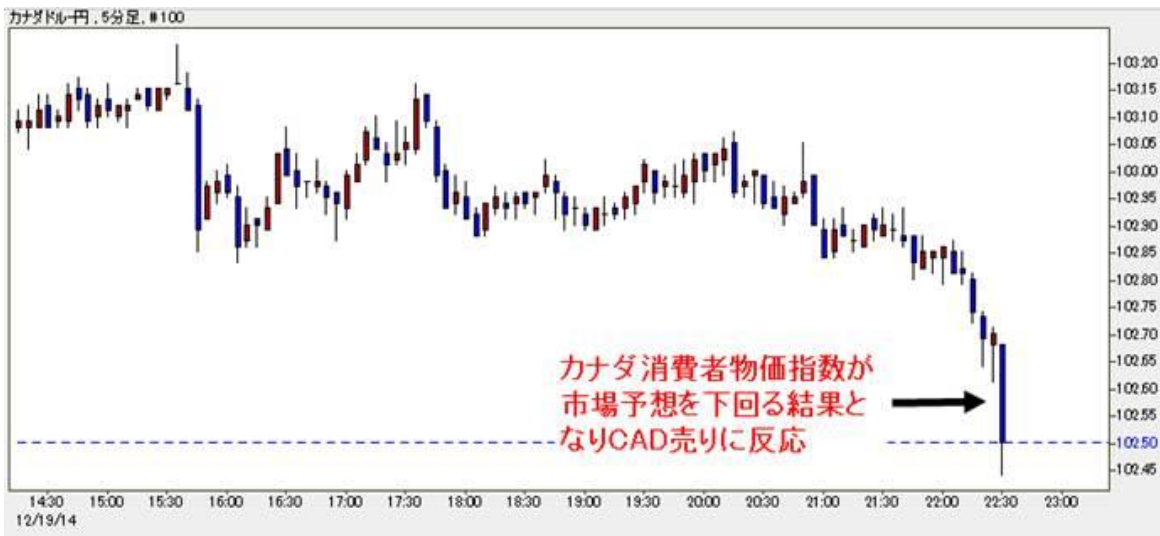
22 : 30

◀ 経済指標の結果 ▶

10月カナダ小売売上高(前月比) 0.0% (予想 -0.3%・前回 0.8%)

10月カナダ小売売上高[除自動車](前月比) 0.2% (予想 0.2%・前回 0.0%)





(出所: ネットダニアー)

23 : 00

◀ 経済指標の結果 ▶

11 月メキシコ失業率(季調前) 4.53% (予想 4.60%・前回 4.78%)

11 月メキシコ失業率(季調後) 4.71% (予想 4.66%・前回 4.73%)

前回発表の 4.71%から 4.73%に修正



(出所: ブルームバーグ)

23 : 33

米主要株価

| 米主要株  | 株価       | 前日比   |
|-------|----------|-------|
| ダウ平均  | 17785.98 | +7.83 |
| ナスダック | 4742.36  | -6.03 |

(出所: SBILM)

0 : 05

◀ 要人発言 ▶

コチャラコタ・ミネアポリス連銀総裁～FOMC での反対票について声明で説明

- ・「FOMC は容認不能な下向き物価リスク作った」
- ・「インフレ期待 2%未満の間は利上げ見送るべきだ」
- ・「インフレ目標達成へさらなる量的緩和の用意を」

0 : 30

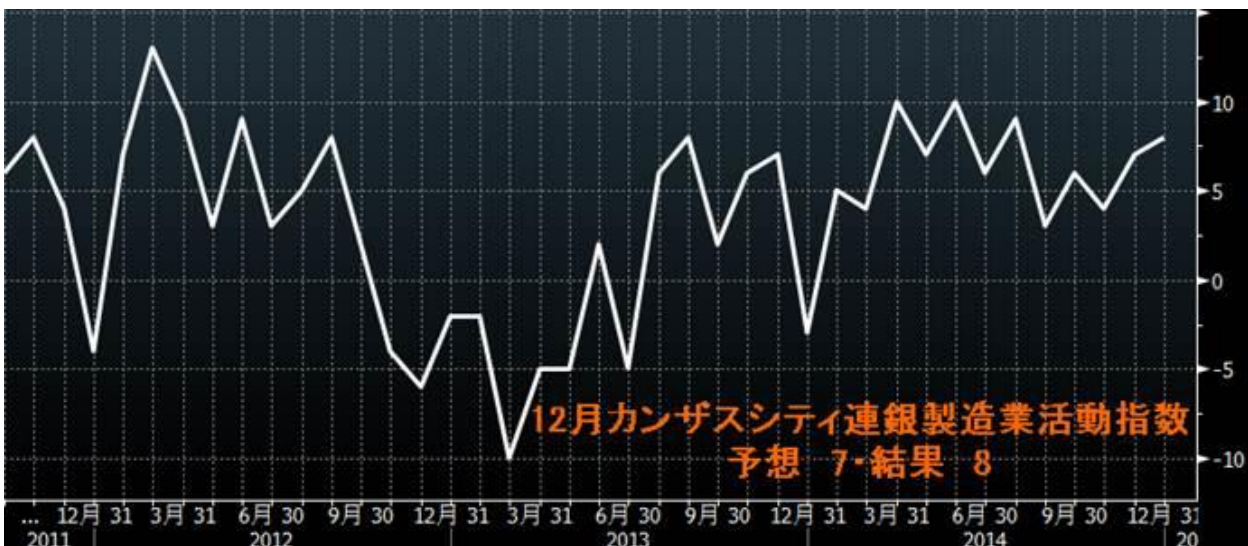
◀ NY 株式市場 序盤 ▶

序盤の株式市場は、新たな材料に乏しい中で、米景気の力強い回復が続くことを期待した買いが出た。一方、ダウ平均は前日までの 2 日間の上昇幅が計 700 ドルを超え、史上最高値に近づいたのを背景に、高値警戒感による利益確定売りも出た。

1 : 00

◀ 経済指標の結果 ▶

12 月カンザスシティ連銀製造業活動指数 8 (予想 7・前回 7)



1 : 45

ウクライナを「CCC-」に格下げ、見通しネガティブ～米格付け会社

| 欧州主要株価           | 終値       | 前日比    |
|------------------|----------|--------|
| 英 FT100          | 6545.27  | +79.27 |
| 仏 CAC40          | 4241.65  | -7.84  |
| 独 DAX            | 9786.96  | -24.10 |
| ストック欧州 600 指数    | 340.30   | +1.25  |
| ユーロファースト 300 指数  | 1361.07  | +4.84  |
| スペイン IBEX35 指数   | 10363.60 | -27.70 |
| イタリア FTSE MIB 指数 | 18983.83 | -77.16 |
| 南ア アフリカ全株指数      | 49386.71 | +96.15 |

(出所:SBILM)



## 《欧州株式市場》

欧州株式市場は、まちまちの結果となった。英 FT100 は、前週の大暴落で値頃感が出た銘柄に買い戻しが入ったが、独 DAX や仏 CAC40 はギリシャ経済の先行き不安から売りが優勢となった。



(出所:ブルームバーグ)

2 : 00

米主要株価・中盤

ダウ 17769.93 (-8.22)、 S&P500 2066.19 (+47.96)、 ナスダック 4755.63 (+7.23)

## 《 NY 債券市場 ・ 午前 》

序盤のニューヨーク債券市場は、主要な米経済指標の発表がなく手掛かり材料に乏しい中、米国株の急上昇を背景とした前日の大幅下落で値頃感が広がり、買い戻しが先行した。

午前の利回りは、30年債が2.80%（前日2.82%）、10年債が2.19%（2.21%）、7年債が1.98%（2.00%）、5年債が1.65%（1.66%）、3年債が1.08%（1.09%）、2年債が0.63%（0.63%）。

2 : 10

《 要人発言 》

ウィリアムズ・サンフランシスコ連銀総裁

- ・ 「低インフレはネガティブ」
- ・ 「正常化検討の時期に近づいている」
- ・ 「『辛抱強い』はFOMCにとって自然な展開」

4 : 50

NY金は、中心限月が前日比1.20ドル高の1オンス=1196.00ドルで取引を終了した。

5 : 20

NY原油は、中心限月が前日比2.41ドル高の1バレル=56.52引を終了した。

5:30

◀ 要人発言 ▶

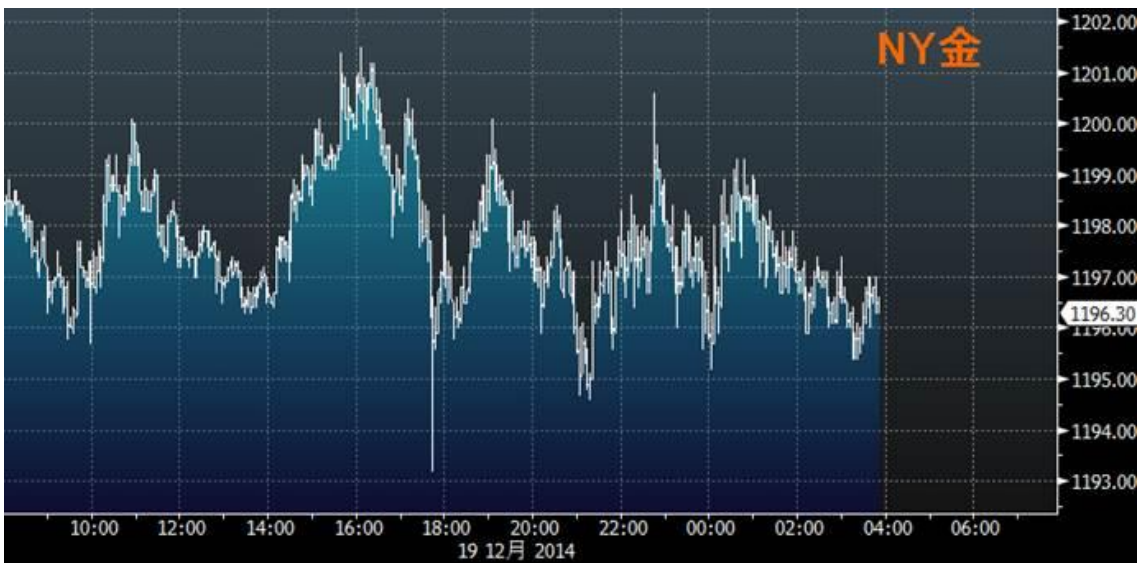
プロクサー・フィラデルフィア連銀総裁～FOMC 反対について声明で説明  
 ・「FOMC での反対票は意思伝達や政策の相違が原因」

| 主要商品    | 終 値     | 前日比   |
|---------|---------|-------|
| NY GOLD | 1196.00 | +1.20 |
| NY 原油   | 56.52   | +2.41 |

(出所: SBILM)

◀ NY 金市場 ▶

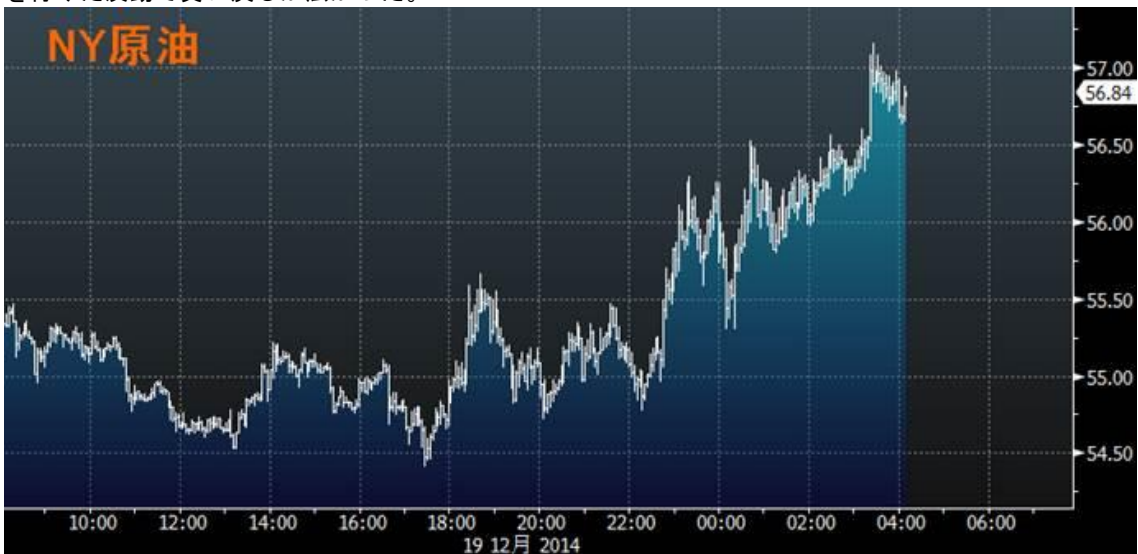
NY 金は、FRB は利上げを急がないとの見方から、金の買いが先行した。一方、ドルが主要通貨に対して上昇したことからドルの代替資産とされる金を売る動きも出て、上げ幅は限定的となった。



(出所: ブルームバーグ)

◀ NY 原油市場 ▶

NY 原油は、主要な米経済指標の発表などがなく新規の手掛かり材料に欠ける中、前日に約 5 年 7 ヶ月ぶりの安値を付けた反動で買い戻しが広がった。



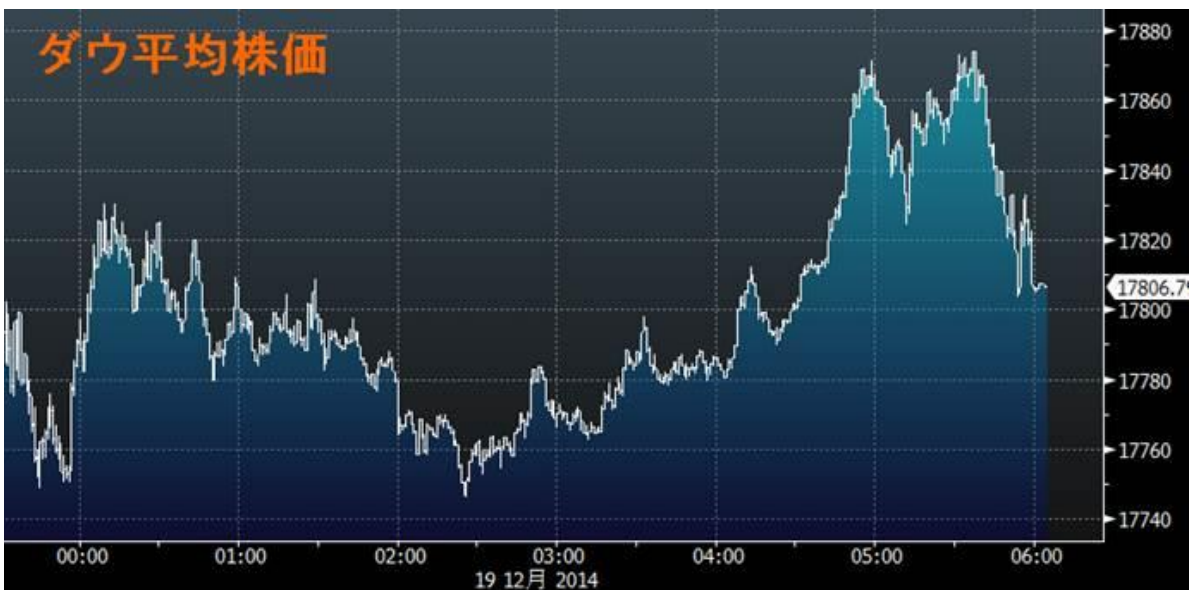
(出所: ブルームバーグ)

| 主要株価     | 終値       | 前日比    | 高値       | 安値       |
|----------|----------|--------|----------|----------|
| ダウ平均株価   | 17804.80 | +26.65 | 17874.03 | 17746.55 |
| S&P500 種 | 2070.65  | +9.42  | 2077.85  | 2061.03  |
| ナスダック    | 4765.38  | +16.98 | 4782.13  | 4738.29  |

(出所: SBILM)

#### 《米株式市場》

米株式市場は、新たな材料に乏しい中で、米景気の力強い回復が続くことを期待した買いが出る一方、ダウ平均は前日までの2日間の上げ幅が計700ドルを超え、史上最高値に近づいたことを背景に、高値警戒感による利益確定の売りも出るなど、序盤から売り買い交錯するもみ合いの展開が続いた。ただ、終盤には堅調な動きも見られた。



(出所: ブルームバーグ)

| 主要通貨    | NY 終値  | NY 高値  | NY 安値  |
|---------|--------|--------|--------|
| USD/JPY | 119.44 | 119.63 | 118.85 |
| EUR/JPY | 146.12 | 146.66 | 146.05 |
| GBP/JPY | 186.69 | 187.04 | 186.17 |
| AUD/JPY | 97.18  | 97.52  | 97.07  |
| NZD/JPY | 92.51  | 92.85  | 92.45  |
| EUR/USD | 1.2233 | 1.2303 | 1.2220 |
| AUD/USD | 0.8137 | 0.8187 | 0.8122 |

(出所: SBILM)

#### 《外国為替市場》

外国為替市場は、米国の主要な経済指標の意発表がなく材料に乏しい中、序盤は上値の重い株価動向を受けて、ドル円・クロス円は軟調な展開が続いた。その後、株価が反発したことから、値を戻す動きとなった。ただ、ユーロは、早期の追加緩和観測を背景に、主要通貨に対して軟調な動きとなった。





(出所:ブルームバーグ)

提供: SBI リクイディティ・マーケット株式会社

お客様は、本レポートに表示されている情報をお客様自身のためにのみご利用するものとし、第三者への提供、再配信を行うこと、独自に加工すること、複製もしくは加工したものを第三者に譲渡または使用させることは出来ません。情報の内容については万全を期しておりますが、その内容を保証するものではありません。また、これらの情報によって生じたいかなる損害についても、当社および本情報提供者は一切の責任を負いません。本レポートに表示されている事項は、投資一般に関する情報の提供を目的としたものであり、勧誘を目的としたものではありません。投資にあたっての最終判断はお客様ご自身でお願いします。