SBI Liquidity Market

NY マーケットレポート（2014 年 12 月 5 日）

NY 市場では、昨晩の NY 外国為替市場は、序盤に発表された米雇用統計において、雇用者数の伸びが市場予想を大きく上回る結果となったことを受けて、米国の早期利上げ観測が再び浮上し、ドルは大半の主要通貨に対して上昇する動きとなった。ドル/円は、一時 121.69 まで上昇し、2007 年 7 月以来の高値を付ける動きとなった。また、堅調な株価動向を背景に、クロス円も上昇となり、特にユーロとポンドは、共に対円で 2008 年 10 月以来の高値を付ける動きとなった。

2014/12/5（金）

TOKYO	東京終値	東京高値	東京安値
USD/JPY	120.17	120.19	119.71
EUR/JPY	148.78	148.81	148.24
GBP/JPY	188.09	188.19	187.31
AUD/JPY	100.62	100.68	100.35
EUR/USD	1.2382	1.2394	1.2365

LONDON	LD高値	LD安値
USD/JPY	120.69	120.11
EUR/JPY	149.07	148.69
GBP/JPY	189.30	188.02
AUD/JPY	100.95	100.61
EUR/USD	1.2383	1.2346

*LD高安は東京クローズ～NYオープンまでの高安

アジア主要株価	終値	前日比
日経平均	17920.45	+33.24
ハンセン指数	24002.64	+170.08
上海総合	2937.65	+38.19
韓国総合指数	1986.62	+0.01
豪ASX200	5335.33	-33.47
インドSENSEX指数	28458.10	-104.72
シンガポールST指数	3324.39	+19.57

欧州主要株価	終値	前日比
英FT100	6742.84	+63.47
仏CAC40	4419.48	+95.59
独DAX	10087.12	+235.77
ST欧州600	331.01	+7.48
西IBEX35指数	10900.70	+280.80
伊FTSE MIB指数	20087.23	+662.85
南ア 全株指数	49506.59	+114.00

NEW YORK	NY終値	NY高値	NY安値
USD/JPY	121.42	121.69	120.15
EUR/JPY	149.18	149.51	148.62
GBP/JPY	189.15	189.73	188.48
AUD/JPY	101.09	101.36	100.70
NZD/JPY	93.58	93.99	93.24
EUR/USD	1.2287	1.2379	1.2271
AUD/USD	0.8326	0.8379	0.8315

米主要株価	終値	前日比
米ダウ平均	17958.79	+58.69
S&P500	2075.37	+3.45
NASDAQ	4780.75	+11.32
その他主要株	**終値**	**前日比**
トロント総合	14473.70	+3.75
ボルサ指数	43230.34	+414.19
ボベスパ指数	51992.89	+566.02

12/8 経済指標スケジュール

08:50 【日】10月貿易収支
08:50 【日】10月経常収支
08:50 【日】3Q GDP
08:50 【日】3Q GDPデフレーター
09:30 【豪】11月ANZ求人広告件数
11:00 【中】11月貿易収支(時間不確定)
13:30 【日】11月企業倒産件数
14:00 【日】11月景気ウォッチャー調査
16:00 【独】10月鉱工業生産
16:30 【仏】11月企業センチメント指数
17:00 【南ア】3Q経常収支
17:00 【トルコ】10月鉱工業生産
17:15 【スイス】11月消費者物価指数
17:15 【スイス】10月実質小売売上高
17:30 【スウェーデン】10月個人消費
18:30 【欧】12月センティックス投資家信頼感
22:15 【カナダ】11月住宅着工件数
22:30 【カナダ】10月住宅建設許可
00:00 【米】11月労働市場情勢指数

コモディティー	終値	前日比
NY GOLD	1190.10	-17.40
NY 原油	65.84	-0.97
CMEコーン	395.00	+5.25
CBOT 大豆	1036.00	+25.50

米国債利回り	本 日	前 日
2年債	0.64%	0.54%
3年債	1.07%	0.95%
5年債	1.68%	1.58%
7年債	2.05%	1.97%
10年債	2.30%	2.24%
30年債	2.97%	2.94%

12/8 主要会議・講演・その他予定

・ユーロ圏財務相会合
・アトランタ連銀総裁 講演

（出所：SBILM）

NY 市場レポート

欧州タイム

21：30
≪ポイント≫

ロシア・ルーブルは主要通貨に対して上昇。3 日の 19 億ドル（約 2300 億円）相当に加え、5 日も介入しているとの観測が出ている。ロシア・ルーブルは対ドルで 1.6%高で推移している。

（出所：ブルームバーグ）

22:00
ドル/円　120.53　　ユーロ/円　149.07　　ユーロ/ドル　1.2368

22:00
欧州株式市場・米株価指数先物

欧州主要株価	株価	前日比	米株価先物	株価	前日比
英 FT100	6733.15	+53.78	ダウ INDEX FUTURE	17917	+27
仏 CAC40	4381.30	+57.41	S&P500 FUTURE	2073.40	+1.50
独 DAX	9983.68	+132.33	NASDAQ FUTURE	4319.00	+5.50

（出所：SBILM）

22：30
≪ 経済指標の結果 ≫

11 月米失業率　5.8%（予想　5.8%・前回　5.8%）

11 月米非農業部門雇用者数　32.1 万人（予想　23.0 万人・前回　24.3 万人）
前回発表の 21.4 万人から 24.3 万人に修正

11 月米民間部門雇用者数　31.4 万人（予想　22.5 万人・前回　23.6 万人）
前回発表の 20.9 万人から 23.6 万人に修正

11 月米平均時給（前月比）　0.4%（予想　0.2%・前回　0.1%）

11 月米平均時給（前年比）　2.1%（予想　2.1%・前回　2.0%）

11 月米労働参加率　62.8%（前回　62.8%）

（出所：ブルームバーグ）

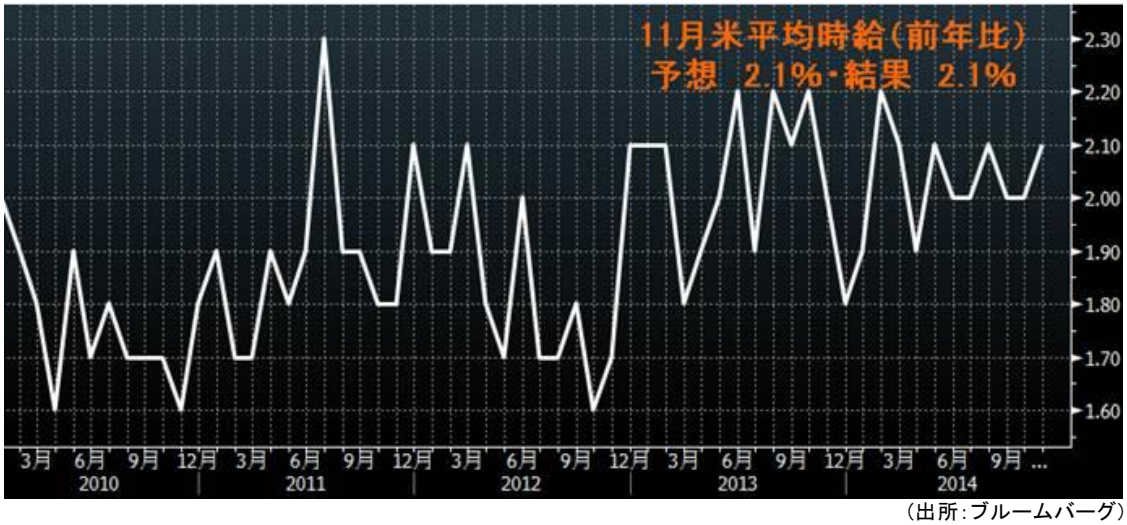

（出所：ブルームバーグ）

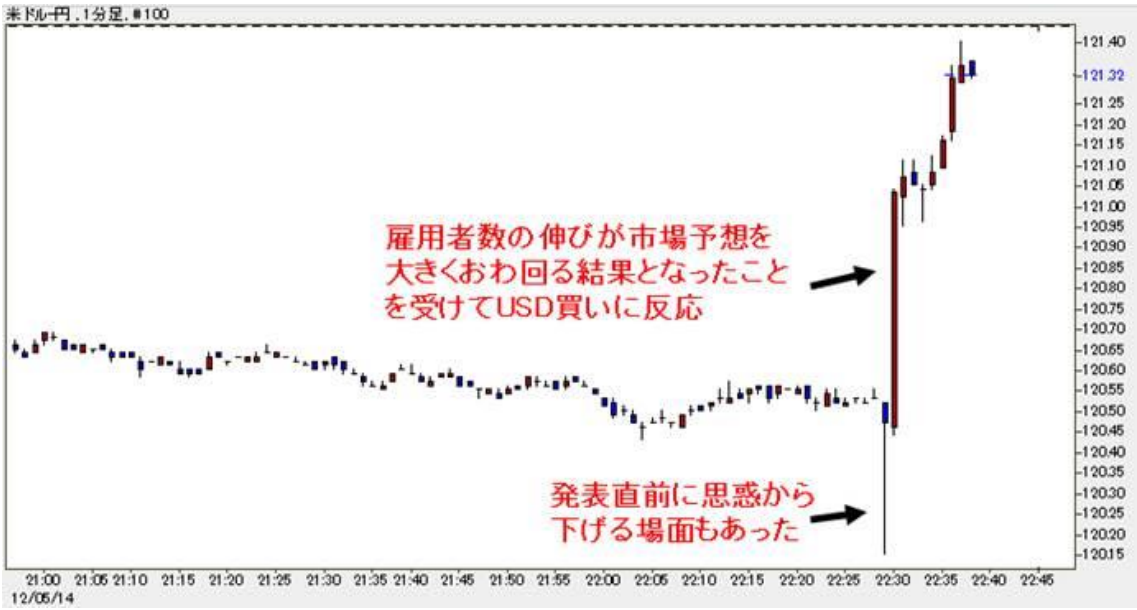

（出所：ネットダニアー）

22：30
≪ 経済指標の結果 ≫

10 月米貿易収支　-434 億 USD（予想　-412 億 USD・前回　-436 億 USD）
前回発表の-430 億 USD から-436 億 USD に修正

（出所：ブルームバーグ）

22：30
≪ 経済指標の結果 ≫

11 月カナダ失業率　6.6%（予想　6.6%・前回　6.5%）
11 月カナダ雇用ネット変化率　-1.07 万人（予想　0.0 万人・前回　4.31 万人）

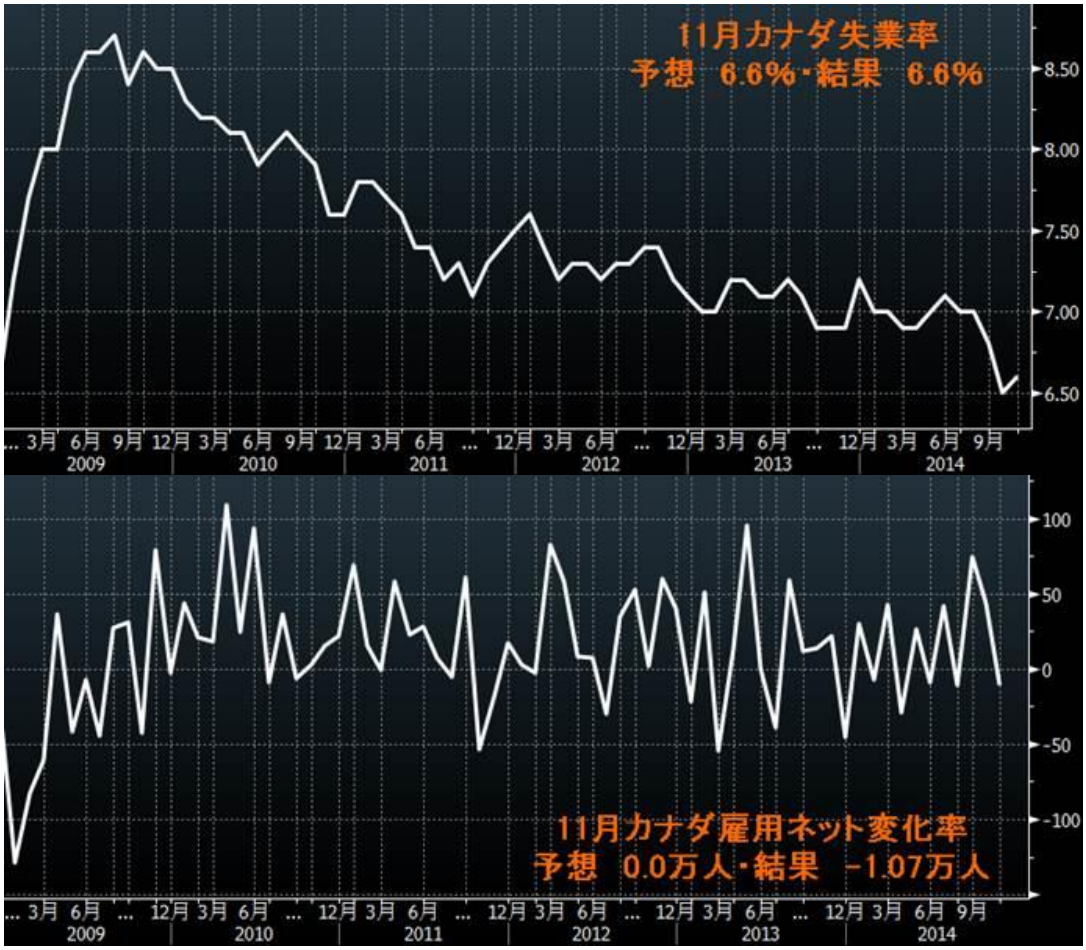

（出所：ブルームバーグ）

22：30
≪ 経済指標の結果 ≫

10 月カナダ国際商品貿易　1.0 億 CAD（予想　1.5 億 CAD・前回　3.1 億 CAD）
前回発表の 7.1 億 CAD から 3.1 億 CAD に修正

（出所：ブルームバーグ）

23：00
≪ 経済指標の結果 ≫

11 月メキシコ消費者信頼感指数　92.9（予想　90.0・前回　90.6）

10 月メキシコ景気先行指数　0.10（前回　0.11）
前回発表の 0.05 から 0.11 に修正

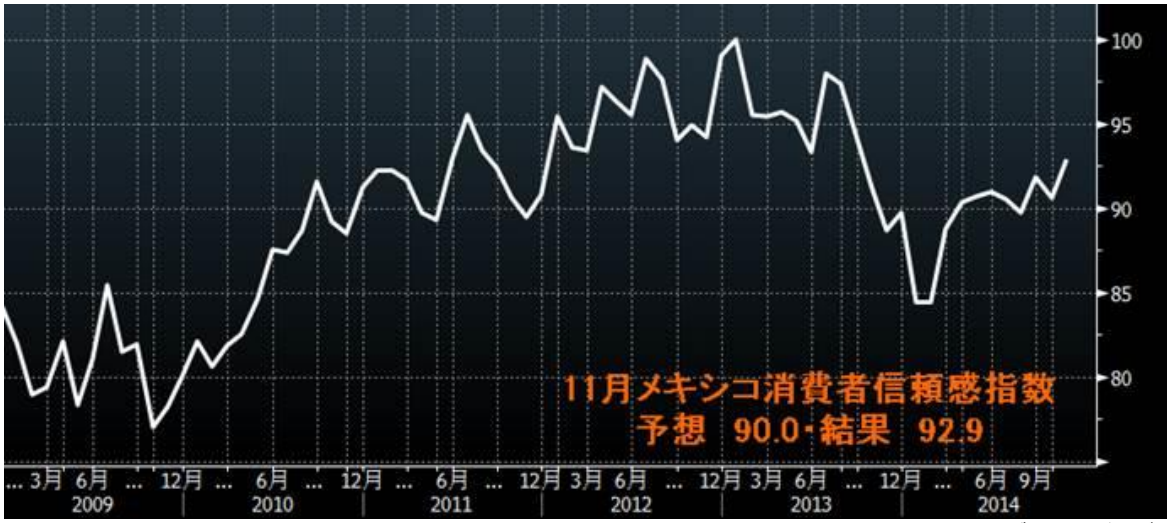

（出所：ブルームバーグ）

23：33
米主要株価

米主要株	株価	前日比
ダウ平均	17938.12	+38.02
ナスダック	4779.93	+10.49

（出所：SBILM）

0：00
≪ 経済指標の結果 ≫

10 月米製造業受注指数（前月比）　-0.7%（予想　0.0%・前回　-0.5%）
前回発表の-0.6%から-0.5%に修正

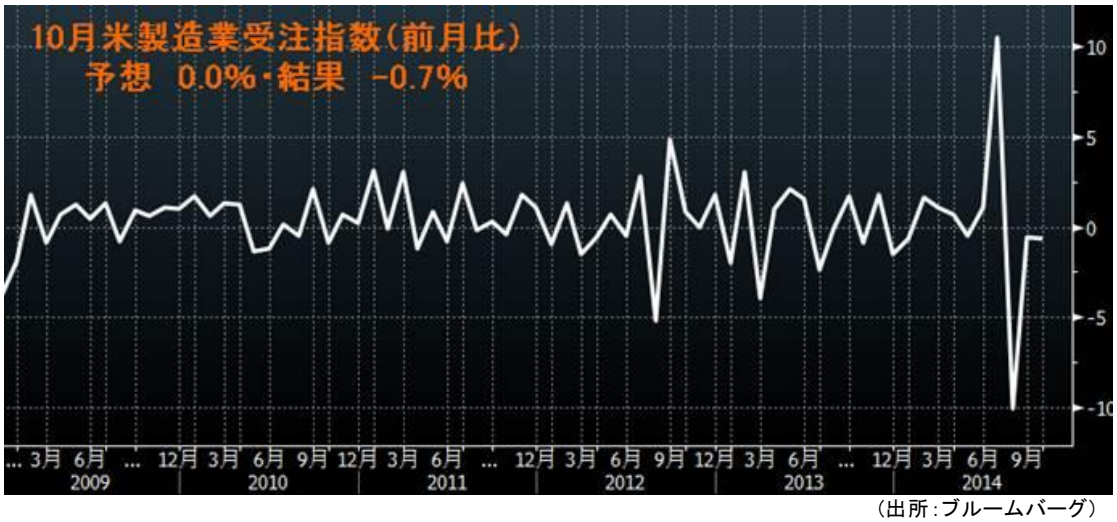

（出所：ブルームバーグ）

0：00
≪ 経済指標の結果 ≫

メキシコ政策金利発表　3.00%（予想　3.00%・前回　3.00%）

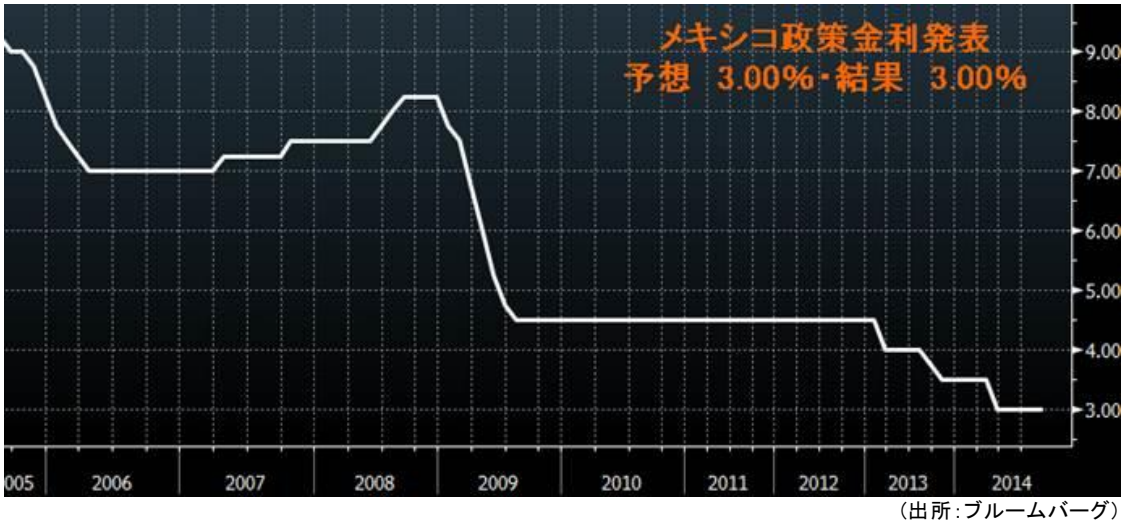

（出所：ブルームバーグ）

0：30
≪ NY 株式市場　序盤≫

序盤の株式市場は、11 月の米雇用統計で非農業部門の就業者数の伸びが市場予想を大きく上回り、米景気への先行き期待から買いが先行した。一方、高値警戒感を背景に利益を確定する売りも出た。ダウ平均株価は、前日比 57 ドル高となり、最高値を更新する動きとなっている。

≪ 経済指標のポイント ≫

（1）米 11 月の雇用統計では、景気動向を敏感に映す非農業部門雇用者数が+32.1 万人となり、市場予想を大きく上回る結果となった。増加幅は 2012 年 1 月以来、2 年 10 ヵ月ぶりの高水準となった。一方、失業率は、横ばいの 5.8%で市場予想の通りだった。就業者数は 9 月、10 月ともに上方修正された。

①11 月の民間部門雇用者数は+31.4 万人、サービス部門は+26.6 万。業種別では、一時雇用を含む企業向け専門職の伸びが目立ち、小売りや教育・健康、観光・娯楽も好調、製造業が+2.8 万人、建設が+2.0 万人。政府雇用も+0.7 万人となるなど、全体でバランスよく拡大した。

②9 月の就業者数はこれまでの+25.6 万人から+27.1 万人、10 月は+21.4 万人から+24.3 万人に上方修正された。

（2）米 10 月の貿易収支では、赤字額が前月比-0.4%の 434 億 3200 万ドル（約 5 兆 2000 億円）と 2 ヵ月ぶりに縮小した。中国や中南米向けの輸出が増え、輸出総額は+1.2%の 1975 億 3700 万ドルに拡大。米国内景気の回復を受け輸入総額も+0.9%の 2409 億 7000 万ドルと過去最高を更新した。モノの貿易赤字は+5.0%の 659 億 3300 万ドル。モノの取引に限った対日赤字は、円安ドル高を背景に自動車関連などの輸入が増えた結果+20.7%の 64 億 4700 万ドルに膨らんだ。また、対中赤字は-8.5%、EU に対する赤字は+8.0%となった。

（3）10 月の米製造業受注は前月比-0.7%の 4965 億 6300 万ドルと、3 ヵ月連続のマイナスとなった。輸送機器を除く受注も-1.4%となった。比重の大きい輸送機器が 3 ヵ月ぶりにプラスに転じ、耐久財が増加したものの、非耐久財の減少が上回り全体を押し下げた。

①非耐久財が-1.5%、耐久財は+0.3%。耐久財のうち、輸送機器は+3.4%、自動車・同部品が+0.6%、国防航空機は+45.3%、ただ、民間航空機は-0.1%となった。一般機械は-1.4%、電機・家電が-3.6%、電算機・電子製品が-0.1%、一次金属も-2.4%となった。

②資本財は+0.7%、国防関連を除く資本財が-0.4%、国防資本財は+10.8%、民間設備投資の先行指標となるコア資本財は-1.6%。

③製造業全体の出荷は-0.8%、受注残高は+0.4%、在庫は+0.1%。出荷に対する在庫の比率は前月から+0.01 ポイントの 1.31。

欧州主要株価	終値	前日比
英 FT100	6742.84	+63.47
仏 CAC40	4419.48	+95.59
独 DAX	10087.12	+235.77
ストック欧州 600 指数	331. 01	+7.48
ユーロファースト 300 指数	1405.17	+24.40
スペイン IBEX35 指数	10900.70	+280.80
イタリア FTSE MIB 指数	20087.23	+662.85
南ア アフリカ全株指数	49506.59	+114.00

（出所：SBILM）

≪欧州株式市場≫

欧州株式市場は、米雇用統計で非農業部門の就業者数の伸びが市場予想を大きく上回ったことから、米景気先行き期待が広がり、主要株価は堅調な動きとなった。独 DAX は、取引時間中、終値ベースの最高値を更新した。

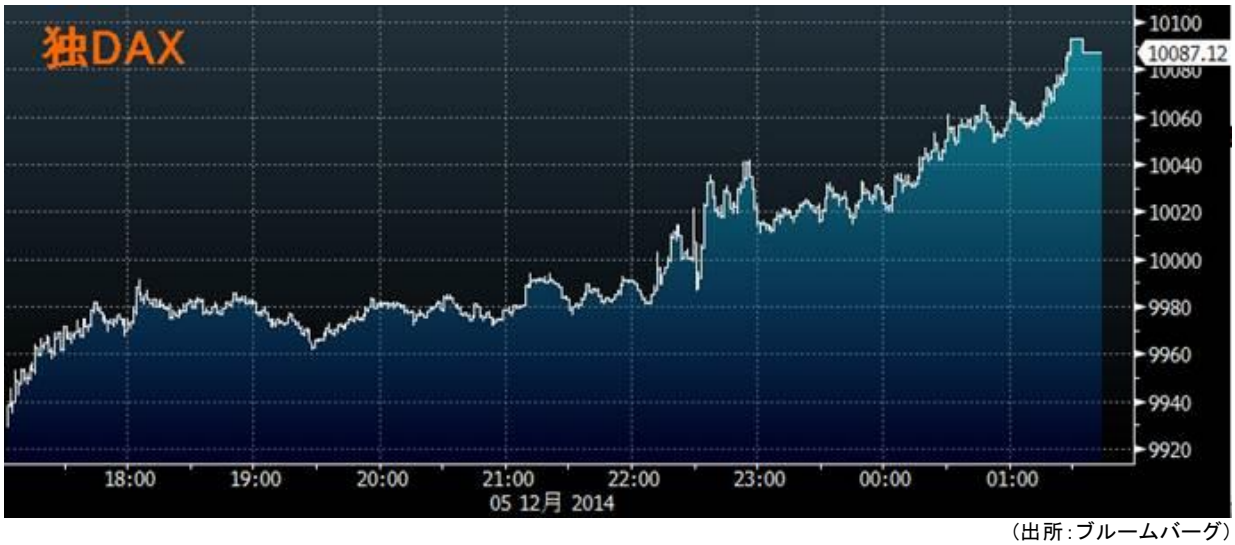

（出所:ブルームバーグ）

2：00
米主要株価・中盤
ダウ　17986.06（+85.96）、　S&P500　2077.45（+5.53）、　ナスダック　4787.07（+17.63）

≪ NY 債券市場　・午前≫

序盤のニューヨーク債券市場は、11 月の米雇用統計で非農業部門雇用者数が市場予想を大きく上回ったことから、米国の利上げが前倒しされるとの警戒感が強まり売りが先行した。政策金利の動向に敏感な 2 年債利回りは一時、前日終値に比べて 10bp 高い 0.64%まで上昇し、2011 年 4 月下旬以来、約 3 年 7 ヵ月ぶりの高水準となった。

午前の利回りは、30 年債が 2.98%（前日 2.94%）、10 年債が 2.31%（2.24%）、7 年債が 2.06%（1.97%）、5 年債が 1.69%（1.57%）、3 年債が 1.07%（0.95%）、2 年債が 0.64%（0.54%）。

3：25
米格付け会社

・イタリアを「BBB-」に格下げ、見通し安定的。
・アイルランドを「A」に格上げ、見通し安定的。

4：20
NY 金は、中心限月が前日比 17.40 ドル安の 1 オンス＝1190.10 ドルで取引を終了した。

5：00
≪ 経済指標の結果 ≫

10 月米消費者信用残高　132.26 億 USD（予想　164.50 億 USD・前回　154.40 億 USD）
前回発表の 159.24 億 USD から 154.40 億 USD に修正

（出所：ブルームバーグ）

5：30
NY 原油は、中心限月が前日比 0.97 ドル安の 1 バレル＝65.84 ドルで取引を終了した。

主要商品	終　値	前日比
NY GOLD	1190.10	-17.40
NY 原油	65.84	-0.97

（出所：SBILM）

≪ NY 金市場 ≫

ＮＹ金は、11 月の米雇用統計で非農業部門雇用者数が市場予想を大きく上回り、FRB が想定より早く利上げに踏み切るとの警戒感が強まったことから、軟調な展開が続いた。

（出所：ブルームバーグ）

≪ NY 原油市場 ≫

ＮＹ原油は、世界的な供給過剰懸念が強まる中、前日にサウジアラビアが原油値下げを発表し価格競争激化への警戒感が広がったことが、引き続き圧迫要因となった。ただ、米雇用統計で非農業部門の就業者数が市場予想を上回ったことを好感して、買いが入る場面もあった。

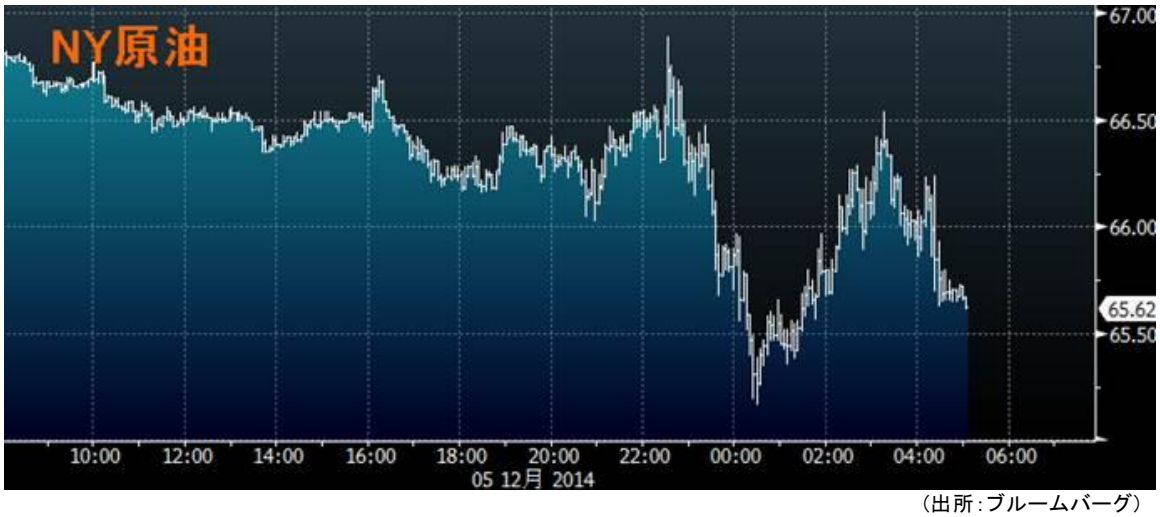

（出所：ブルームバーグ）

主要株価	終値	前日比	高値	安値
ダウ平均株価	17958.79	+58.69	17991.19	17903.05
S&P500 種	2075.37	+3.45	2079.47	2070.81
ナスダック	4780.75	+11.32	4788.98	4769.64

（出所：SBILM）

≪米株式市場≫

米株式市場は、11 月の米雇用統計で非農業部門の就業者数の伸びが市場予想を大きく上回り、米景気への先行き期待から買いが先行した。一方、高値警戒感を背景に利益を確定する売りも出た。ダウ平均株価は、序盤から堅調な動きとなり、一時前日比で 91 ドル高となり、最高値を更新する動きとなった。しかし、その後は利益確定の動きも見られ、上げ幅を縮小する動きとなった。

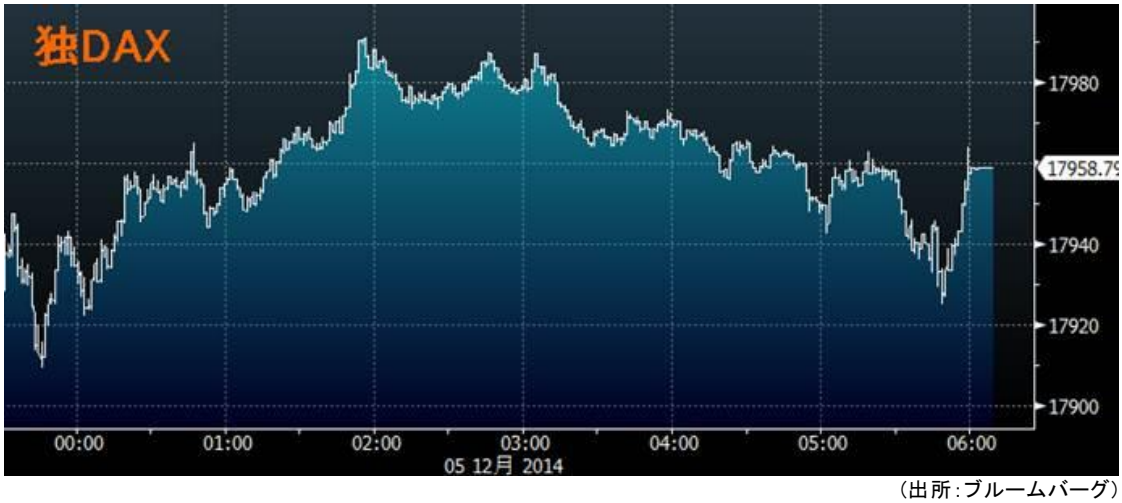

（出所：ブルームバーグ）

主要通貨	NY 終値	NY 高値	NY 安値
USD/JPY	121.42	121.69	120.15
EUR/JPY	149.18	149.51	148.62
GBP/JPY	189.15	189.73	188.48
AUD/JPY	101.09	101.36	100.70
NZD/JPY	93.58	93.99	93.24
EUR/USD	1.2287	1.2379	1.2271
AUD/USD	0.8326	0.8379	0.8315

（出所：SBILM）

≪外国為替市場≫

外国為替市場は、注目された米雇用統計で雇用者数の伸びが予想を大きく上回る結果となったことを好感して、ドル買い円売りが優勢となり、ドル円・クロス円は堅調な動きとなった。また、ドルは大半の主要通貨に対して上昇する動きとなった。

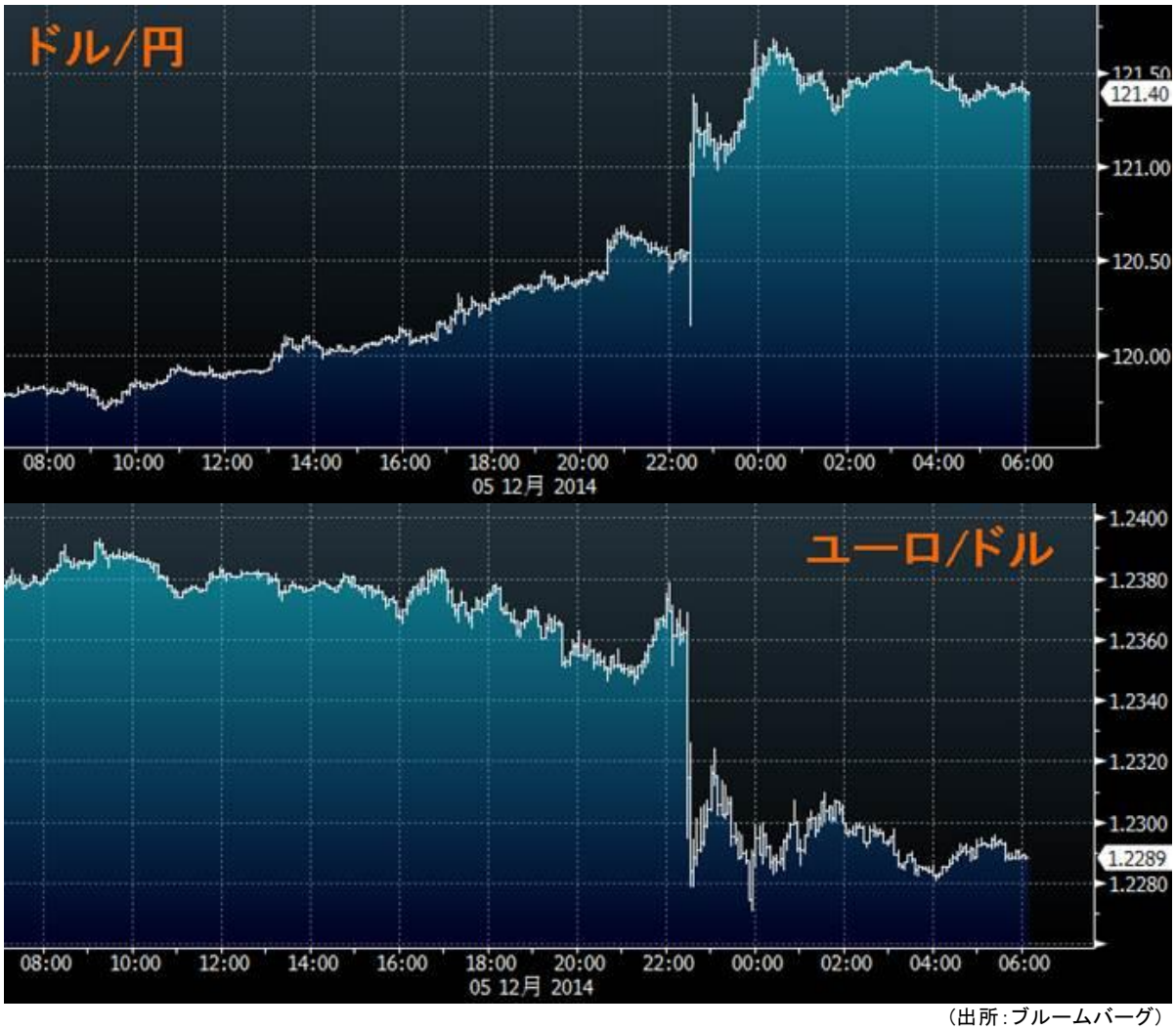

（出所：ブルームバーグ）

提供：SBI リクイディティ・マーケット株式会社
お客様は、本レポートに表示されている情報をお客様自身のためにのみご利用するものとし、第三者への提供、再配信を行うこと、独自に加工すること、 複写もしくは加工したものを第三者に譲渡または使用させることは出来ません。情報の内容については万全を期しておりますが、その内容を保証するものではありません。また、これらの情報によって生じたいかなる損害についても、当社および本情報提供者は一切の責任を負いません。本レポートに表示されている事項は、投資一般に関する情報の提供を目的としたものであり、勧誘を目的としたものではありません。投資にあたっての最終判断はお客様ご自身でお願いします。