

NY マーケットレポート (2014年11月24日)

NY 市場では、主要な米国の経済指標の発表がなく材料に乏しい中、米長期債利回りが上昇したことや、欧米の株価が堅調な動きとなったことを受けて、ドル円・クロス円は序盤から小動きの堅調となった。ただ、午後には、一転して長期債利回りが下落に転じたことなどから、上値の重い動きとなった。ユーロは、先週末に大幅下落となった反動が出たことや、ドイツの経済指標が予想に反して改善したこと、また ECB の政策委員会メンバーであるバイトマン独連銀総裁が、ユーロ圏での国債購入には法的に高いハードルがあると指摘したことを受けて、ユーロは主要通貨に対して堅調な動きとなった。

## 2014/11/24 (月)

TOKYO	東京終値	東京高値	東京安値
USD/JPY	117.93	118.01	107.59
EUR/JPY	146.18	146.30	145.58
GBP/JPY	184.62	184.85	184.07
AUD/JPY	102.24	102.47	102.14
EUR/USD	1.2399	1.2407	1.2363

LONDON	LD高値	LD安値
USD/JPY	118.31	117.83
EUR/JPY	146.84	146.09
GBP/JPY	185.63	184.51
AUD/JPY	102.37	101.98
EUR/USD	1.2415	1.2373

\*LD高安は東京クローズ～NYオープンまでの高安

アジア主要株価	終値	前日比
日経平均	休 場	
ハンセン指数	23893.14	+456.02
上海総合	2532.88	+46.09
韓国総合指数	1978.54	+13.70
豪ASX200	5361.80	+57.50
インドSENSEX指数	28499.54	+164.91
シンガポールST指数	3340.53	-4.79

欧州主要株価	終値	前日比
英FT100	6729.79	-20.97
仏CAC40	4368.44	+21.21
独DAX	9785.54	+52.99
ST欧州600	345.72	+0.48
西IBEX35指数	10642.50	+121.70
伊FTSE MIB指数	19925.82	-28.68
南ア 全株指数	50727.22	-127.87

NEW YORK	NY終値	NY高値	NY安値
USD/JPY	118.28	118.49	118.19
EUR/JPY	147.12	147.32	146.67
GBP/JPY	185.72	185.96	185.31
AUD/JPY	101.88	102.20	101.82
NZD/JPY	92.98	93.21	92.90
EUR/USD	1.2441	1.2445	1.2402
AUD/USD	0.8614	0.8633	0.8602

米主要株価	終値	前日比
米ダウ平均	17817.90	+7.84
S&P500	2069.41	+5.91
NASDAQ	4754.89	+41.92
その他主要株	終値	前日比
トロント総合	15015.41	-95.72
ボルサ指数	44621.07	-12.21
ボベスパ指数	55406.91	-677.13

11/25 経済指標スケジュール	
08:50	【日】10月企業向けサービス価格指数
09:00	【シンガポール】3Q GDP
11:00	【NZ】4Q RBNZインフレ期待[2年間]
16:00	【南ア】9月景気先行指数
16:00	【独】3Q GDP
16:45	【仏】11月生産アウトロック指数
16:45	【仏】11月企業景況感指数
17:30	【スウェーデン】10月生産者物価指数
17:30	【香港】10月貿易収支
18:30	【英】10月BBA住宅ローン承認件数
18:30	【南ア】3Q GDP (前年比)
18:30	【南ア】4Q BER企業信頼感
22:30	【米】3Q GDP
22:30	【米】3Q個人消費
22:30	【カナダ】9月小売売上高
23:00	【米】3Q住宅価格指数
23:00	【米】9月S&P/ケース・シラー[総合20]
00:00	【メキシコ】3Q経常収支
00:00	【米】11月消費者信頼感指数
00:00	【米】11月リッチモンド連銀製造業指数

コモディティ	終値	前日比
NY GOLD	1195.70	-2.00
NY 原油	75.78	-0.73
CMEコーン	380.25	-5.00
CBOT 大豆	1033.75	-5.25

米国債利回り	本 日	前 日
2年債	0.49%	0.50%
3年債	0.93%	0.94%
5年債	1.60%	1.61%
7年債	2.01%	2.02%
10年債	2.30%	2.31%
30年債	3.02%	3.01%

11/25 主要会議・講演・その他予定
・米7年債入札

(出所:SBILM)

## NY 市場レポート

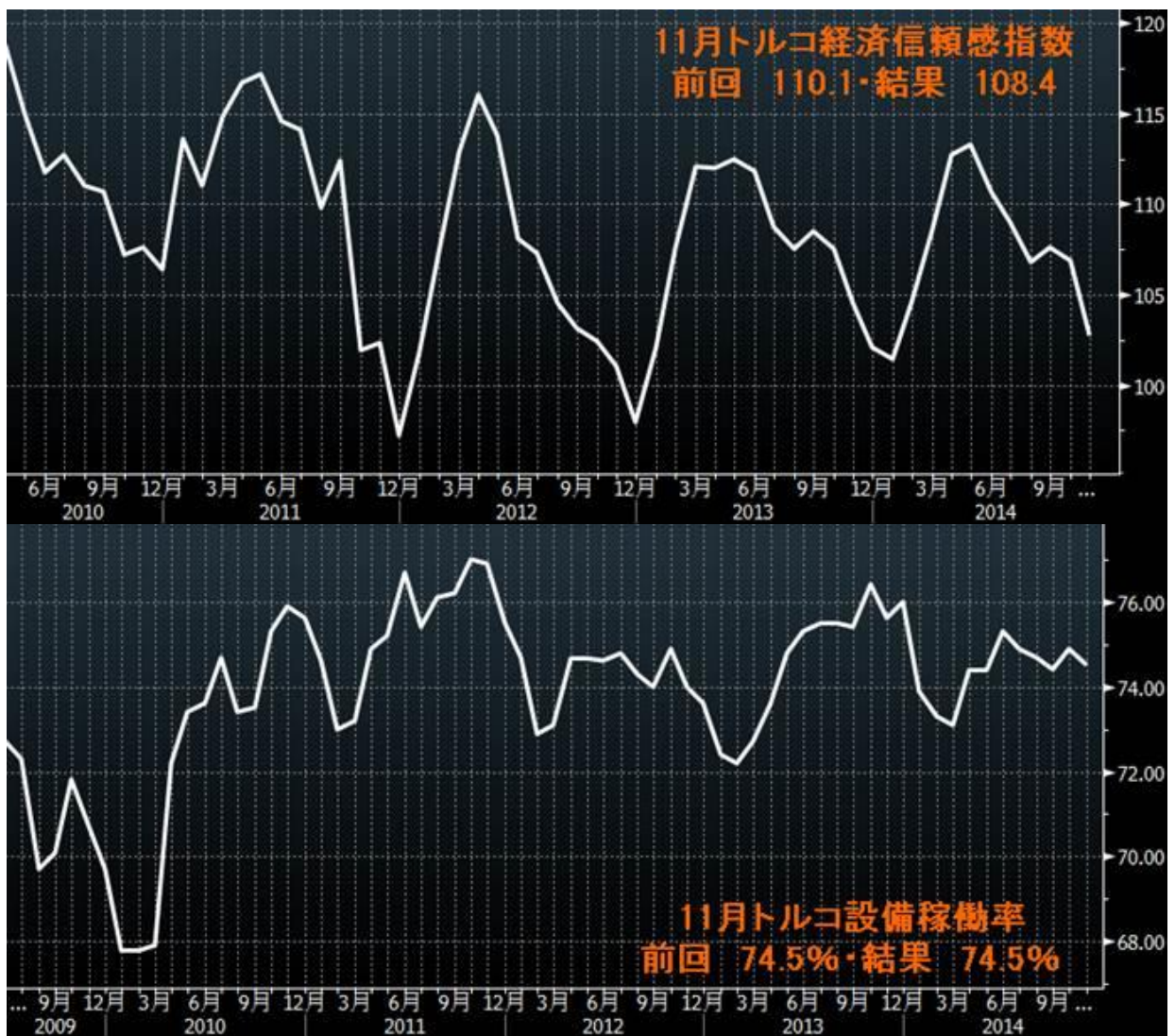
### 欧州タイム

21 : 30

◀ 経済指標の結果 ▶

11月トルコ経済信頼感指数 108.4 (前回 110.1)

11月トルコ設備稼働率 74.5% (前回 74.5%)



(出所:ブルームバーグ)

22:00

ドル/円 118.36 ユーロ/円 146.77 ユーロ/ドル 1.2408

22:00

欧州株式市場・米株価指数先物

欧州主要株価	株価	前日比	米株価先物	株価	前日比
英 FT100	6742.94	-7.82	ダウ INDEX FUTURE	17809	+29
仏 CAC40	4383.46	+36.23	S&P500 FUTURE	2066.10	+4.30
独 DAX	9797.19	+64.64	NASDAQ FUTURE	4260.25	+11.00

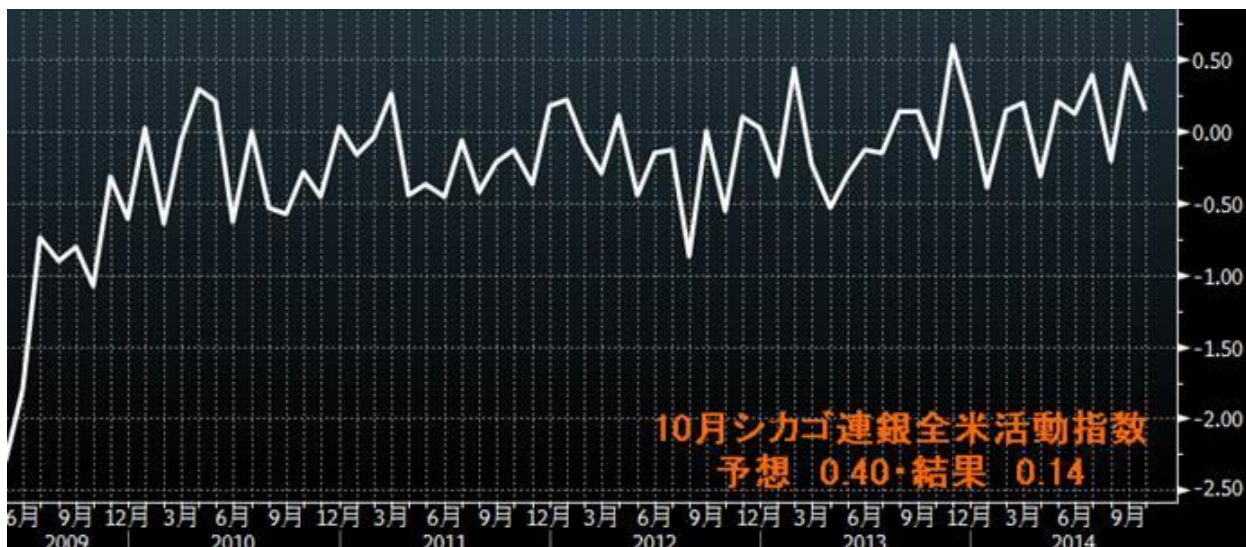
(出所:SBILM)

22:30

◀ 経済指標の結果 ▶

10月シカゴ連銀全米活動指数 0.14 (予想 0.40・前回 0.29)

前回発表の0.47から0.29に修正



(出所:ブルームバーグ)

指標結果データ

◀シカゴ連銀全米活動指数▶

10月・9月・8月・7月・6月・5月・4月

活動指数・0.14・0.29・-0.25・0.52・0.20・0.16・0.15

3ヵ月平均・0.06・0.29・0.15・0.29・0.17・0.28・0.41

23:00

◀ 経済指標の結果 ▶

10月メキシコ消費者物価指数(隔週) 0.74% (予想 0.75%・前回 0.09%)



23 : 05

◀ 経済指標の結果 ▶

10月メキシコ失業率(季調前) 4.78% (予想 4.90%・前回 5.09%)  
 前回発表の 5.08%から 5.09%に修正

10月メキシコ失業率(季調済) 4.71% (予想 4.72%・前回 4.75%)  
 前回発表の 4.75%から 4.77%に修正



23 : 25

ヘーゲル米国防長官辞任へ～ホワイトハウス当局者

23 : 33

米主要株価

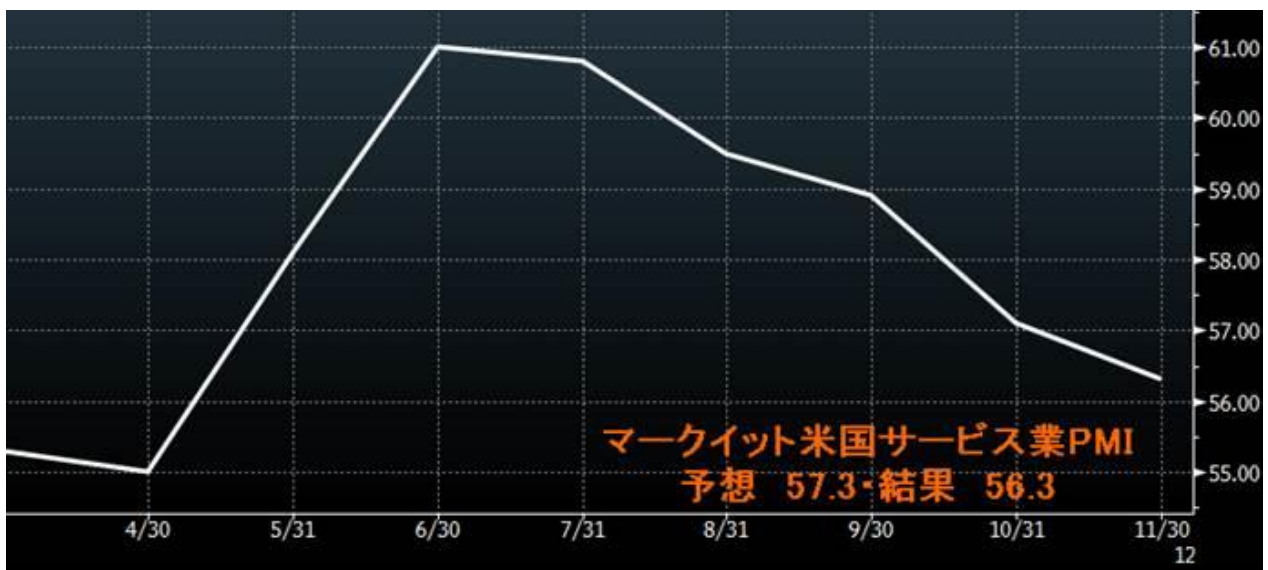
米主要株	株価	前日比
ダウ平均	17841.25	+31.19
ナスダック	4724.00	+11.03

(出所:SBILM)

23 : 45

◀ 経済指標の結果 ▶

マーケット米国サービス業 PMI 56.3 (予想 57.3・前回 57.1)



(出所:ブルームバーグ)

23 : 55

◀ 要人発言 ▶

バイトマン独連銀総裁

- ・「ECBの国債購入には法的に高いハードル」
- ・「当局はソブリン QE でなく、成長回復に集中すべきだ」

0 : 20

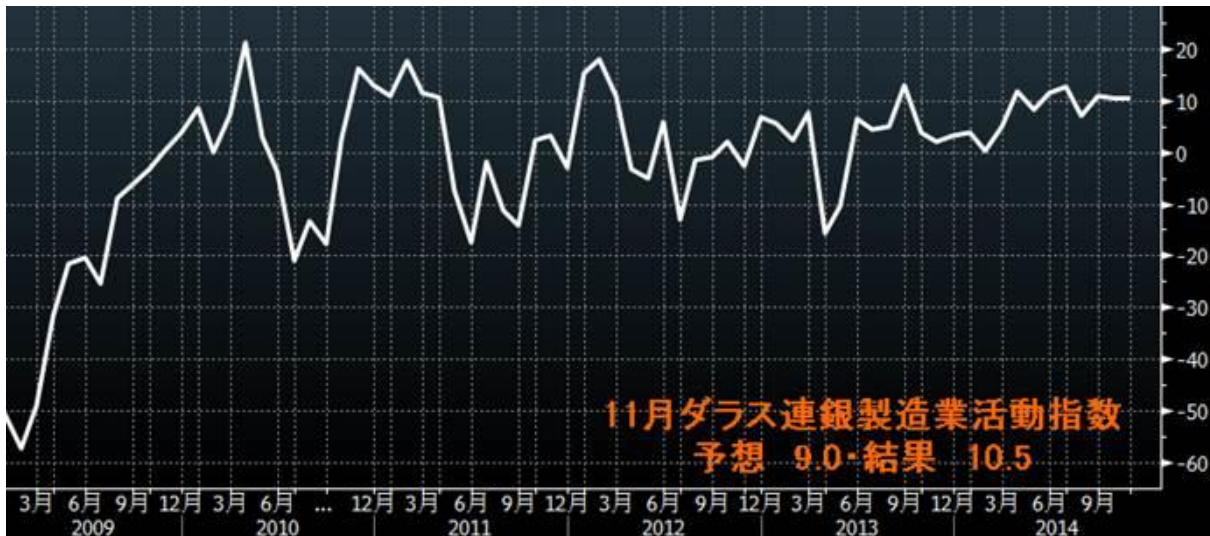
◀ NY 株式市場 序盤 ▶

序盤の株式市場は、中国や一部の欧州株式市場の上昇傾向を好感した買いが入る一方で、ダウ平均が最高値圏にあることを警戒した売りが出るなど、序盤から売り買い交錯する展開が続いている。

0 : 31

◀ 経済指標の結果 ▶

11月ダラス連銀製造業活動指数 10.5 (予想 9.0・前回 10.5)



(出所:ブルームバーグ)

《 経済指標のポイント 》

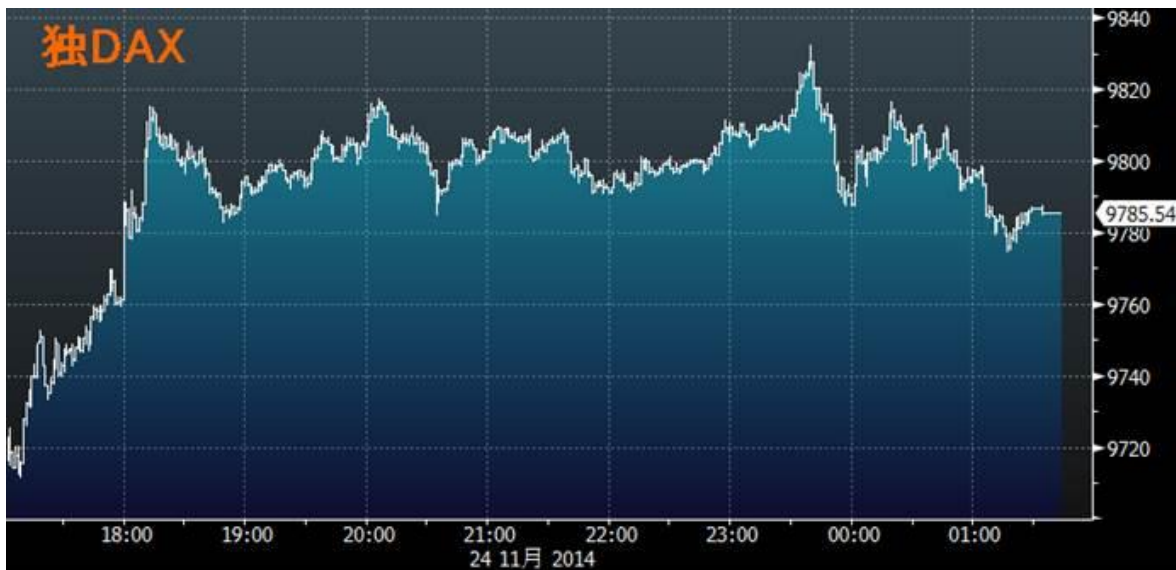
11月のマークイット米国サービス業 PMI 速報値は 56.3 と、市場予想を下回り、4月以来の低水準となった。ただ、拡大と縮小の判断基準となる 50 は上回った。11月の米総合 PMI 速報値は 56.1 と（前月 57.2）から低下。構成指数では、新規事業が 55.9（前月 57.8）、雇用は 6月以来の高水準に上昇。マークイットのエコノミストは、「サービス部門 PMI が 5 ヶ月連続で低下したことで、景気が大きく失速していることがあらためて示された」と指摘。ただ、「歴史的な水準と比べると引き続き堅調であると認識することは重要だ」としている。

欧州主要株価	終値	前日比
英 FT100	6729.79	-20.97
仏 CAC40	4368.44	+21.21
独 DAX	9785.54	+52.99
ストック欧州 600 指数	345.72	+0.48
ユーロファースト 300 指数	1386.59	+1.68
スペイン IBEX35 指数	10642.50	+121.70
イタリア FTSE MIB 指数	19925.82	-28.69
南ア アフリカ全株指数	50727.22	-127.87

(出所:SBILM)

《 欧州株式市場 》

欧州株式市場は、まちまちの結果となった。英 FT100 は、石油プラント大手が業績見通しを下方修正したことを受けて急落となり、全体が押し下げられた。独 DAX は、ECB による追加金融緩和への期待から買われた。



(出所:ブルームバーグ)

2:00

米主要株価・中盤

ダウ 17808.77 (-1.29)、 S&P500 2067.41 (+3.91)、 ナスダック 4742.05 (+29.08)

#### 《欧州のポイント》

①ドイツのIFO 経済研究所が発表した11月の独業況指数は104.7と、市場予想の103.0を上回り、7ヵ月ぶりの上昇となった。現況指数は110.0と、市場予想の108.0を上回り、期待指数も99.7と市場予想の98.6を上回った。IFOのエコノミストは、ユーロ安と石油価格の下落が業況感に特に好影響を及ぼしたと指摘。また、12月に改善傾向が確認された場合は、2015年上半期の経済成長にプラスの効果が期待できるとし、2014年の経済成長率は1.4%を見込んでいると明らかにした。

②ECB理事会メンバーのノボトニー・オーストリア中銀総裁は、ECBが追加緩和措置を講じる時期として、2015年第1・四半期では早すぎるとの認識を示した。総裁は、国債買い入れを含む追加緩和が正当化される状況について聞かれ、「再考を促すような状況は常にあるが、現時点でそれが起きる時期を見通すことはできない」と述べた。第1・四半期に追加緩和策を打ち出す可能性について聞かれ、「第1・四半期にわれわれが何をするかは別問題だ。それでは早すぎるとわたしは考える。われわれは一連の措置を講じており、その効果を見守る必要があるというのがわたしの見方だ」とした。

③ECBが前週実施したカバードボンド買い入れ額は22億3800万ユーロで、これまでの買い入れ総額は127億2300万ユーロとなった。

#### 《NY債券市場・午前》

序盤のニューヨーク債券市場は、今週の一連の米国債入札を前に、ポジション調整の売りが先行した。ドイツのIFO 経済研究所が発表した11月の企業景況感指数が市場の予想に反して改善し、欧州景気の先行き不安が後退したことも安全資産とされる米国債の売りを誘った。

午前の利回りは、30年債が3.03%（前週末3.02%）、10年債が2.32%（2.31%）、7年債が2.03%（2.02%）、5年債が1.62%（1.61%）、3年債が0.96%（0.94%）、2年債が0.52%（0.50%）。

3 : 00

《米財務省 2 年債入札》

最高落札利回り . . . . . 0.542% (前回 0.425%)  
 最低落札利回り . . . . . 0.490% (前回 0.369%)  
 最高利回り落札比率 . . . . . 0.26% (前回 10.98%)  
 応札倍率 . . . . . 3.71 倍 (前回 3.11 倍)

4 : 30

NY 金は、中心限月が前週末比 2.00 ドル安の 1 オンス = 1195.70 ドルで取引を終了した。

5 : 30

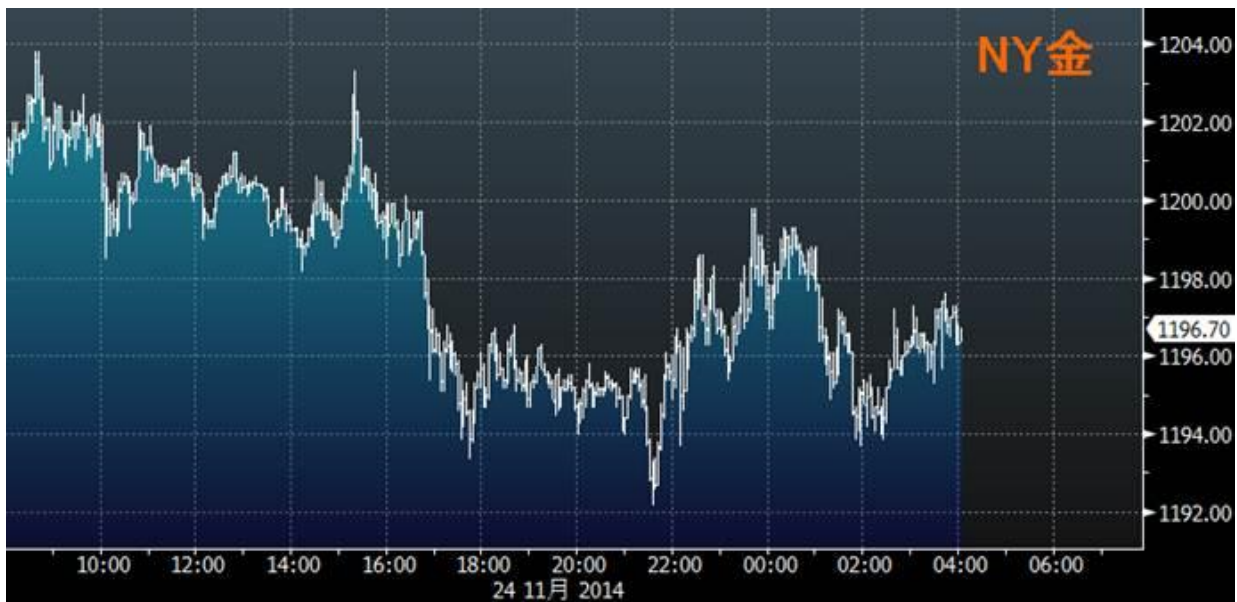
NY 原油は、中心限月が前週末比 0.73 ドル安の 1 バレル = 75.78 ドルで取引を終了した。

主要商品	終 値	前日比
NY GOLD	1195.70	-2.00
NY 原油	75.78	-0.73

(出所: SBILM)

《 NY 金市場 》

NY 金は、ドルが円などに対して上昇したため、ドルの代替資産とされる金を売る動きが優勢となった。ただ、前週末に発表された中国の利下げで、同国の景気回復に伴う金需要の増加期待が広がったことが引き続き下支え要因となり、下げ幅は限定的となった。



(出所: ブルームバーグ)



◀ NY 原油市場 ▶

NY原油は、今週開かれるOPEC（石油輸出国機構）の総会で減産が決まるかどうかを見極めたいとの思惑から、積極的な買いが手控えられた。ただ、イランの核問題をめぐる6カ国交渉が来年6月末まで再延長となったことで、対イラン制裁解除に伴う供給の増加観測が後退し、買われる場面もあった。



(出所:ブルームバーグ)

主要株価	終値	前日比	高値	安値
ダウ平均株価	17817.90	+7.84	17855.27	17793.19
S&P500種	2069.41	+5.91	2070.17	2065.07
ナスダック	4754.89	+41.92	4755.02	4723.62

(出所:SBILM)

◀ 米株式市場 ▶

米株式市場は、中国や一部の欧州株式市場の上昇傾向を好感した買いが入る一方で、ダウ平均が最高値圏にあることを警戒した売りが出るなど、主要株価は序盤から売り買い交錯する展開が続いた。ダウ平均株価は、序盤から小動きの展開が続き、午後にはマイナス圏まで下落するなど上値の重い展開が続いた。



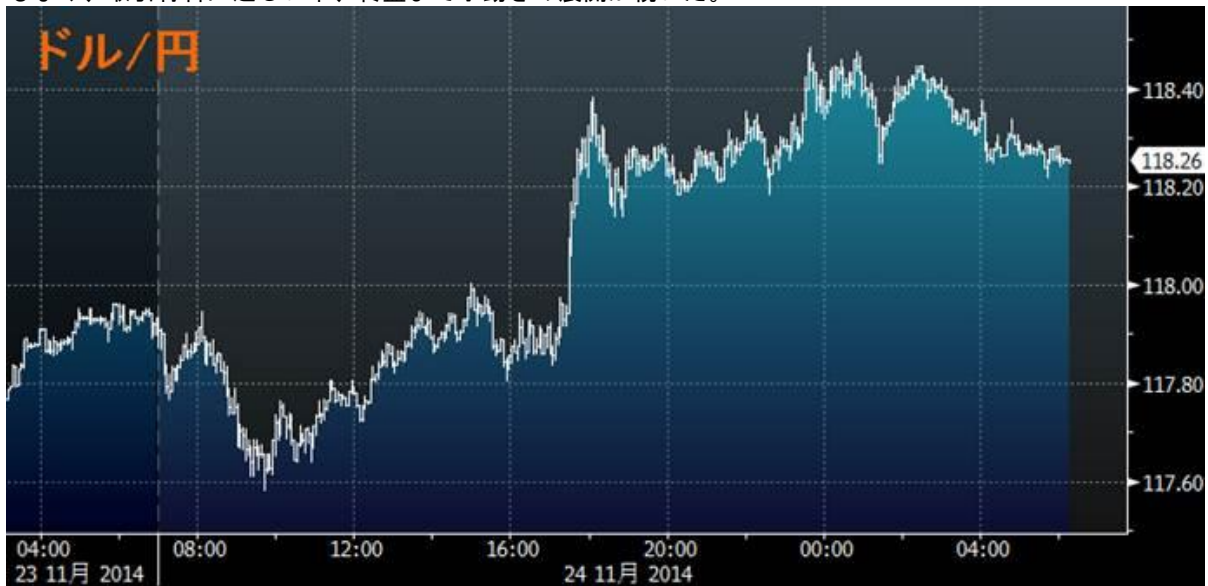
(出所:ブルームバーグ)

主要通貨	NY 終値	NY 高値	NY 安値
USD/JPY	118.28	118.49	118.19
EUR/JPY	147.12	147.32	146.67
GBP/JPY	185.72	185.96	185.31
AUD/JPY	101.88	102.20	101.82
NZD/JPY	92.98	93.21	92.90
EUR/USD	1.2441	1.2445	1.2402
AUD/USD	0.8614	0.8633	0.8602

(出所:SBILM)

### 《外国為替市場》

外国為替市場は、米長期金利が上昇したことから、日米金利差の拡大が意識され、円売りドル買いとなり、円が主要通貨に対して売られ、ドル円・クロス円は堅調な動きとなった。ただ、その後は、主要な米国の経済指標の発表もなく、取引材料に乏しい中、終盤まで小動きの展開が続いた。



(出所:ブルームバーグ)

---

提供：SBI リクイディティ・マーケット株式会社お客様は、本レポートに表示されている情報をお客様自身のためにのみご利用するものとし、第三者への提供、再配信を行うこと、独自に加工すること、複写もしくは加工したものを第三者に譲渡または使用させることは出来ません。情報の内容については万全を期しておりますが、その内容を保証するものではありません。また、これらの情報によって生じたいかなる損害についても、当社および本情報提供者は一切の責任を負いません。本レポートに表示されている事項は、投資一般に関する情報の提供を目的としたものであり、勧誘を目的としたものではありません。投資にあたっての最終判断はお客様ご自身でお願いします。