

NY マーケットレポート (2014年11月11日)

NY 市場では、Veterans Day(ベテランズ・デー)で一部の市場が休場となるなど、取引材料に乏しく、序盤のドル円・クロス円はやや方向感に欠ける小動きの展開となった。その後、安倍首相が年内の衆院選は選択肢と自民幹部に伝えたとの電子版記事を受けて、円売りが優勢となり、ドル円・クロス円は堅調な動きとなった。特に、ユーロ/円は1月2日以来、豪ドルは2013年5月以来の高値を付ける動きとなった。そして、スイス・フランが対ユーロで、高値の防衛ラインとされる水準まで上昇したことから、スイス中銀がユーロ買い介入に出るのではないかと観測から、ユーロを買い戻す動きが優勢となり、ユーロは主要通貨に対して堅調な動きとなった。終盤には、一時円を買い戻す動きも見られ、ドル円・クロス円が下落する場面もあった。

2014/11/11 (火)

| TOKYO | 東京終値 | 東京高値 | 東京安値 |
|---------|--------|--------|--------|
| USD/JPY | 115.81 | 115.87 | 114.64 |
| EUR/JPY | 143.68 | 143.72 | 142.59 |
| GBP/JPY | 183.48 | 183.61 | 181.78 |
| AUD/JPY | 99.64 | 99.66 | 98.97 |
| EUR/USD | 1.2408 | 1.2442 | 1.2405 |

| LONDON | LD高値 | LD安値 |
|---------|--------|--------|
| USD/JPY | 116.11 | 115.72 |
| EUR/JPY | 144.00 | 143.60 |
| GBP/JPY | 184.00 | 183.32 |
| AUD/JPY | 100.12 | 99.53 |
| EUR/USD | 1.2428 | 1.2394 |

*LD高安は東京クローズ～NYオープンまでの高安

| アジア主要株価 | 終値 | 前日比 |
|-------------|----------|---------|
| 日経平均 | 17124.11 | +343.58 |
| ハンセン指数 | 23808.28 | +63.58 |
| 上海総合 | 2469.67 | -4.00 |
| 韓国総合指数 | 1963.00 | +4.77 |
| 豪ASX200 | 5517.10 | -6.86 |
| インドSENSEX指数 | 27910.06 | +35.33 |
| シンガポールST指数 | 3292.15 | -8.85 |

| 欧州主要株価 | 終値 | 前日比 |
|-------------|----------|---------|
| 英FT100 | 6627.40 | +16.15 |
| 仏CAC40 | 4244.10 | +21.28 |
| 独DAX | 9369.03 | +17.16 |
| ST欧州600 | 338.93 | +1.22 |
| 西IBEX35指数 | 10338.80 | +65.80 |
| 伊FTSE MIB指数 | 19255.47 | -3.07 |
| 南ア 全株指数 | 50355.38 | -128.71 |

| NEW YORK | NY終値 | NY高値 | NY安値 |
|----------|--------|--------|--------|
| USD/JPY | 115.48 | 115.90 | 115.04 |
| EUR/JPY | 144.06 | 144.33 | 143.70 |
| GBP/JPY | 183.83 | 184.05 | 183.32 |
| AUD/JPY | 100.40 | 100.47 | 99.92 |
| NZD/JPY | 90.03 | 90.41 | 89.84 |
| EUR/USD | 1.2475 | 1.2500 | 1.2413 |
| AUD/USD | 0.8695 | 0.8720 | 0.8629 |

| 米主要株価 | 終値 | 前日比 |
|--------|----------|---------|
| 米ダウ平均 | 17614.90 | +1.16 |
| S&P500 | 2039.68 | +1.42 |
| NASDAQ | 4660.55 | +8.94 |
| その他主要株 | 終値 | 前日比 |
| トロント総合 | 14760.27 | +50.47 |
| ボルサ指数 | 44300.83 | -222.17 |
| ボベスパ指数 | 52474.27 | -251.11 |

11/12 経済指標スケジュール

| | |
|-------|-----------------------|
| 08:30 | 【豪】11月ウエストバック消費者信頼感指数 |
| 08:50 | 【日】10月マネーストックM3 |
| 08:50 | 【日】9月第三次産業活動指数 |
| 09:30 | 【豪】3Q賃金コスト指数 |
| 16:00 | 【独】10月卸売物価指数 |
| 18:30 | 【英】10月失業率 |
| 18:30 | 【英】9月ILO失業率[四半期] |
| 18:30 | 【英】10月失業者数推移 |
| 19:00 | 【欧】9月鉱工業生産 |
| 19:30 | 【英】英中銀 四半期インフレ報告 |
| 20:00 | 【南ア】9月実質小売売上高 |
| 21:00 | 【米】MBA住宅ローン申請指数 |
| 23:00 | 【カナダ】10月住宅価格指数 |
| 0:00 | 【米】9月卸売在庫 |
| 0:00 | 【米】9月卸売売上高 |

| コモディティ | 終値 | 前日比 |
|---------|---------|--------|
| NY GOLD | 1163.00 | +3.20 |
| NY 原油 | 77.94 | +0.54 |
| CMEコーン | 373.75 | +4.50 |
| CBOT 大豆 | 1064.00 | +38.25 |

| 米国債利回り | 本日 | 前日 |
|--------|-------|-------|
| 2年債 | 0.54% | 0.54% |
| 3年債 | 1.00% | 0.97% |
| 5年債 | 1.64% | 1.64% |
| 7年債 | 2.06% | 2.06% |
| 10年債 | 2.36% | 2.36% |
| 30年債 | 3.09% | 3.09% |

11/12 主要会議・講演・その他予定

- ・欧州議会本会議 (~13日)
- ・ミネアポリス連銀総裁 講演
- ・米10年債入札

(出所:SBILM)

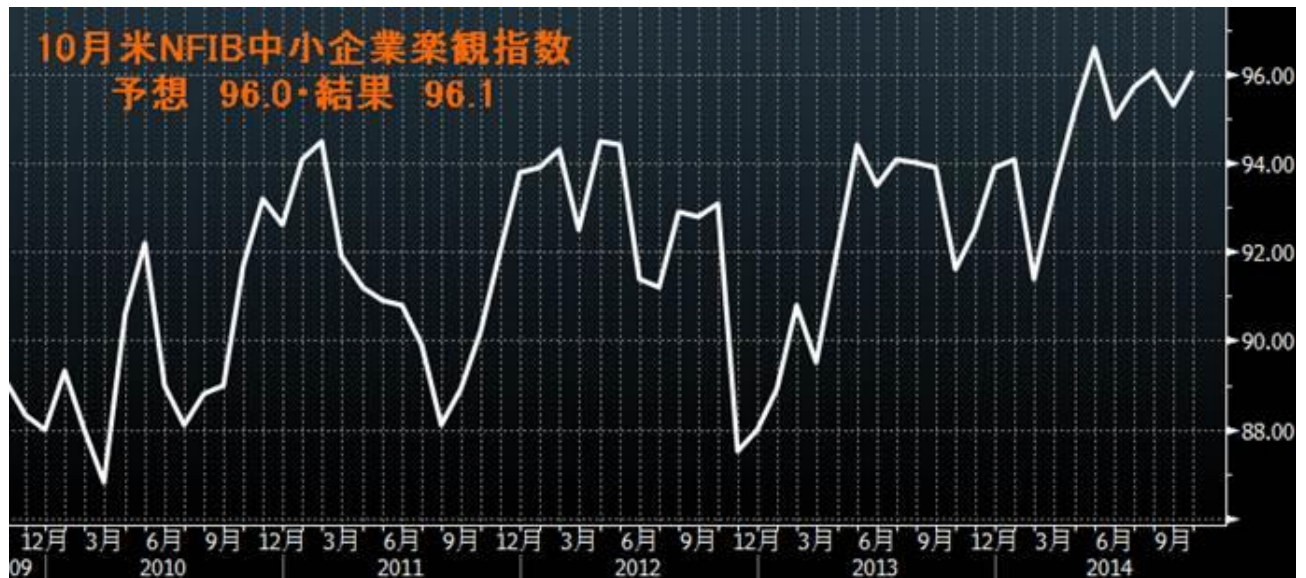
NY 市場レポート

欧州市場

21:30

< 経済指標の結果 >

10月米NFIB中小企業楽観指数 96.1 (予想 96.0・前回 95.3)



(出所:ブルームバーグ)

22:00

ドル/円 115.88 ユーロ/円 143.89 ユーロ/ドル 1.2418

22:00

欧州株式市場・米株価指数先物

| 欧州主要株価 | 株価 | 前日比 | 米株価先物 | 株価 | 前日比 |
|---------|---------|--------|-----------------|---------|-------|
| 英 FT100 | 6623.27 | +12.02 | ダウ INDEX FUTURE | 17585 | +32 |
| 仏 CAC40 | 4248.78 | +25.96 | S&P500 FUTURE | 2038.10 | +4.00 |
| 独 DAX | 9384.21 | +32.34 | NASDAQ FUTURE | 4179.50 | +9.25 |

(出所:SBILM)

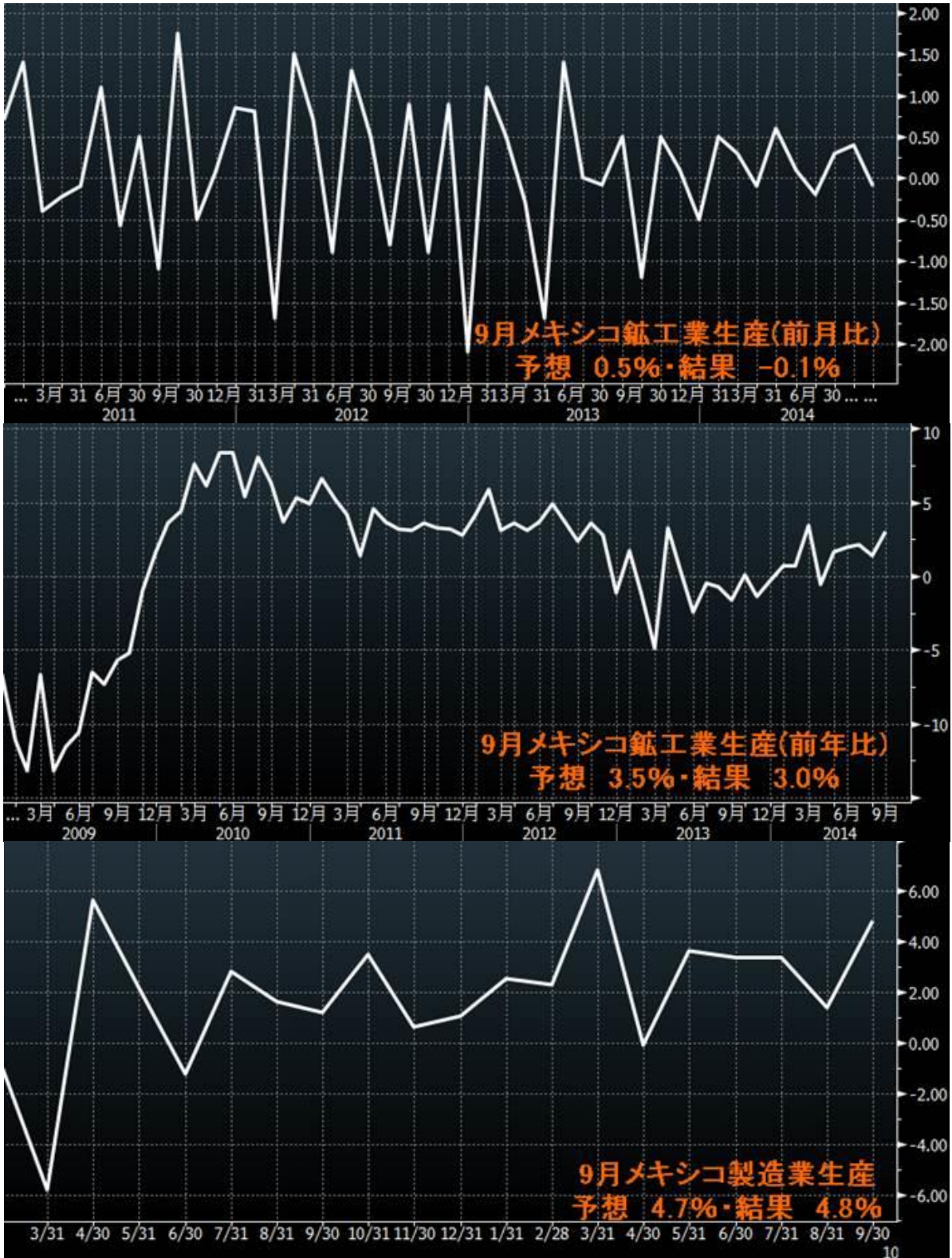
本日の米国市場は、Veterans Day (ベテランズ・デー) のため、一部の市場で休場となっている。

Veterans Day (ベテランズ・デー) は、退役軍人の日 (11月11日)。第一次・第二次世界大戦の終結を記念する休日として、ウィルソン大統領が終戦の日に因んで11月11日を休日にした。休日はArmistice Day (アーミスティス・デー、休戦記念日) と呼ばれ、1954年にVeterans' Dayに改称した。ベテランズ・デーには無名兵士の墓で特別追悼式が行われ、アメリカ国民は戦争で戦った兵役経験者を思い出し敬意を表する。

23 : 00

◀ 経済指標の結果 ▶

9月メキシコ鉱工業生産(前月比) -0.1% (予想 0.5%・前回 0.4%)
 9月メキシコ鉱工業生産(前年比) 3.0% (予想 3.5%・前回 1.4%)
 9月メキシコ製造業生産 4.8% (予想 4.7%・前回 1.4%)



(出所:ブルームバーグ)

23 : 33

米主要株価

| 米主要株 | 株価 | 前日比 |
|-------|----------|-------|
| ダウ平均 | 17623.09 | +9.35 |
| ナスダック | 4650.10 | -152 |

(出所: SBILM)

《 経済指標のポイント 》

米中小企業の業界団体、NFIB（全米独立事業者協会）が発表した10月の中小企業楽観度指数は0.8ポイント上昇の96.1となった。全体の26%が設備投資を計画しており、2008年初め以降で2番目の高水準となった。

求人が埋まらないとの回答は24%となり、前月から3%ポイント上昇した。利益減少を見込む回答企業も多く、指数の大幅な上昇を抑えた。指数を構成する10項目中、6項目が上昇した。調査は中小企業1502社を対象に実施した。NFIBのエコノミストは「過去の例からみると、これほど高い水準だったのは経済成長が堅調な時期だ」と述べた。

0 : 30

《 NY 株式市場 序盤 》

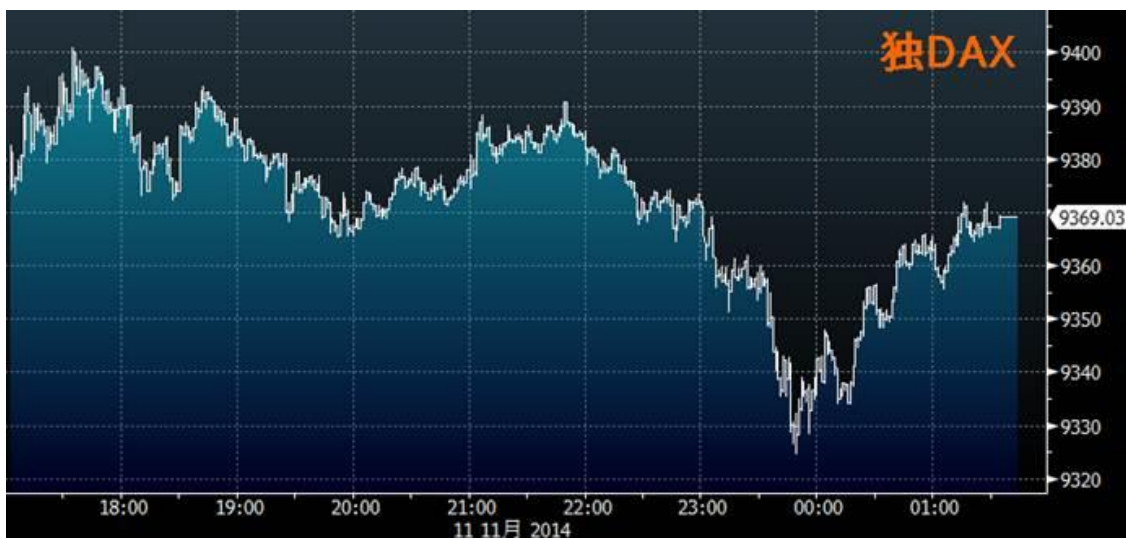
序盤の株式市場は、米主要企業の7-9月期決算が総じて好調だったことで米景気に楽観的な見方が広がり、買いが先行した。しかし、その後は利益確定売りが出るなど、もみ合いの展開となった。ダウ平均株価は、序盤は堅調な動きとなり、一時取引時間中の最高値を更新する動きとなったものの、その後はマイナス圏まで下げるなど、やや上値の重い展開が続いている。

| 欧州主要株価 | 終値 | 前日比 |
|------------------|----------|---------|
| 英 FT100 | 6627.40 | +16.15 |
| 仏 CAC40 | 4244.10 | +21.28 |
| 独 DAX | 9369.03 | +17.16 |
| ストック欧州 600 指数 | 338.93 | +1.22 |
| ユーロファースト 300 指数 | 1358.78 | +4.03 |
| スペイン IBEX35 指数 | 10338.80 | +65.80 |
| イタリア FTSE MIB 指数 | 19255.47 | -3.07 |
| 南ア アフリカ全株指数 | 50355.38 | -128.71 |

(出所: SBILM)

《 欧州株式市場 》

欧州株式市場は、日経平均株価の上昇を好感して買いが先行した。その後も欧州の企業業績の先行き期待を背景に主要株価は堅調な動きとなった。



(出所: ブルームバーグ)

《 欧州債券市場 》

欧州債市場は、ECB が緩和拡大策の一環として資産担保証券（ABS）の購入を来週開始すると、メルシュ理事が発言したことが手掛かりとなり、スペイン国債が 4 営業日続伸となった。また、イタリア 10 年債も上昇となり、利回りは約 1 ヶ月ぶり低水準となった。スペイン 10 年債利回りは、前日比 3bp 低下の 2.10%。イタリア 10 年債利回りは 2bp 低下の 2.33% となり、先月 15 日以来の低水準となった。また、ドイツ 10 年債利回りは 0.83% と前日からほぼ変わらずとなった。

2 : 00

米主要株価・中盤

ダウ 17618.72 (+4.98) 、 S&P500 2038.66 (+0.40) 、 ナスダック 4651.45 (-0.16)

《 欧州のポイント 》

スウェーデン中銀のインゲベス総裁は、低インフレ傾向はしばらく続く見通しだが、金利がゼロであることから、物価押し上げに向けた一段の措置は不要との見解を示した。11 日に公表された 10 月 28 日の金融政策決定会合の議事要旨で明らかになった。総裁は、インフレが現在予想外に低く、今後 2 年はこうした低水準が続く見通しだと述べた。ただ、現在の低い金利や輸入価格の上昇、信用の急速な伸びからみて、インフレ率はいずれ上昇すると指摘した。スウェーデン中銀は 10 月 28 日の会合で政策金利を過去最低のゼロ%に引き下げ、デフレリスクに対抗する姿勢を示した。また、引き締め開始時期の予想を 2016 年半ばに先送りした。

4 : 30

NY 金は、中心限月が前日比 3.20 ドル高の 1 オンス=1163.00 ドルで取引を終了した。

5 : 00

NZ 中銀

- ・ 「NZ ドルはなお高い、さらに下落の可能性」
- ・ 「NZ ドルは持続可能で正当化可能な水準を上回っている」
- ・ 「住宅価格の再度高騰のリスク」
- ・ 「金利は向こう数年以内に再び上昇する必要も」

5 : 20

NY 原油は、中心限月が前日比 0.54 ドル高の 1 バレル=77.94 ドルで取引を終了した。

| 主要商品 | 終 値 | 前日比 |
|---------|---------|-------|
| NY GOLD | 1163.00 | +3.20 |
| NY 原油 | 77.94 | +0.54 |

(出所:SBILM)

《 NY 金市場 》

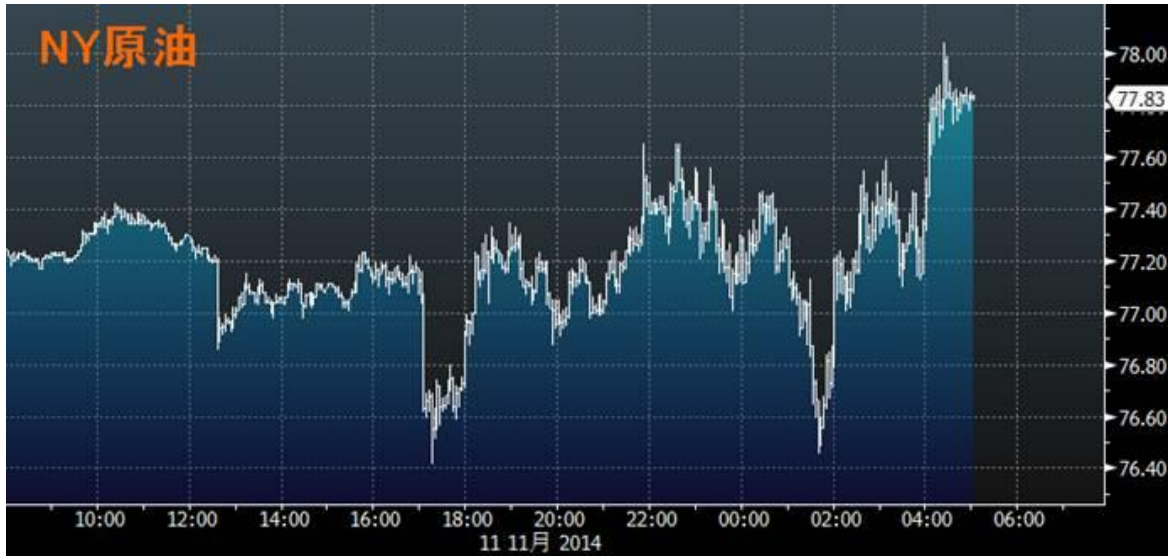
NY 金は、最近の相場下落を受けて、値頃感から実需筋の買いが入り堅調な動きとなった。ただ、米国株が最高値圏で推移しているため、比較的安全な資産とされる金を倍局する動きも見られ、上値の重い展開となった。



(出所:ブルームバーグ)

◀ NY 原油市場 ▶

NY原油は、米国産の供給増加を警戒して売りが先行したが、その後はドルが対ユーロなどで下落したことで、ドル建ての原油に割安感が出て買い戻しが入った。



(出所:ブルームバーグ)

| 主要株価 | 終値 | 前日比 | 高値 | 安値 |
|---------|----------|-------|----------|----------|
| ダウ平均株価 | 17614.90 | +1.16 | 17638.21 | 17584.94 |
| S&P500種 | 2039.68 | +1.42 | 2041.28 | 2035.28 |
| ナスダック | 4660.55 | +8.94 | 4661.23 | 4640.24 |

(出所:SBILM)

◀ 米株式市場 ▶

米株式市場は、米主要企業の7-9月期決算が総じて好調だったことで米景気に楽観的な見方が広がり、買いが先行した。しかし、その後は利益確定売りが出るなど、もみ合いの展開が終盤まで続いた。ダウ平均株価は、序盤は堅調な動きとなり、一時取引時間中の最高値を5営業日連続で更新する動きとなった。しかし、その後は利益確定の動きなどからマイナス圏まで下落するなど、上値の重い展開が終盤まで続いた。



(出所:ブルームバーグ)

| 主要通貨 | NY 終値 | NY 高値 | NY 安値 |
|---------|--------|--------|--------|
| USD/JPY | 115.48 | 115.90 | 115.04 |
| EUR/JPY | 144.06 | 144.33 | 143.70 |
| GBP/JPY | 183.83 | 184.05 | 183.32 |
| AUD/JPY | 100.40 | 100.47 | 99.92 |
| NZD/JPY | 90.03 | 90.41 | 89.84 |
| EUR/USD | 1.2475 | 1.2500 | 1.2413 |
| AUD/USD | 0.8695 | 0.8720 | 0.8629 |

(出所: SBILM)

〈外国為替市場〉

外国為替市場は、米国がベテランズ・デーのため一部市場で休場となったことから、取引材料に乏しく、やや方向感に乏しい展開で始まった。その後、年内解散総選挙の可能性が報じられたことから、円売りとなる場面もあった。しかし、終盤には、円を買い戻す動きが強まる場面もあった。



(出所: ブルームバーグ)

提供：SBI リクイディティ・マーケット株式会社お客様は、本レポートに表示されている情報をお客様自身のためにのみご利用するものとし、第三者への提供、再配信を行うこと、独自に加工すること、複写もしくは加工したものを第三者に譲渡または使用させることは出来ません。情報の内容については万全を期しておりますが、その内容を保証するものではありません。また、これらの情報によって生じたいかなる損害についても、当社および本情報提供者は一切の責任を負いません。本レポートに表示されている事項は、投資一般に関する情報の提供を目的としたものであり、勧誘を目的としたものではありません。投資にあたっての最終判断はお客様ご自身でお願いします。