

NYマーケットレポート(2014年9月10日)

本日のNY外国為替市場は、昨日までの流れを引き継ぎドル買いとなりました。米国債の利回りが上昇したことを背景にドル円は106円88銭の高値を付けております。米国債の指標となっております10年債は2.54%まで上昇し、3ヵ月ぶりの水準となっております。スコットランドの独立についての出口調査において、賛成派42%対して反対派が47%となり、直前の調査より反対派が増加したことからポンドが値を戻す場面も見られました。しかし、この問題に関しては不透明な部分が多く予断を許さない状況です。

2014/9/10 (水)

TOKYO	東京終値	東京高値	東京安値
USD/JPY	106.64	106.68	106.05
EUR/JPY	137.88	137.95	137.31
GBP/JPY	171.98	172.06	171.00
AUD/JPY	97.34	97.83	97.32
EUR/USD	1.2931	1.2952	1.2922

LONDON	LD高値	LD安値
USD/JPY	106.80	106.52
EUR/JPY	138.17	137.71
GBP/JPY	172.10	171.25
AUD/JPY	97.57	97.28
EUR/USD	1.2963	1.2900

*LD高安は東京クローズ～NYオープンまでの高安

アジア主要株値	終値	前週末比
日経平均	15788.78	+39.63
ハンセン指数	24705.36	-485.09
上海総合	2318.31	-8.22
韓国総合指数	休場	
豪ASX200	5574.28	-33.61
インドSENSEX指数	8094.10	-58.85
シンガポールST指数	3338.63	-4.33

欧州主要株値	終値	前日比
英FT100	6830.11	+1.11
仏CAC40	4450.79	-1.58
独DAX	9700.17	-10.53
ST欧州600	344.70	-0.17
西IBEX35指数	10937.80	-13.80
伊FTSE MIB指数	21140.64	-9.16
南ア 全株指数	51263.48	-443.77

NEW YORK	NY終値	NY高値	NY安値
USD/JPY	106.82	106.88	106.57
EUR/JPY	137.96	138.04	137.67
GBP/JPY	173.13	173.25	171.89
AUD/JPY	97.82	97.88	97.43
NZD/JPY	87.94	88.05	87.66
EUR/USD	1.2914	1.2935	1.2884
AUD/USD	0.9157	0.9161	0.9131

米主要株値	終値	前日比
米ダウ平均	17068.71	+54.84
S&P500	1995.69	+7.25
NASDAQ	4586.52	+34.24
その他主要株	終値	前日比
トロント総合	15471.89	-64.92
ボルサ指数	45894.05	-21.12
ボベスパ指数	58198.66	-477.68

9/11 経済指標スケジュール

6:00	【NZ】 ニュージーランド中銀 政策金利-9/11
8:00	【韓】 失業率(季調済)-8月
8:01	【英】 RICS住宅価格-8月
8:50	【日】 景況判断BSI[全産業](前期比)-3Q
10:30	【中】 消費者物価指数(前年比)-8月
10:30	【中】 生産者物価指数(前年比)-8月
10:30	【豪】 雇用者数、失業率、労働参加率-8月
15:00	【独】 消費者物価指数(前月比)-8月
15:45	【仏】 消費者物価指数(前月比)-8月
16:00	【トルコ】 経常収支-7月
16:30	【スウェーデン】 失業率、消費者物価指数-8月
17:00	【欧】 欧州中銀 月報
20:00	【南ア】 製造業生産(前月比)-7月
21:30	【米】 新規失業保険申請件数、失業保険継続受給者数
21:30	【加】 新築住宅価格指数(前月比)-7月
22:00	【メキシコ】 鉱工業生産(前月比)-7月
3:00	【米】 財政収支-8月

コモディティ	終値	前日比
NY GOLD	1245.30	-3.20
NY 原油	91.67	-1.08
CMEコーン	345.75	+2.50
CBOT 大豆	349.00	-3.40

米国債利回り	本日	前日比
2年債	0.57%	0.56%
3年債	1.08%	1.04%
5年債	1.79%	1.76%
7年債	2.22%	2.19%
10年債	2.54%	2.50%
30年債	3.27%	3.23%

9/11 主要会議・講演・その他予定

(出所:SBILM)

NY 市場レポート

21:00

ドル/円 106.68 ユーロ/円 137.94 ユーロ/ドル 1.2905

21:00

◆ << 欧州株式市場・米株価指数先物 >>

欧州主要株価	株価	前日比	米株価先物	株価	前日比
英 FT100	6835.84	+6.84	ダウ INDEX FUTURE	17034.00	-
仏 CAC40	4455.28	+2.91	S&P500 FUTURE	1989.40	-0.3
独 DAX	9708.24	-2.46	NASDAQ FUTURE	4065.75	-0.25

(出所:ブルームバーグ)

22:00

◆ << 経済指標の結果 >>

2Q カナダ 設備稼働率 82.7% (予想 82.9% 前回 82.5%⇒82.1%)



(出所:ブルームバーグ)

22:33

◆ << 米主要株価 >>

米主要株	株価	前日比
ダウ平均	17016.05	+2.18
ナスダック	4554.15	+1.86

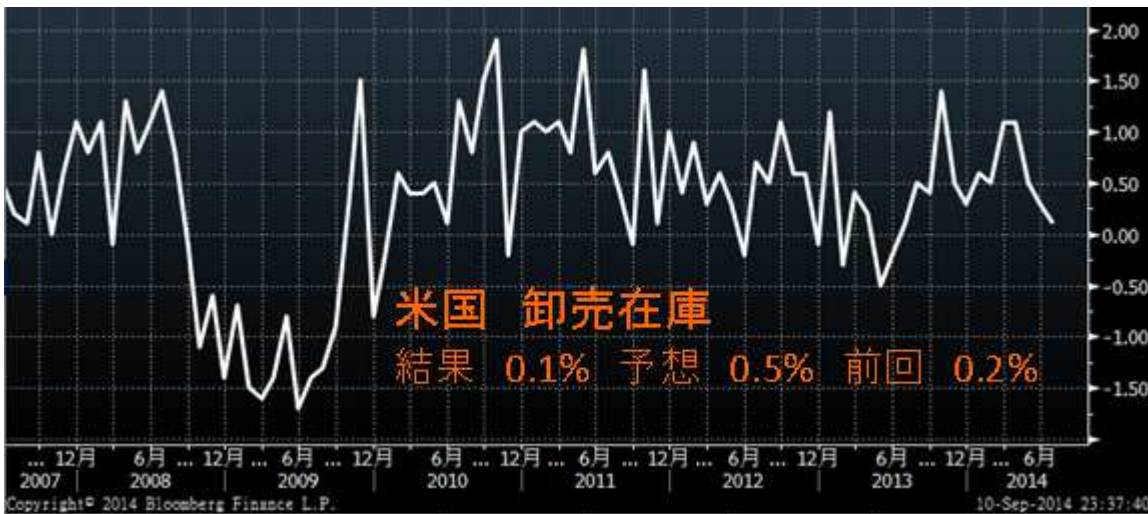
(出所:ブルームバーグ)

23:00

◆ << 経済指標の結果 >>

7月 米国 卸売在庫 0.1% (予想 0.5% 前回 0.3%⇒0.2%)

7月 米国 卸売売上高 0.7% (予想 0.6% 前回 0.2%⇒0.4%)



(出所:ブルームバーグ)

0:05

◆《 NY 株式市場 序盤 》

序盤の株式市場は、ほぼ横ばいの状態からスタートして、もみ合いの展開が続いている。寄り付きこそ、プラスで始まったが、FRBによる早期利上げ観測を嫌気して売りが入った。新規材料が乏しく、市場は盛り上がり欠いている。経済指標にも反応は薄かった。

0:20

◆《 EIA 米週間在庫統計 》

原油在庫・・・97.2万バレル減少 3億5859.8万バレル
 ガソリン在庫・・・238.1万バレル増加 2億1237.3万バレル
 留出油在庫・・・409.4万バレル増加 1億2749.3万バレル

1:00

◆《 NY 債券市場・午前 》

午前のNY債券市場は、10年債の入札を午後控えて、持ち高調整の売りが入ったことやFRBによる早期利上げ観測を嫌気して下落した。米長期金利の指標となる10年債の利回りは、2.5%を超える動きとなった。

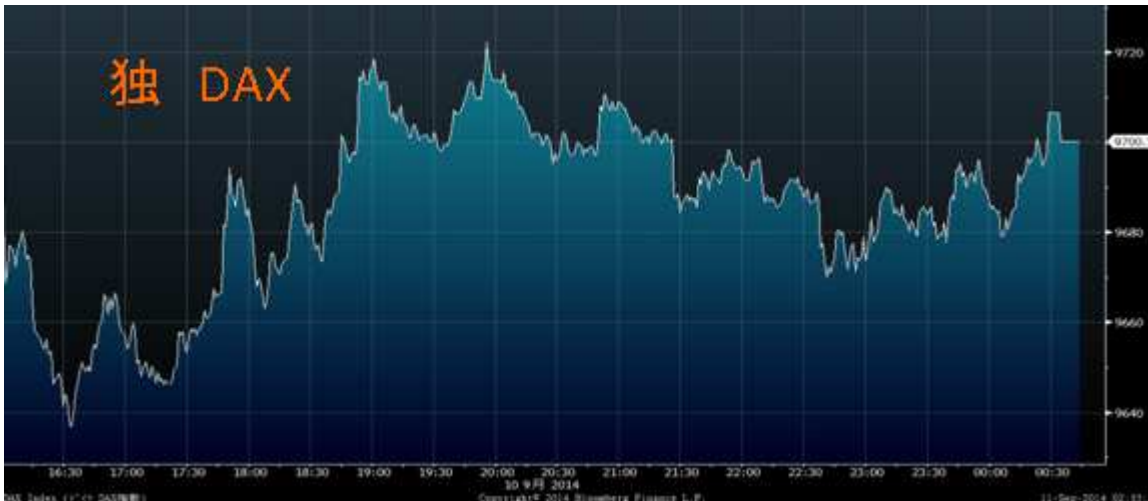
午前の利回りは、30年債が3.27%（前日比 3.23%）、10年債が2.53%（2.50%）、7年債が2.21%（2.19%）、5年債が1.77%（1.76%）、3年債が1.07%（1.03%）、2年債が0.57%（0.56%）。

欧州主要株価	終値	前日比
英 FT100	6830.11	+1.11
仏 CAC40	4450.79	-1.58
独 DAX	9700.17	-10.53
ストック欧州 600 指数	344.70	-0.17
ユーロファースト 300 指数	1386.02	+0.51
スペイン IBEX35 指数	10937.80	-13.80
イタリア FTSE MIB 指数	21140.64	-9.16
南ア アフリカ全株指数	51263.48	-443.77

(出所:ブルームバーグ)

◆《欧州株式市場》

欧州株式市場は、まちまちの展開となった。英 FT100 は、スコットランドの英国からの独立を問う住民投票を控えて、賛成派と反対派の勢力が拮抗していることから神経質な値動きとなった。また、半導体設計の ARM が主要顧客である米アップルの新製品の売れ行きに対する懐疑的な見方から売りが入った。独 DAX は、EU によるロシアへの追加制裁が懸念され売り圧力がかかった模様。



(出所:ブルームバーグ)

1 : 00

◆米主要株価・中盤

ダウ 17020.32 (-6.45)、S&P500 1989.39 (+0.95) ナスダック 4563.00 (+10.72)

2:03

◆米 10年債入札

最高落札利回り 2.535% 最低応札利回り 2.430% 応札倍率 2.71

3:30

◆NY 金は、中心限月が前日比 3.20 ドル安の 1 オンス=1245.30 ドルで取引を終了した

4:05

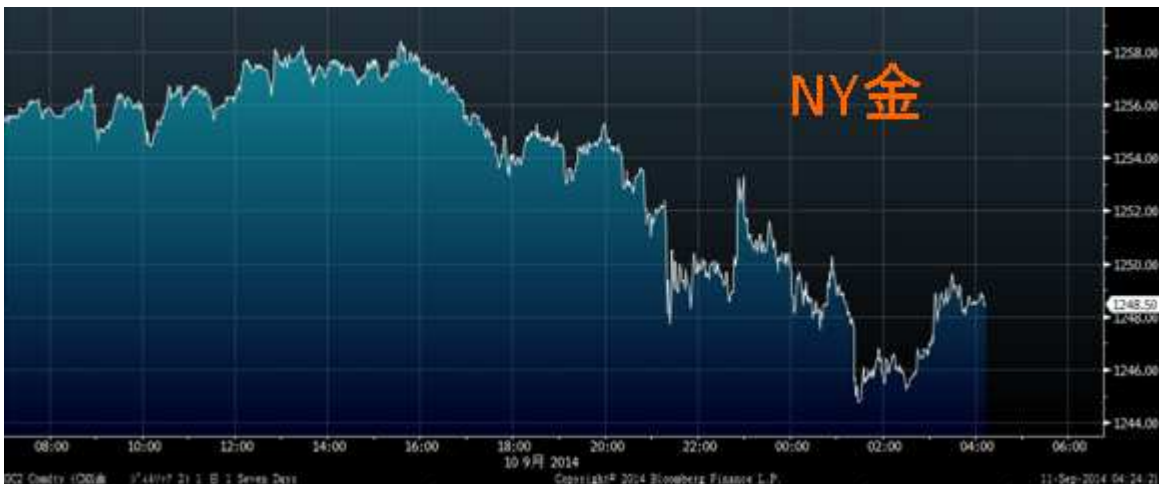
◆NY 原油は、中心限月が前日比 1.08 ドル安の 1 バレル=91.67 ドルで取引を終了した。

主要商品	終 値	前日比
NY GOLD	1245.30	-3.20
NY 原油	91.67	-1.08

(出所:ブルームバーグ)

◆《 NY 金市場 》

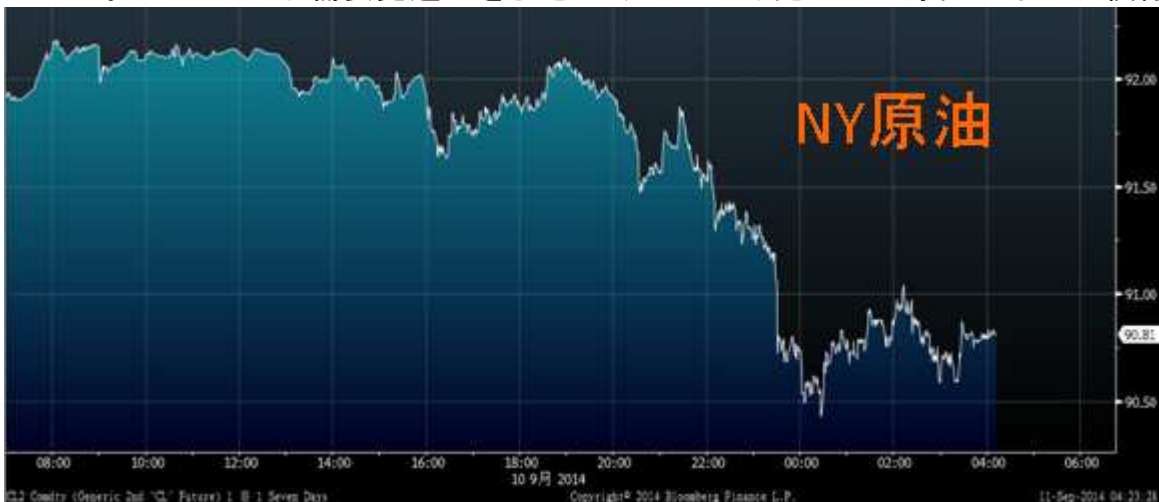
NY 金市場は、下落して終了した。3 日続落となり、3 カ月ぶりの水準まで下げたことになる。FRB による早期利上げ観測から債券市場が下落し金利が上昇したことからドルに買いが入り、金が売られた。株価が朝方のマイナス圏からプラス圏へ上昇したことも売り材料。



(出所:ブルームバーグ)

◆《 NY 原油市場 》

NY 原油市場は、午前中に発表された米週間石油在庫統計において事前予想ほど原油在庫が減少せず、ガソリンや留出油の在庫は増加していたことから、需給への懸念が弱まり売られた。OPEC が石油需要見通しを引き下げたことも売られた原因となった模様。



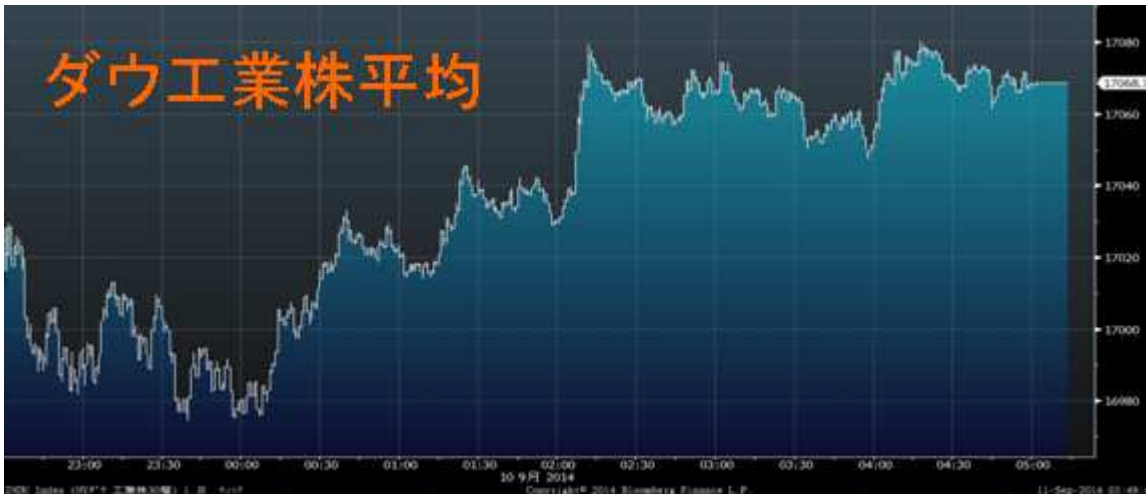
(出所:ブルームバーグ)

主要株価	終値	前日比	高値	安値
ダウ平均株価	17068.71	+54.84	17080.27	16974.57
S&P500 種	1995.69	+7.25	1996.66	1982.99
ナスダック	4586.52	+34.24	4587.10	4544.84

(出所:ブルームバーグ)

《米株式市場》

米株式市場は、3 営業日ぶりに反発した。朝方は FRB による早期利上げ観測から上値を抑えられマイナス圏での推移となっていたが、割安感が出た銘柄を中心に買いが入ったことで、プラス圏へ値を戻した。前日値を下げた、アップルが買われたほか、マクドナルドも上昇した。



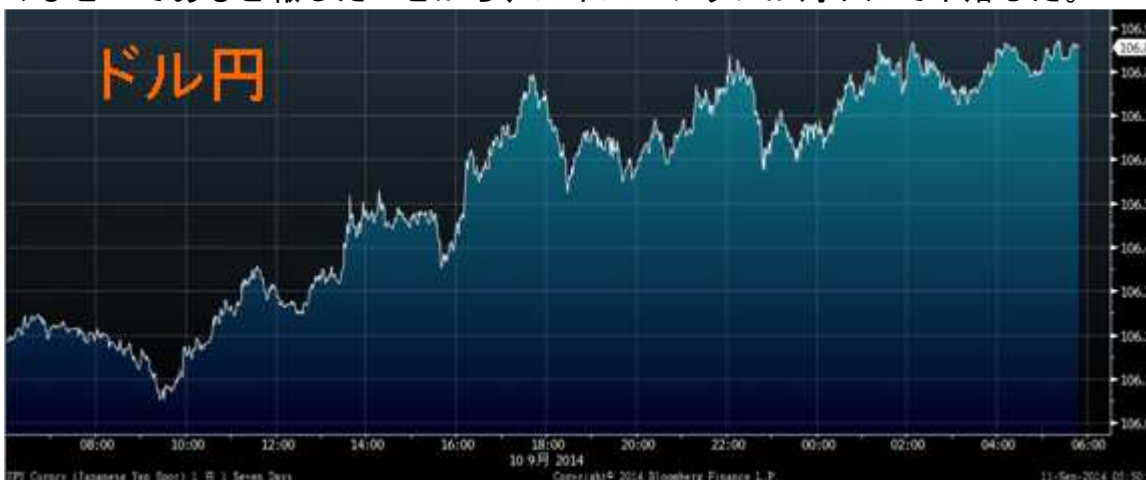
(出所:ブルームバーグ)

主要通貨	NY 終値	NY 高値	NY 安値
USD/JPY	106.82	106.88	106.57
EUR/JPY	137.96	138.04	137.67
GBP/JPY	173.13	173.25	171.89
AUD/JPY	97.82	97.88	97.43
NZD/JPY	87.94	88.05	87.66
EUR/USD	1.2914	1.2935	1.2884
AUD/USD	0.9157	0.9161	0.9131

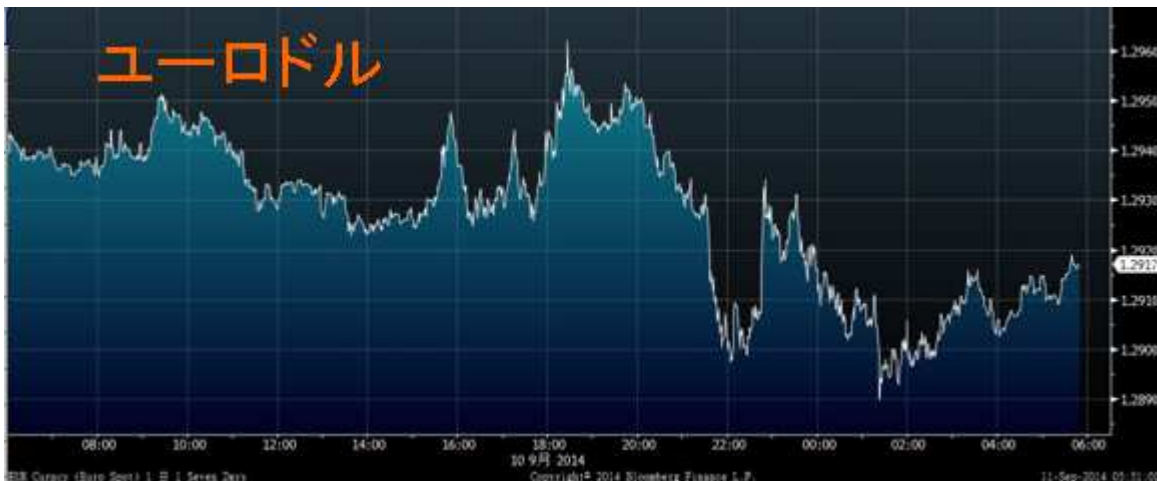
(出所:ブルームバーグ)

《外国為替市場》

外国為替市場は、債券市場が下落し金利が上昇したことを受けて、ドルが買われ、ドル円は 106.88 円の高値を付けた。昨日に続き、FRB による早期利上げ観測が材料視され、米国債の指標とされている 10 年債の金利が 2.50% を超えた。そういったことからドル高円安の流れとなった模様。また、米紙ウォールストリート・ジャーナルの記事で、スイス国立銀行の代理委員がフラン相場の上限が脅かされる際には、マイナス金利も選択肢のひとつであると報じたことから、スイス・フランが対ドルで下落した。



(出所:ブルームバーグ)



(出所:ブルームバーグ)

提供: SBI リクイディティ・マーケット株式会社

お客様は、本レポートに表示されている情報をお客様自身のためにのみご利用するものとし、第三者への提供、再配信を行うこと、独自に加工すること、複製もしくは加工したものを第三者に譲渡または使用させることは出来ません。情報の内容については万全を期しておりますが、その内容を保証するものではありません。また、これらの情報によって生じたいかなる損害についても、当社および本情報提供者は一切の責任を負いません。本レポートに表示されている事項は、投資一般に関する情報の提供を目的としたものであり、勧誘を目的としたものではありません。投資にあたっての最終判断はお客様ご自身でお願いします。