

NYマーケットレポート(2014 年 9 月 9 日)

昨晚の NY 外国為替市場は、ドル高円安が進み一時 106 円 47 銭の高値を付けました。材料としましては、サンフランシスコ連銀がレポートにおいて、利上げの時期について市場と FRB 当局との間に隔たりがあると公表したことで、FRB が非常にタカ派的な見方をしていると市場に伝わったことから、早期利上げ観測が台頭し、ドル買いが進んだようです。アップルが iPhone6 を発表したことから、NY ダウが値を戻したことも要因となっていた模様です。

2014/9/9 (火)

TOKYO	東京終値	東京高値	東京安値
USD/JPY	106.33	106.39	105.95
EUR/JPY	136.87	136.98	136.62
GBP/JPY	171.19	171.20	170.54
AUD/JPY	98.49	98.52	98.31
EUR/USD	1.2876	1.2901	1.2866

LONDON	LD高値	LD安値
USD/JPY	106.40	106.12
EUR/JPY	137.03	136.76
GBP/JPY	171.52	170.96
AUD/JPY	98.64	98.50
EUR/USD	1.2896	1.2859

*LD高安は東京クローズ～NYオープンまでの高安

アジア主要株価	終値	前週末比
日経平均	15749.15	+44.04
ハンセン指数	休場	
上海総合	2326.53	+0.09
韓国総合指数	休場	
豪ASX200	5607.90	+30.93
インドSENSEX指数	8152.95	-20.95
シンガポールST指数	3342.96	+7.77

欧州主要株価	終値	前日比
英FT100	6829.00	-5.77
仏CAC40	4452.37	-22.56
独DAX	9710.70	-47.33
ST欧州600	344.87	-1.22
西IBEX35指数	10951.60	-151.00
伊FTSE MIB指数	21149.80	-144.54
南ア 全株指数	51707.25	+97.12

NEW YORK	NY終値	NY高値	NY安値
USD/JPY	106.16	106.47	106.04
EUR/JPY	137.41	137.50	136.80
GBP/JPY	171.06	171.27	170.88
AUD/JPY	97.72	97.99	97.63
NZD/JPY	87.55	87.78	87.47
EUR/USD	1.2943	1.2958	1.2874
AUD/USD	0.9204	0.9222	0.9188

米主要株価	終値	前日比
米ダウ平均	17013.87	-97.55
S&P500	1988.44	-13.10
NASDAQ	4552.29	-40.00
その他主要株	終値	前日比
🇨🇦 トロント総合	15536.81	+27.42
🇧🇷 ボルサ指数	45915.17	-442.07
🇧🇷 ボベスパ指数	58676.34	-516.41

9/10 経済指標スケジュール

8:50 【日】機械受注(前月比)-7月
 8:50 【日】国内企業物価指数(前月比)-8月
 9:30 【豪】ウェストバック消費者信頼感指数-9月
 14:30 【仏】非農業部門雇用者(前期比)-2Q
 15:45 【仏】鉱工業生産、製造業生産指数(前月比)-7月
 20:00 【米】MBA住宅ローン申請指数(前週比)-9/5
 21:30 【加】設備稼働率-2Q
 23:00 【米】卸売在庫、卸売売上高(前月比)-7月

コモディティ	終値	前日比
NY GOLD	1248.50	-5.80
NY 原油	92.75	+0.09
CME コーン	336.25	-3.00
CBOT 大豆	352.40	-0.70

米国債利回り	本日	前日比
2年債	0.56%	0.53%
3年債	1.04%	0.99%
5年債	1.76%	1.71%
7年債	2.19%	2.15%
10年債	2.50%	2.47%
30年債	3.23%	3.22%

9/10 主要会議・講演・その他予定

(出所:ブルームバーグ)

NY 市場レポート

21 : 00

ドル/円 106.18 ユーロ/円 136.86 ユーロ/ドル 1.2890

21 : 00

◆《欧州株式市場・米株価指数先物》

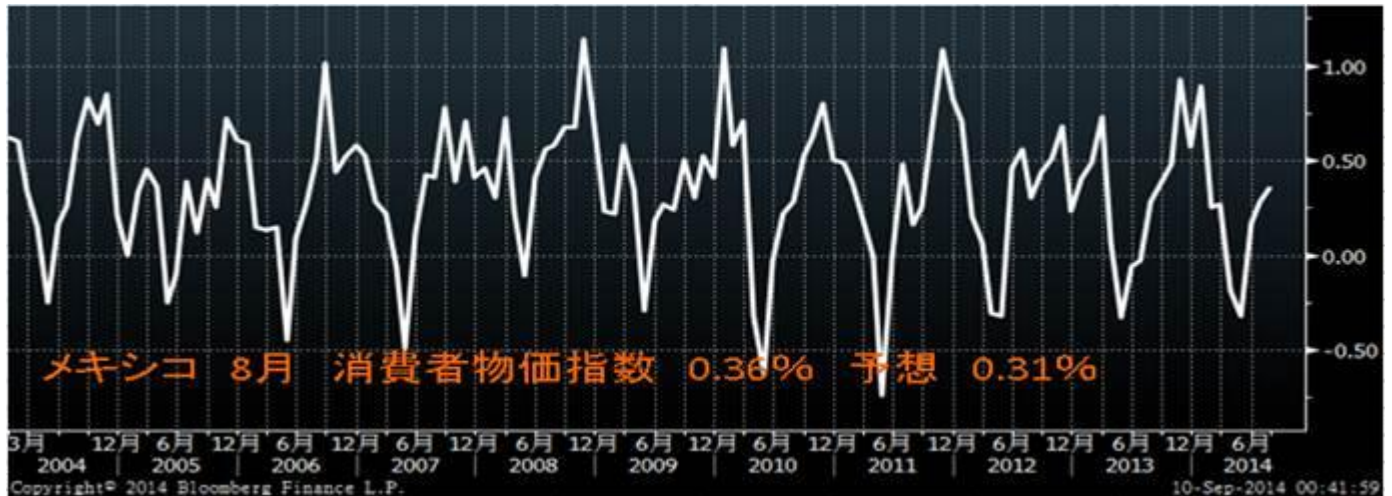
欧州主要株価	株価	前日比	米株価先物	株価	前日比
英 FT100	6832.25	-2.52	ダウ INDEX FUTURE	17107	+7
仏 CAC40	4469.26	-5.67	S&P500 FUTURE	2003.60	-0.9
独 DAX	9737.43	-6.13	NASDAQ FUTURE	4084.50	-5.75

(出所:ブルームバーグ)

22:00

◆《経済指標の結果》

8月 メキシコ 消費者物価指数 0.36% (予想 0.31% 前回 0.28%)



(出所:ブルームバーグ)

22 : 33

◆《米主要株価》

米主要株	株価	前日比
ダウ平均	17110.39	-1.03
ナスダック	4588.83	-3.46

(出所:ブルームバーグ)

23:00

◆《経済指標の結果》

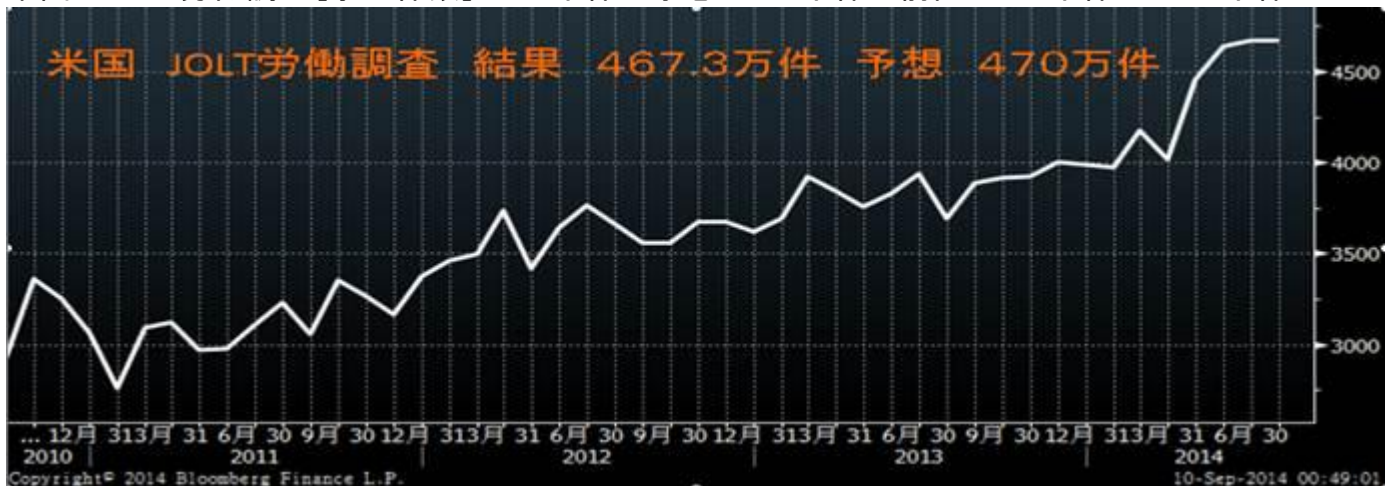
8月英国 NIESR GDP 予想 0.6% 前回 0.6%⇒0.5%



(出所:ブルームバーグ)

23:00

米国 JOLT 労働調査[求人件数]4673 千件 予想 4700 千件 前回 4671 千件⇒4675 千件



(出所:ブルームバーグ)

◆「JOLTS」(Job Openings Labor Turnover Survey) 調査は、FRB 高官が金融政策運営にあたり注目している経済指標の一つである。

◆《 指標のポイント 》

7 月に新たに雇用された労働者は 487 万人となり、前月の 479 万人から増加した。求人率は 3.3%、新規雇用者の比率は 3.5%であった。自己都合による離職者は 252 万人で、前月 248 万人から増加。離職率は 1.8%

0:30

◆《 NY 株式市場 序盤 》

序盤の株式市場は、史上最高値近辺にある株価に高値警戒感から売りが入った。新規材料に乏しく、高値更新をするエネルギーに欠ける展開となっている。ダウ工業株 30 種平均は、一時 100 ドルを超す下落をみせた。ナスダック、S&P500 種ともに前日より安い。

1:00

◆《 NY 債券市場・午前 》

午前の NY 債券市場は、FOMC を控え FRB による早期利上げ観測を警戒して売りが先行した。サンフランシスコ連邦準備銀行が、FOMC の委員の見通しに比べ、市場関係者は低金利状態が長く続くと見込んでいるというレポートを公表したことで、早期利上げ観測がでてきているようである。

午前の利回りは、30 年債が 3.23%（前日比 3.22%）、10 年債が 2.48%（2.47%）、7 年債が 2.18%（2.15%）、5 年債が 1.75%（1.72%）、3 年債が 1.02%（0.99%）、2 年債が 0.55%（0.53%）。

欧州主要株価	終値	前日比
英 FT100	6829.00	-5.77
仏 CAC40	4452.37	-22.56
独 DAX	9710.70	-47.33
ストック欧州 600 指数	344.87	-1.22
ユーロファースト 300 指数	1385.51	-4.91
スペイン IBEX35 指数	10951.60	-151.00
イタリア FTSE MIB 指数	21149.80	-144.54
南ア アフリカ全株指数	51707.25	+97.12

（出所：ブルームバーグ）

◆《欧州株式市場》

欧州株式市場は、総じて前日比で下落して引けた。英 FT100 はスコットランドの独立をめぐる不透明感に加え、北海ブレンドが下落したことからエネルギー株が売られたことが重しとなっていたようである。個別銘柄では、ロイヤルダッチシェル、コメルツ銀行、ロレアルなどが下落した。

1 : 00

◆米主要株価・中盤

ダウ 17043.51（-67.91）、S&P500 1995.99（-5.55） ナスダック 4577.37（-14.91）

2:03

◆米 3 年債入札

最高落札利回り 1.066% 中央落札利回り 1.035% 最低応札利回り 0.95% 応札倍率 3.17 倍

4:50

◆NY 金は、中心限月が前日比 5.80 ドル安の 1 オンス＝1248.50 ドルで取引を終了した。

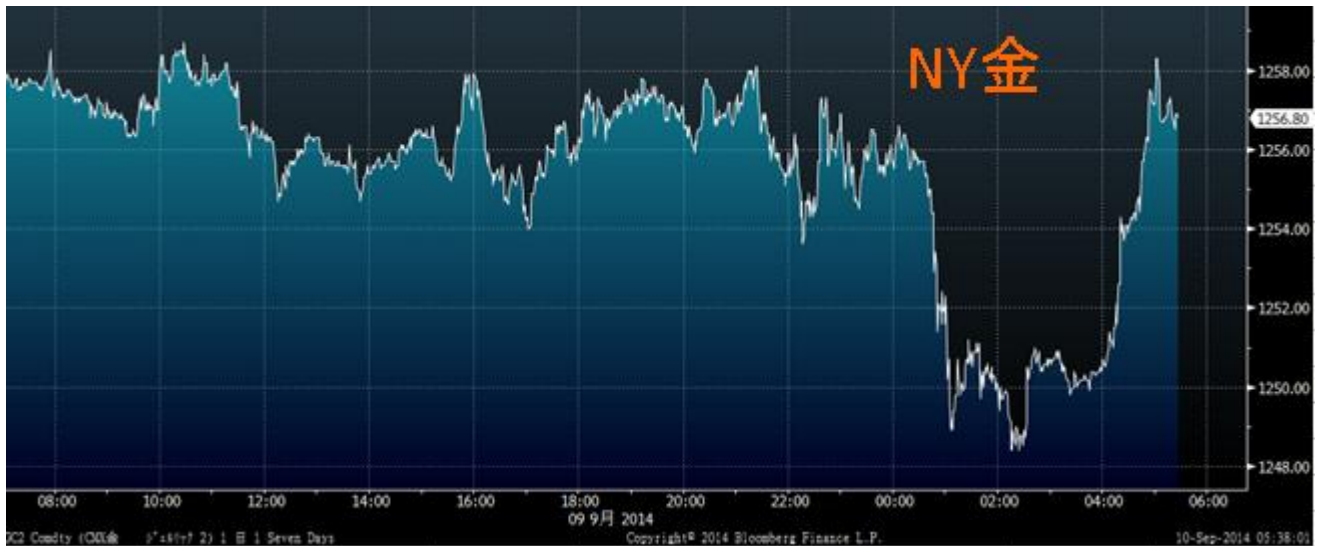
◆NY 原油は、中心限月が前日比 0.09 ドル高の 1 バレル＝92.75 ドルで取引を終了した。

主要商品	終 値	前日比
NY GOLD	1248.50	-5.80
NY 原油	92.75	+0.09

（出所：ブルームバーグ）

◆《 NY 金市場 》

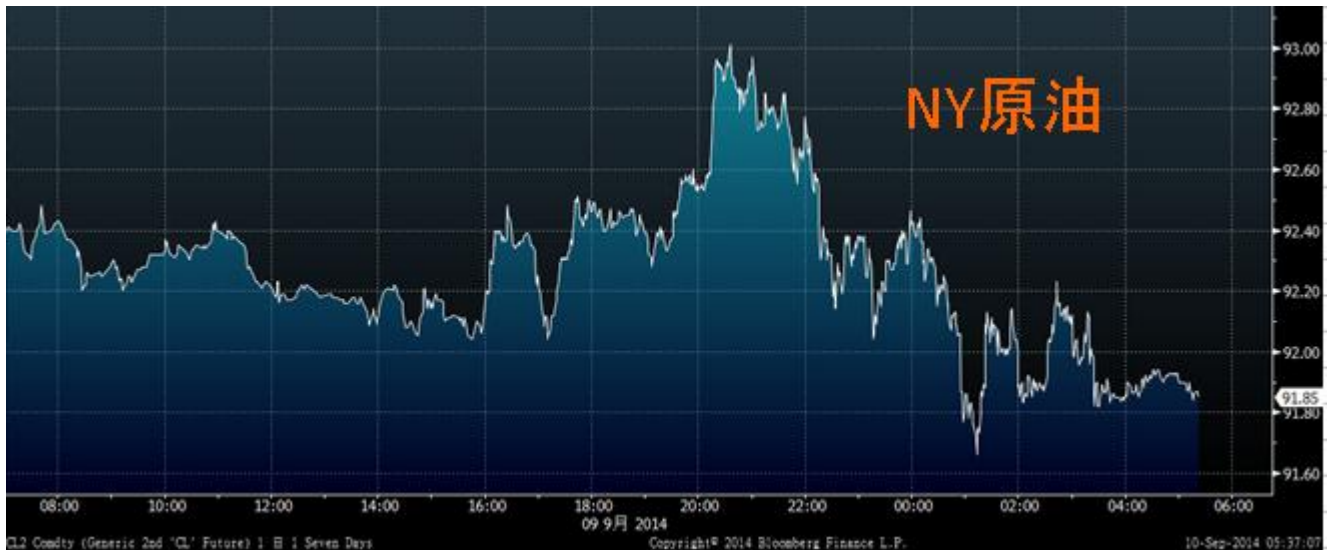
NY 金市場は、続落し 3 カ月ぶりに 1,250 ドルを割り込んで終了した。8 日に公表されたサンフランシスコ連銀の「市場と FRB との間に利上げ時期に関して隔たりがある」とのレポートを手掛かりにドルが主要通貨に対して上昇したことから、金に売りが入った。



(出所:ブルームバーグ)

◆《 NY 原油市場 》

NY 原油市場は、小幅反発して引けた。新規材料が乏しい中明日発表される米週間石油統計において、原油在庫の減少が見込まれることを手掛かりとして買いが入った模様。



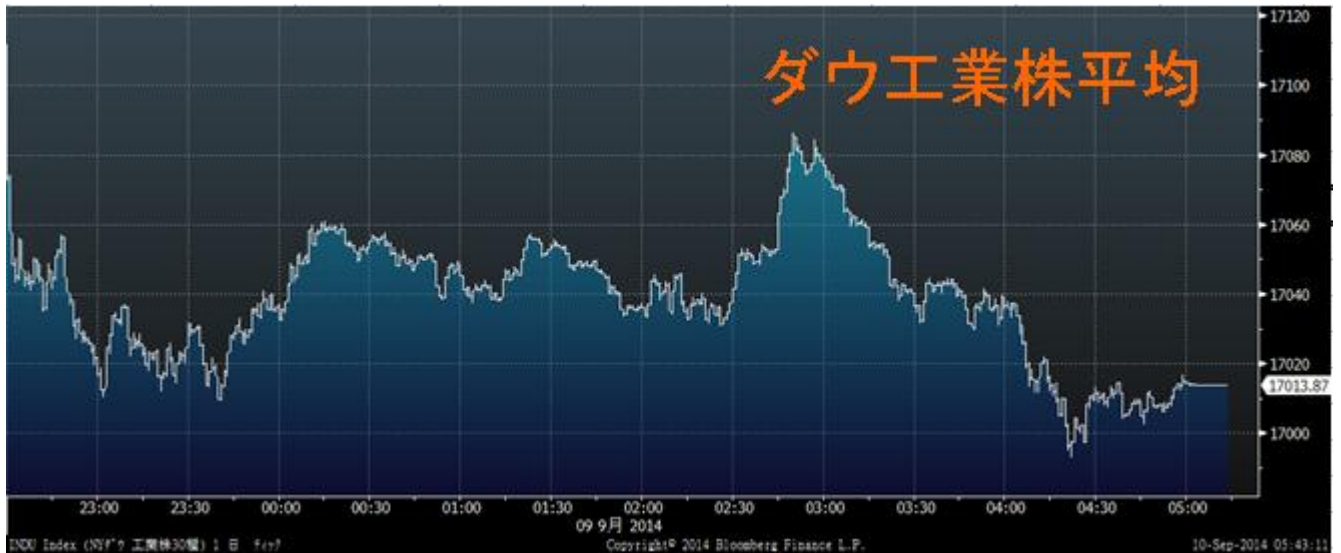
(出所:ブルームバーグ)

主要株価	終値	前日比	高値	安値
ダウ平均株価	17013.87	-97.55	17111.55	16993.29
S&P500 種	1988.44	-13.10	2001.01	1984.61
ナスダック	4552.29	-40.00	4599.03	4544.44

(出所:ブルームバーグ)

《米株式市場》

米株式市場は、続落して終了した。ダウ工業株平均、S&Pともに最高値圏にあることから高値警戒と利益確定の売りに抑えられた模様。一時、iPhone6を発表したアップルに買いが入り、上昇したものの、アップル株が下落すると全体の株価も押し下げられた。



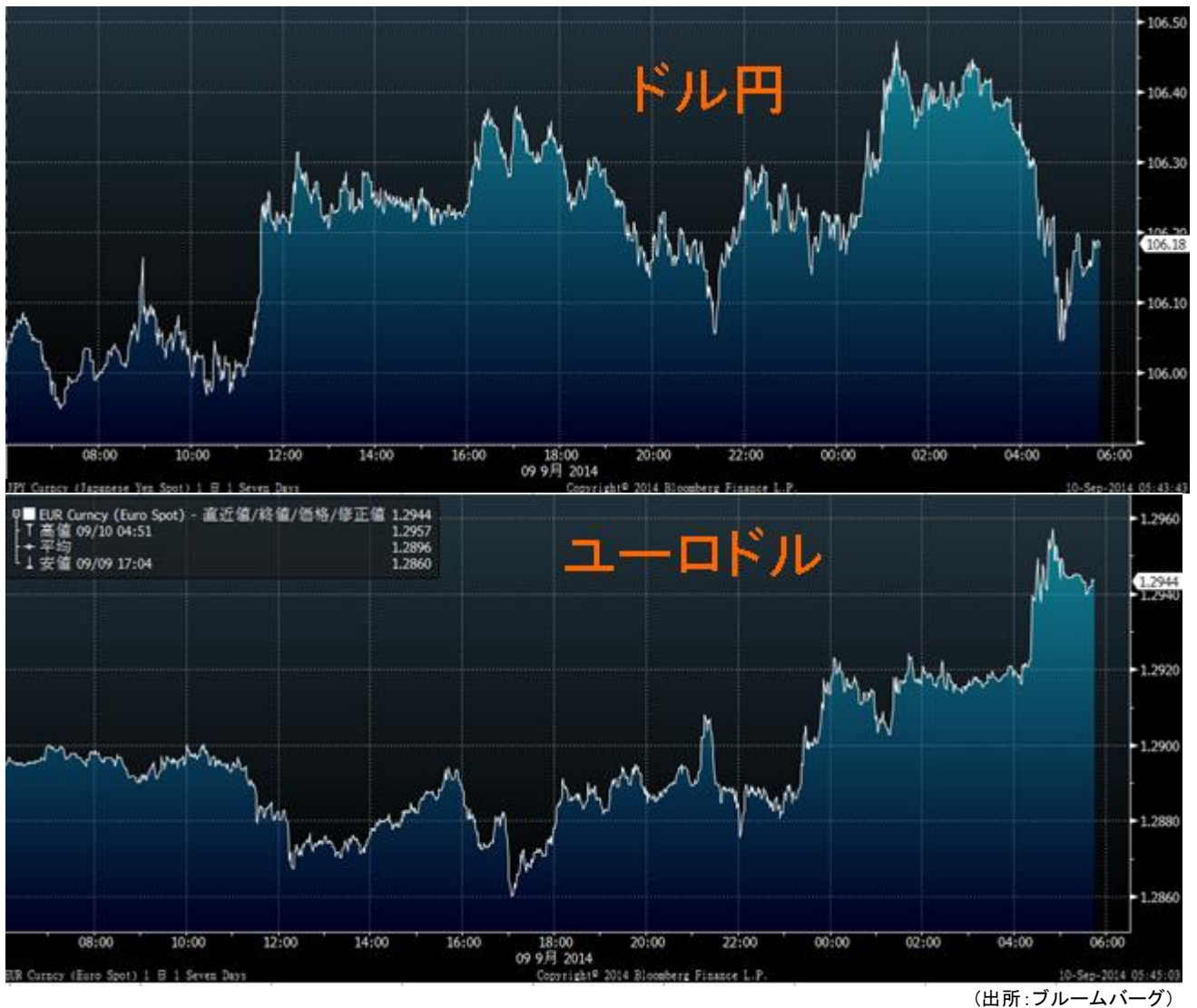
(出所:ブルームバーグ)

主要通貨	NY 終値	NY 高値	NY 安値
USD/JPY	106.16	106.47	106.04
EUR/JPY	137.41	137.50	136.80
GBP/JPY	171.06	171.27	170.88
AUD/JPY	97.72	97.99	97.63
NZD/JPY	87.55	87.78	87.47
EUR/USD	1.2943	1.2958	1.2874
AUD/USD	0.9204	0.9222	0.9188

(出所:ブルームバーグ)

《外国為替市場》

外国為替市場は、8日に公表されたサンフランシスコ連銀のレポートを手掛かりに、早期利上げ観測が市場に流れドル買いが進んだ。ドル円は106円47銭の高値を付けた。新興国、資源国通貨においてもドル買いが進み、双方の通貨とも下落している。特に、目立った動きをしていたのはトルコリラ、南アランドであった。



提供: SBI リクイディティ・マーケット株式会社

お客様は、本レポートに表示されている情報をお客様自身のためにのみご利用するものとし、第三者への提供、再配信を行うこと、独自に加工すること、複写もしくは加工したものを第三者に譲渡または使用させることは出来ません。情報の内容については万全を期しておりますが、その内容を保証するものではありません。また、これらの情報によって生じたいかなる損害についても、当社および本情報提供者は一切の責任を負いません。本レポートに表示されている事項は、投資一般に関する情報の提供を目的としたものであり、勧誘を目的としたものではありません。投資にあたっての最終判断はお客様ご自身でお願いします。