

NYマーケットレポート（2014年7月28日）

NY市場では、序盤に発表された米中古住宅販売成約指数が、市場予想を下回り、4ヵ月ぶりのマイナスに低下したことを受けて、ドルが主要通貨に対して軟調な動きとなった。また、4-6月期の米経済は市場の予想ほど回復していないとの観測が出ていたことも圧迫要因となった。しかし、FOMCやGDP、雇用統計など、米国の重要なイベントを控えて様子見ムードも強く、下値は限定的となった。午後に入ると、下落した株価がプラス圏まで値を戻す動きとなったことから、ドル円・クロス円も小動きながら堅調な動きとなった。

2014/7/28（月）

TOKYO	東京終値	東京高値	東京安値
USD/JPY	101.87	101.91	101.76
EUR/JPY	136.82	136.89	136.64
GBP/JPY	172.97	173.07	172.77
AUD/JPY	95.65	95.69	95.53
EUR/USD	1.3431	1.3439	1.3427

LONDON	LD高値	LD安値
USD/JPY	101.90	101.80
EUR/JPY	136.92	136.82
GBP/JPY	173.04	172.91
AUD/JPY	95.80	95.64
EUR/USD	1.3443	1.3430

*LD高安は東京クローズ～NYオープンまでの高安

アジア主要株価	終値	前日比
日経平均	15529.40	+71.53
ハンセン指数	24428.63	+212.62
上海総合	2177.95	+51.33
韓国総合指数	2048.81	+14.96
豪ASX200	5577.39	-6.12
インドSENSEX指数	25991.23	-135.52
シンガポールST指数	3350.17	-3.72

欧州主要株価	終値	前日比
英FT100	6788.07	-3.48
仏CAC40	4344.77	+14.22
独DAX	9598.17	-45.84
ST欧州600	341.34	-0.61
西IBEX35指数	10879.80	-8.30
伊FTSE MIB指数	20939.08	-124.23
南ア 全株指数	51927.57	+377.40

NEW YORK	NY終値	NY高値	NY安値
USD/JPY	101.87	101.89	101.76
EUR/JPY	136.87	136.91	136.72
GBP/JPY	173.01	173.10	172.91
AUD/JPY	95.84	95.87	95.68
NZD/JPY	87.08	87.13	86.97
EUR/USD	1.3437	1.3445	1.3430
AUD/USD	0.9408	0.9414	0.9402

米主要株価	終値	前日比
米ダウ平均	16982.59	+22.02
S&P500	1978.91	+0.57
NASDAQ	4444.91	-4.65
その他主要株	終値	前日比
🇨🇦 トロント総合	15445.22	-9.82
🇧🇷 ボルサ指数	44544.97	+158.35
🇨🇺 ボベスパ指数	57695.72	-125.36

7/29 経済指標スケジュール

08:30	【日】6月失業率
08:30	【日】6月有効求人倍率
08:30	【日】6月家計調査消費支出
08:50	【日】6月大型小売店販売額
08:50	【日】6月小売業販売額
10:00	【豪】6月HIA新築住宅販売
14:00	【日】7月中小企業景況判断
15:00	【独】6月輸入物価指数
15:00	【南ア】6月マネーサプライM3
15:00	【南ア】6月民間部門信用
17:30	【英】6月マネーサプライM4
17:30	【英】6月住宅ローン承認件数
17:30	【英】6月消費者信用残高
17:30	【英】6月住宅証券融資高
18:30	【南ア】2Q失業率
22:00	【米】5月S&P/ケース・シラー[総合20]
22:00	【米】7月消費者信頼感指数

コモディティ	終値	前日比
NY GOLD	1303.30	0.00
NY 原油	101.67	+0.42
CME コーン	376.75	+5.00
CBOT 大豆	1107.75	+24.25

米国債利回り	本日	前日
2年債	0.50%	0.49%
3年債	0.99%	0.97%
5年債	1.70%	1.67%
7年債	2.15%	2.13%
10年債	2.48%	2.46%
30年債	3.25%	3.24%

7/29 主要会議・講演・その他予定

・米5年債入札

NY 市場レポート

21:00

ドル/円 101.80 ユーロ/円 136.78 ユーロ/ドル 1.3438

21:00

欧州株式市場・米株価指数先物

欧州主要株価	株価	前日比	米株価先物	株価	前日比
英 FT100	6791.00	-0.55	ダウ INDEX FUTURE	16874	-17
仏 CAC40	4335.25	+4.70	S&P500 FUTURE	1969.50	-1.90
独 DAX	9620.35	-23.66	NASDAQ FUTURE	3953.75	-1.75

(出所:SBILM)

◀ NY 外国為替市場 序盤 ▶

序盤の外国為替市場は、米国の主要な経済指標の発表もなく、米 FOMC や 4-6 月期の米 GDP、米雇用統計を控えて様子見ムードも強く、ドル円・クロス円は小動きの展開が続いている。

22:33

米主要株価

米主要株	株価	前日比
ダウ平均	16946.63	-13.94
ナスダック	4448.74	-0.83

(出所:SBILM)

22:45

◀ 経済指標の結果 ▶

7月マークイット米国サービス業 PMI 61.0 (予想 59.8・前回 61.0)



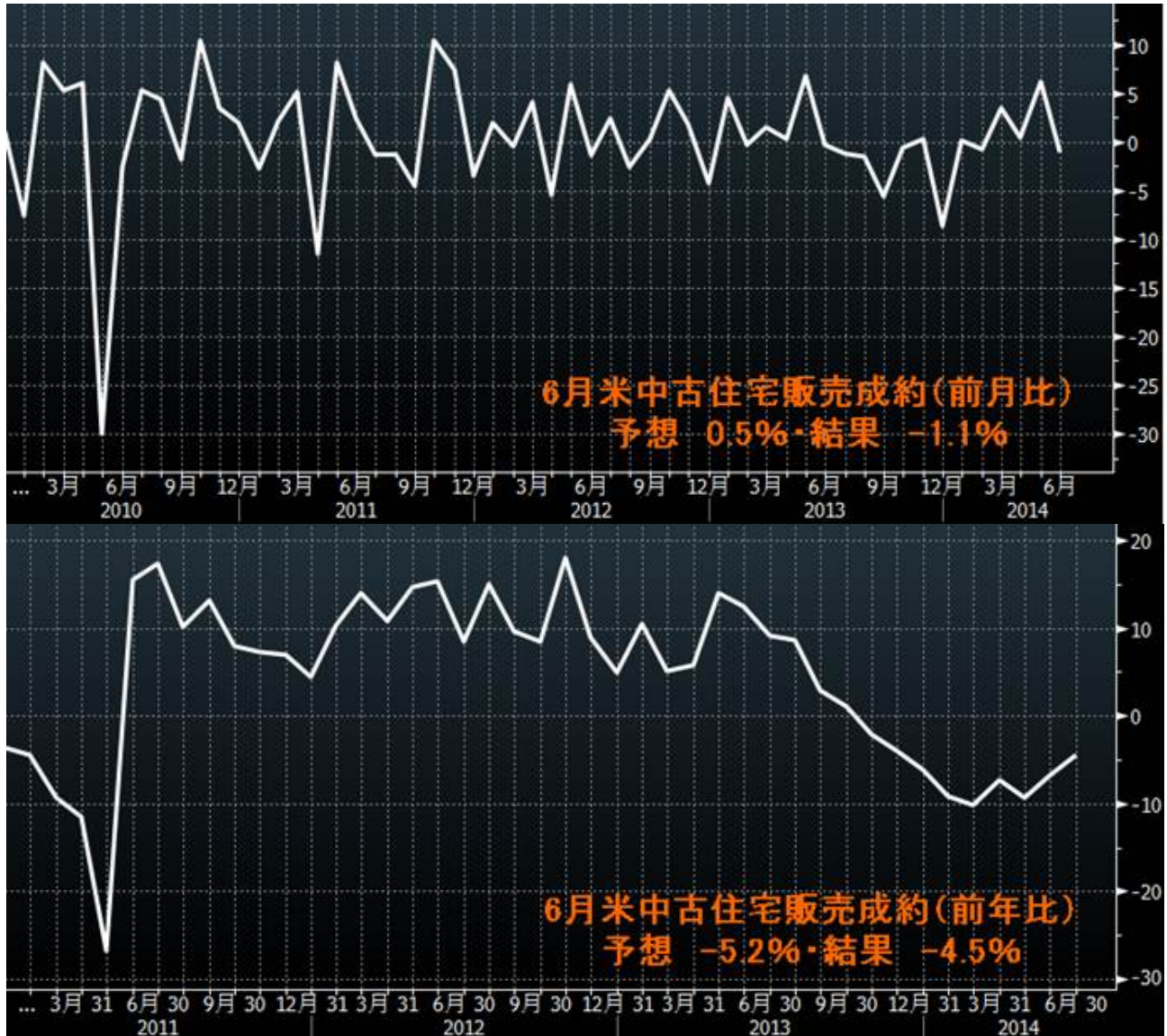
(出所:ブルームバーグ)

23:00

◀ 経済指標の結果 ▶

6月米中古住宅販売成約（前月比） -1.1%（予想 0.5%・前回 6.0%）
 前回発表の6.1%から6.0%に修正

6月米中古住宅販売成約（前年比） -4.5%（予想 -5.2%・前回 -6.9%）



(出所:ブルームバーグ)

経済指標データ

◀ 中古住宅販売成約 ▶

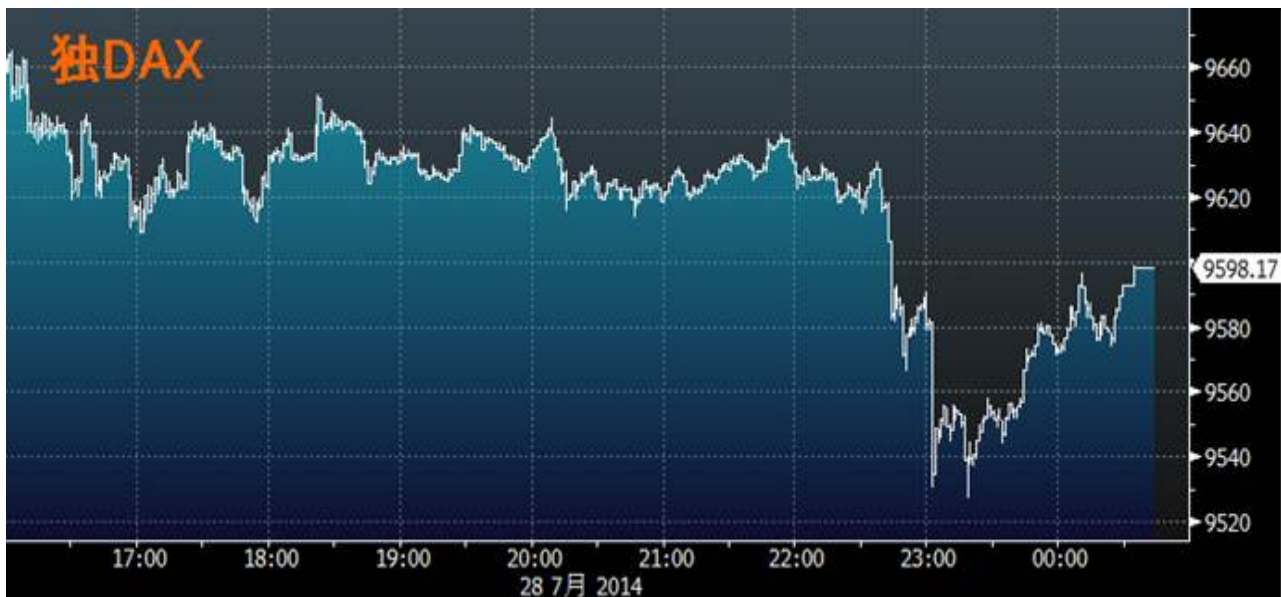
	6月	5月	4月	3月	2月	1月
全米	-1.1	6.0	0.5	3.4	-0.5	-0.2
北東部	-2.9	8.8	0.6	1.4	-1.6	2.3
中西部	1.1	6.3	5.0	-0.8	2.8	-2.7
南部	-2.4	4.0	-0.4	5.6	-3.6	3.1
西部	0.2	7.7	-2.5	5.7	2.3	-4.8
	(前月比%)					
	6月	5月	4月	3月	2月	1月
全米	-4.5	-6.9	-9.3	-7.5	-10.0	-9.3
北東部	0.5	-2.0	-12.8	-6.7	-6.8	-4.5
中西部	-2.4	-8.5	-7.9	-10.5	-8.3	-9.6
南部	-3.3	-4.3	-6.5	-4.5	-8.8	-6.6
西部	-13.2	-14.2	-14.7	-10.8	-16.9	-16.1
	(前年比%)					

欧州主要株価	終値	前日比
英 FT100	6788.07	-3.48
仏 CAC40	4344.77	+14.22
独 DAX	9598.17	-45.84
ストック欧州 600 指数	341.34	-0.61
ユーロファースト 300 指数	1369.15	-2.96
スペイン IBEX35 指数	10879.80	-8.30
イタリア FTSE MIB 指数	20939.08	-124.23
南ア アフリカ全株指数	51927.57	+377.40

(出所:SBILM)

《欧州株式市場》

欧州株式市場は、EU の対ロシア追加制裁に対する警戒感が引き続き圧迫材料となった。また、米住宅関連指標の悪化も影響して主要株価は軟調な動きとなった。



(出所:ブルームバーグ)

1:00

米主要株価・中盤

ダウ 16937.97 (-22.60)、S&P500 1974.73 (-3.61) ナスダック 4434.26 (-15.31)

《NY債券市場・午前》

序盤のニューヨーク債券市場は、今週の一連の米国債入札を控えて持ち高調整の売りに押される一方、6月の米中古住宅販売成約指数が低下したことをきっかけに逃避買いも入り、もみ合いの展開となっている。

午前の利回りは、30年債が3.23% (前週末3.24%)、10年債が2.47% (2.47%)、7年債が2.14% (2.13%)、5年債が1.69% (1.68%)、3年債が0.98% (0.97%)、2年債が0.50% (0.49%)。

1:25

FRBは、ニューヨーク連邦準備銀行を通じた公開市場操作により、10.67億ドルの米長期国債の買い取りを実施した。

2:00

《米財務省2年債入札》

最高落札利回り・・・0.544% (前回 0.511%)
 最低落札利回り・・・0.489% (前回 0.436%)
 最高利回り落札比率・・・78.18% (前回 84.27%)
 応札倍率・・・3.22倍 (前回 3.23倍)

3:30

NY金は、中心限月が前週末比変わらずの1オンス=1303.30ドルで取引を終了した。

4:20

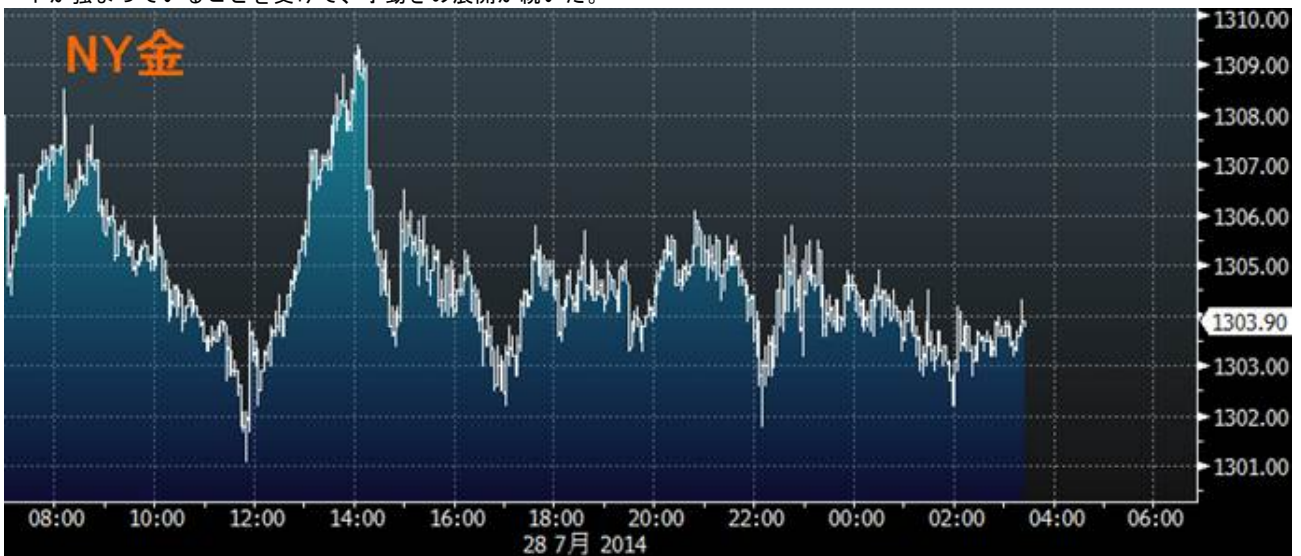
NY原油は、中心限月が前日比0.42ドル安の1バレル=101.67ドルで取引を終了した。

主要商品	終値	前日比
NY GOLD	1303.30	0.00
NY 原油	101.67	+0.42

(出所:SBILM)

＜ NY 金市場 ＞

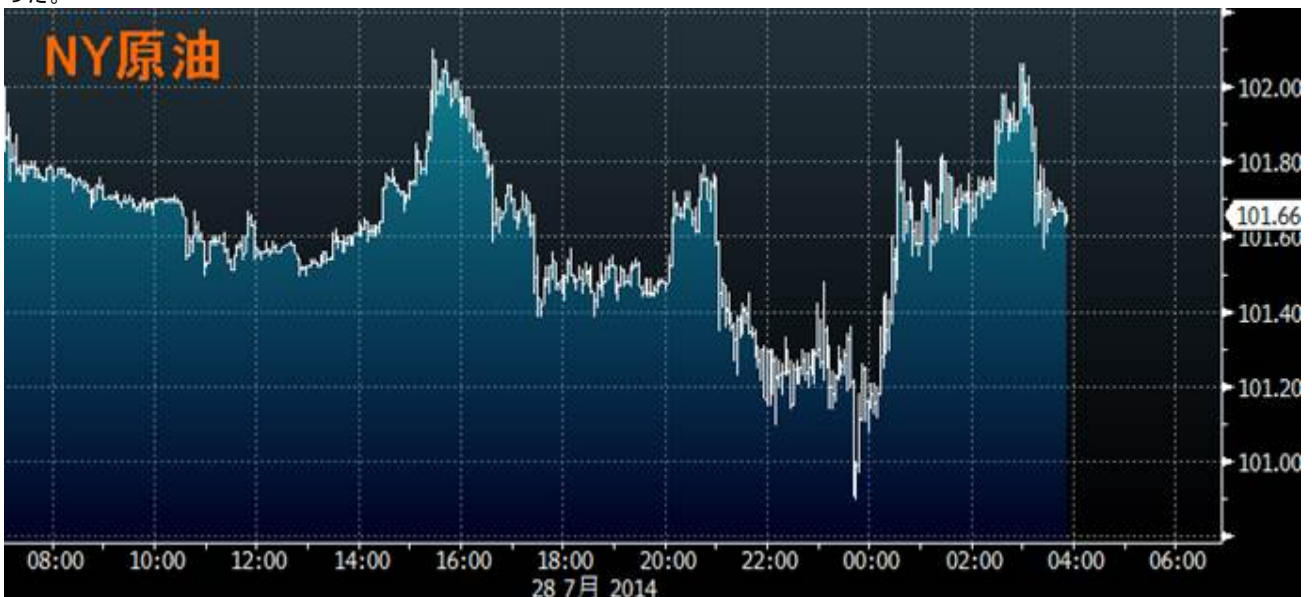
NY金は、FOMCが開かれるほか、GDPや雇用統計など主要な米経済指標の発表を控えており、結果を見極めたいとの様子見ムードが強まっていることを受けて、小動きの展開が続いた。



(出所:ブルームバーグ)

＜ NY 原油市場 ＞

NY原油は、欧州やアジアで需要が低迷しているとの見方を背景に需給の緩みへの警戒感が強まり、売りが優勢となった。また、6月の米中古住宅販売仮契約指数が予想外に低下したことで、米景気の先行きに対する不安が広がったことも、圧迫材料となった。



(出所:ブルームバーグ)

主要株価	終値	前日比	高値	安値
ダウ平均株価	16982.59	+22.02	17001.38	16877.72
S&P500 種	1978.91	+0.57	1981.52	1967.31
ナスダック	4444.91	-4.65	4455.39	4413.92

(出所: SBILM)

《米株式市場》

米株式市場は、4-6 月期の米 GDP など重要な経済指標の発表を週内に控え、序盤はポジション調整による利益確定の売りが先行する動きとなった。また、米住宅関連指標が市場予想より悪化したことも圧迫材料となった。しかし、M&A をめぐる報道を背景に、プラス圏まで値を戻す動きとなった。ダウ平均株価、序盤から軟調な動きとなり、一時前週末比で 82 ドル安まで下げる動きとなった。しかし、その後はプラス圏まで値を戻して引けた。なお、ナスダックは、一時プラス圏まで値を戻したものの、再びマイナス圏に落ち込み小幅安となった。



(出所:ブルームバーグ)

主要通貨	NY 終値	NY 高値	NY 安値
USD/JPY	101.87	101.89	101.76
EUR/JPY	136.87	136.91	136.72
GBP/JPY	173.01	173.10	172.91
AUD/JPY	95.84	95.87	95.68
NZD/JPY	87.08	87.13	86.97
EUR/USD	1.3437	1.3445	1.3430
AUD/USD	0.9408	0.9414	0.9402

(出所: SBILM)

《外国為替市場》

外国為替市場は、序盤に発表された米住宅関連の経済指標が予想を下回る結果となったことや、株価が軟調な展開で始まったことを受けて、ドル円・クロス円は軟調な動きとなった。その後は、下落した株価がプラス圏まで値を戻したことから、小動きながら堅調な動きも見られた。しかし、米国の主要な経済指標の発表を控えて様子見ムードが強く、全体的に値動きは限定的となった。



(出所:ブルームバーグ)

提供: SBI リクイディティ・マーケット株式会社お客様は、本レポートに表示されている情報をお客様自身のためにのみご利用するものとし、第三者への提供、再配信を行うこと、独自に加工すること、複製もしくは加工したものを第三者に譲渡または使用させることは出来ません。情報の内容については万全を期しておりますが、その内容を保証するものではありません。また、これらの情報によって生じたいかなる損害についても、当社および本情報提供者は一切の責任を負いません。本レポートに表示されている事項は、投資一般に関する情報の提供を目的としたものであり、勧誘を目的としたものではありません。投資にあたっての最終判断はお客様ご自身でお願いします。