

目次

➤ 株価指数の推移	
日経平均株価、TOPIX(東証株価指数)	2 ページ
NYダウ工業株30種、S&P500指数	3 ページ
NASDAQ100、DAX指数	4 ページ
上海A株指数、深センA株指数	5 ページ
➤ 為替レート(対円)の推移	
米ドル、カナダ・ドル	6 ページ
ユーロ、英ポンド	7 ページ
シンガポール・ドル、オーストラリア・ドル	8 ページ
ブラジル・リアル、メキシコ・ペソ	9 ページ
トルコ・リラ、南アフリカ・ランド	10 ページ
➤ 商品市況、その他の推移	
原油(WTI)先物、NY金先物	11 ページ
S&P MLP指数、S&P BDC指数	12 ページ
➤ 日米欧の政策金利等と10年国債利回り	13 ページ
➤ その他の国の政策金利と10年国債利回り	
オーストラリア、ニュージーランド、ノルウェー、カナダ	14 ページ
ブラジル、トルコ、南アフリカ、メキシコ、インドネシア	15 ページ
➤ 主要国のREIT(上場不動産投信)指数と利回り	
日本、米国、オーストラリア、シンガポール	16 ページ

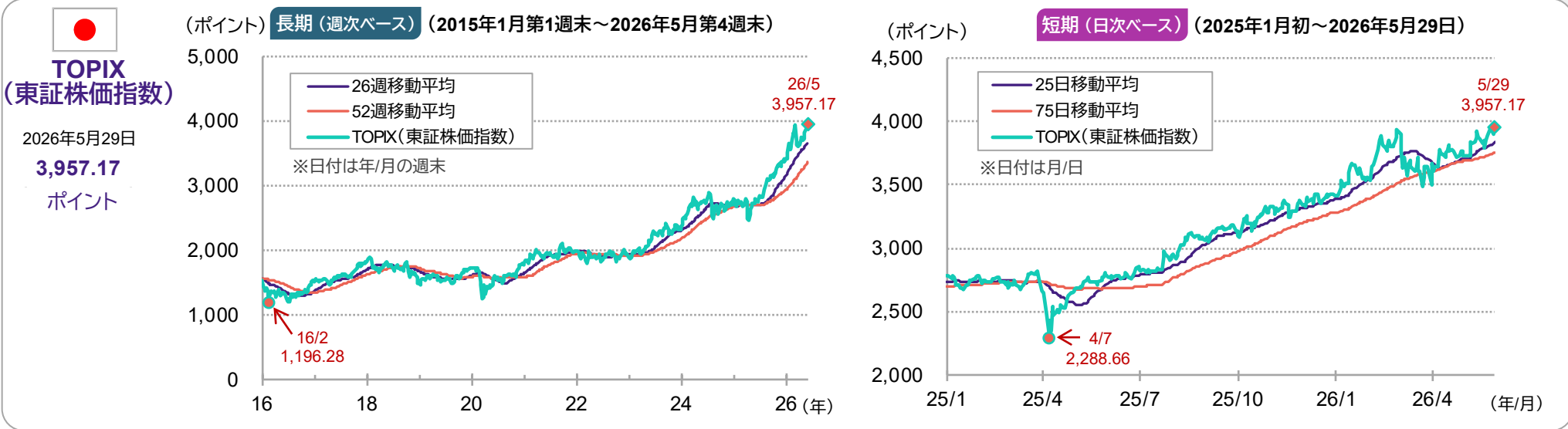
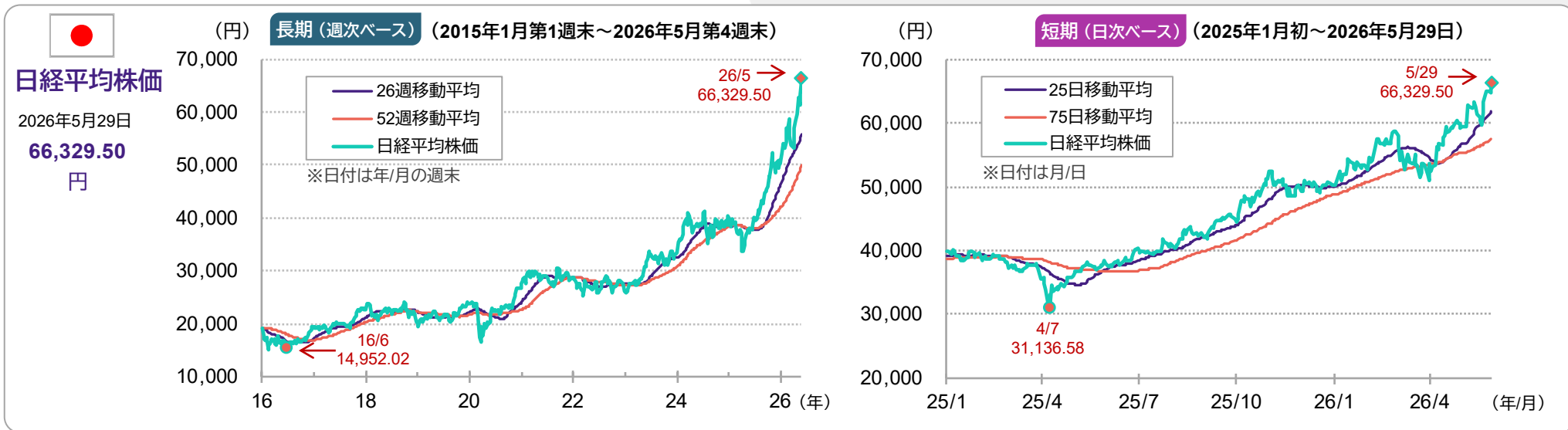
2025年9月1日付で、日興アセットマネジメント株式会社から社名変更しました。

当資料は、アモーヴァ・アセットマネジメントが情報提供を目的として作成したものであり、特定ファンドの勧誘資料ではありません。また、弊社ファンドの運用に何等影響を与えるものではありません。なお、掲載されている見解および図表等は当資料作成時点のものであり、将来の市場環境の変動等を保証するものではありません。投資信託は、値動きのある資産(外貨建資産には為替変動リスクもあります。)を投資対象としているため、基準価額は変動します。したがって、元金を割り込むことがあります。投資信託の申込み・保有・換金時には、費用をご負担いただく場合があります。詳しくは、投資信託説明書(交付目論見書)をご覧ください。指数に関する著作権等の知財産権その他一切の権利は、当該指数の算出元または公表元に帰属します。

アモーヴァ・アセットマネジメント株式会社

2026年6月号

※長期のグラフ期間は、2015年1月2日～2026年5月29日までの週次ベース ※休場の場合は直前の営業日までのデータ



※信頼できると判断したデータをもとにアモーヴァ・アセットマネジメントが作成
※上記は過去のものであり、将来を約束するものではありません。

2025年9月1日付で、日興アセットマネジメント株式会社から社名変更しました。

当資料は、アモーヴァ・アセットマネジメントが情報提供を目的として作成したものであり、特定ファンドの勧誘資料ではありません。また、弊社ファンドの運用に何等影響を与えるものではありません。なお、掲載されている見解および図表等は当資料作成時点のものであり、将来の市場環境の変動等を保証するものではありません。投資信託は、値動きのある資産(外貨建資産には為替変動リスクもあります。)を投資対象としているため、基準価額は変動します。したがって、元金を割り込むことがあります。投資信託の申込み・保有・換金時には、費用をご負担いただく場合があります。詳しくは、投資信託説明書(交付目録見書)をご覧ください。指数に関する著作権等の知財産権その他一切の権利は、当該指数の算出元または公表元に帰属します。

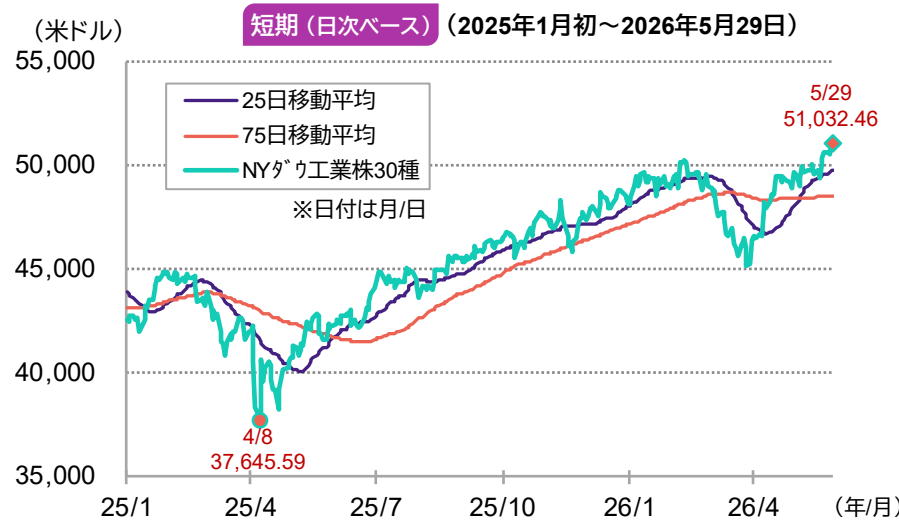
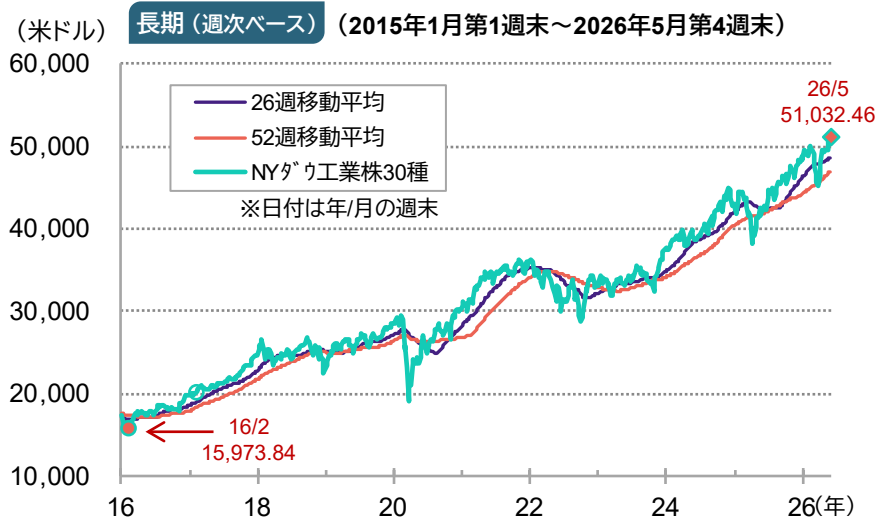
アモーヴァ・アセットマネジメント株式会社

2026年6月号

※長期のグラフ期間は、2015年1月2日～2026年5月29日までの週次ベース ※休場の場合は直前の営業日までのデータ

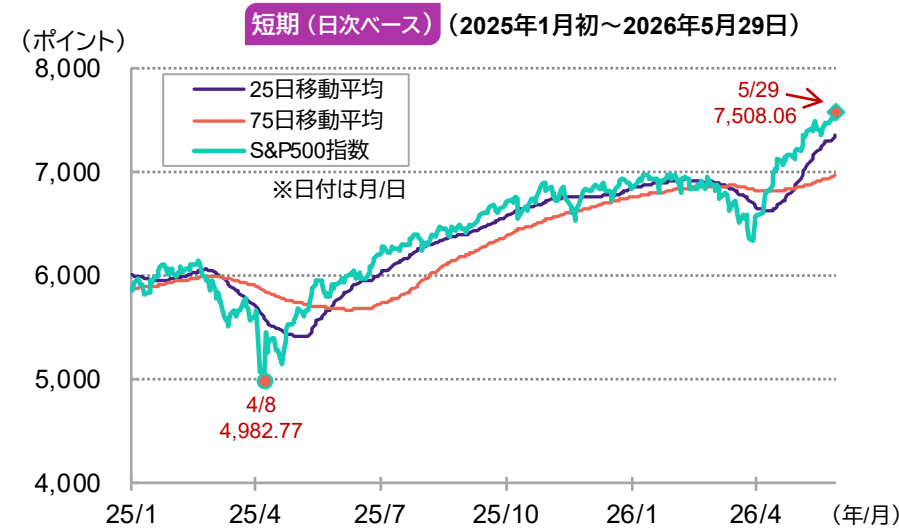
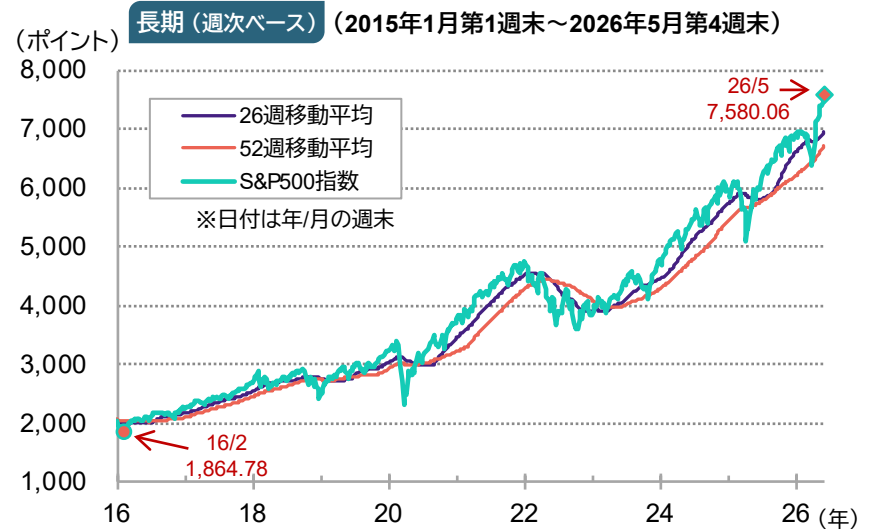
NYダウ工業株30種

2026年5月29日
51,032.46
米ドル



S&P500指数

2026年5月29日
7,580.06
ポイント



※信頼できると判断したデータをもとにアモーヴァ・アセットマネジメントが作成
※上記は過去のものであり、将来を約束するものではありません。

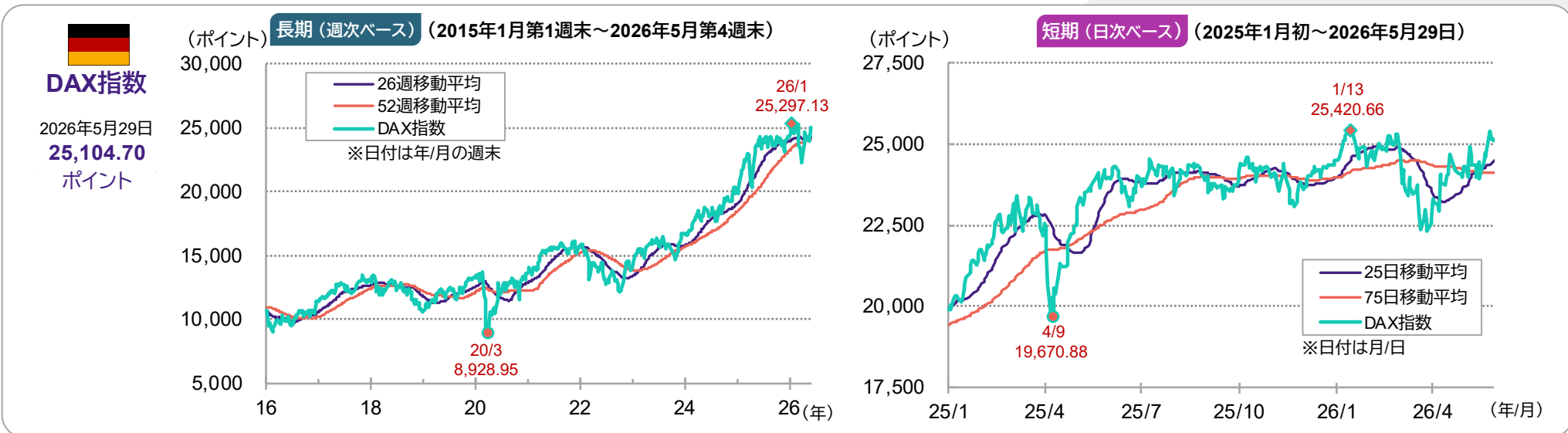
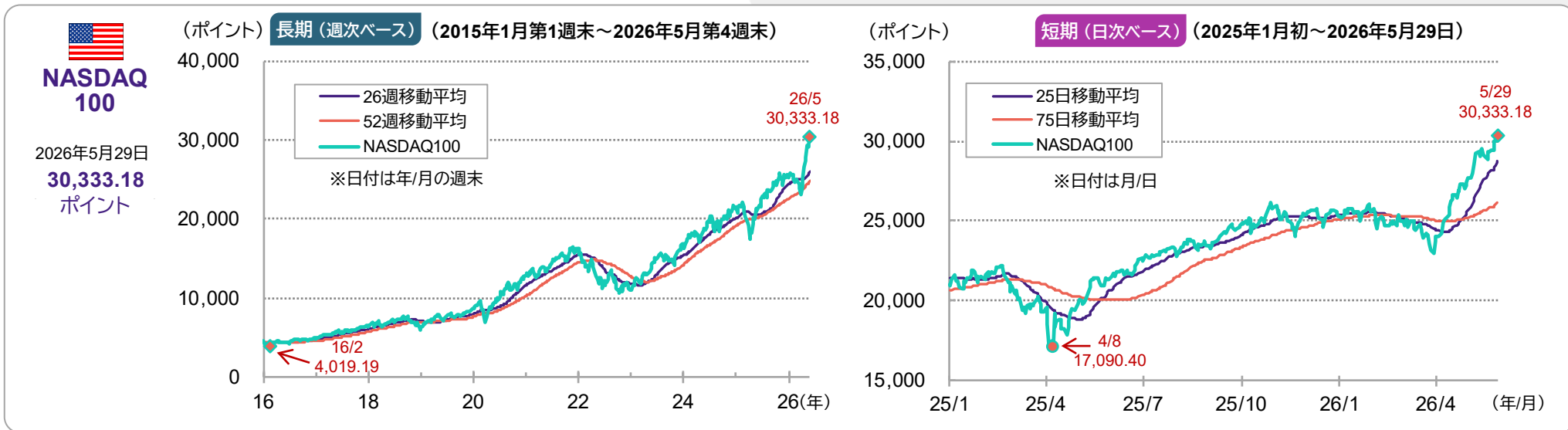
2025年9月1日付で、日興アセットマネジメント株式会社から社名変更しました。

当資料は、アモーヴァ・アセットマネジメントが情報提供を目的として作成したものであり、特定ファンドの勧誘資料ではありません。また、弊社ファンドの運用に何等影響を与えるものではありません。なお、掲載されている見解および図表等は当資料作成時点のものであり、将来の市場環境の変動等を保証するものではありません。投資信託は、値動きのある資産(外貨建資産には為替変動リスクもあります。)を投資対象としているため、基準価額は変動します。したがって、元金を割り込むことがあります。投資信託の申込み・保有・換金時には、費用をご負担いただく場合があります。詳しくは、投資信託説明書(交付目論見書)をご覧ください。指数に関する著作権等の知財産権その他一切の権利は、当該指数の算出元または公表元に帰属します。

アモーヴァ・アセットマネジメント株式会社

2026年6月号

※長期のグラフ期間は、2015年1月2日～2026年5月29日までの週次ベース ※休場の場合は直前の営業日までのデータ



※信頼できると判断したデータをもとにアモーヴァ・アセットマネジメントが作成
※上記は過去のものであり、将来を約束するものではありません。

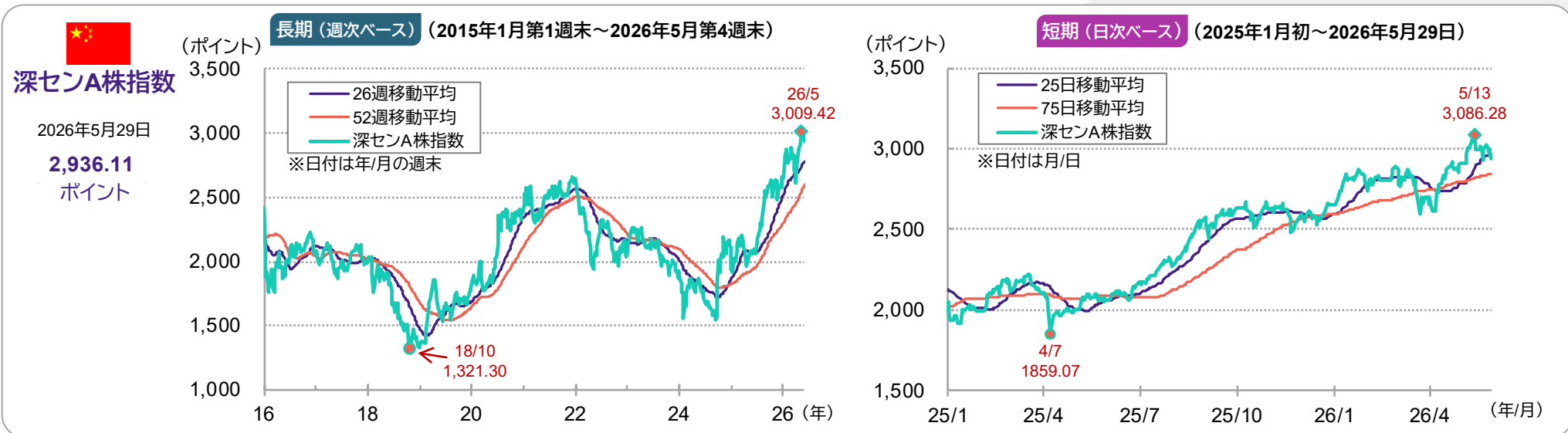
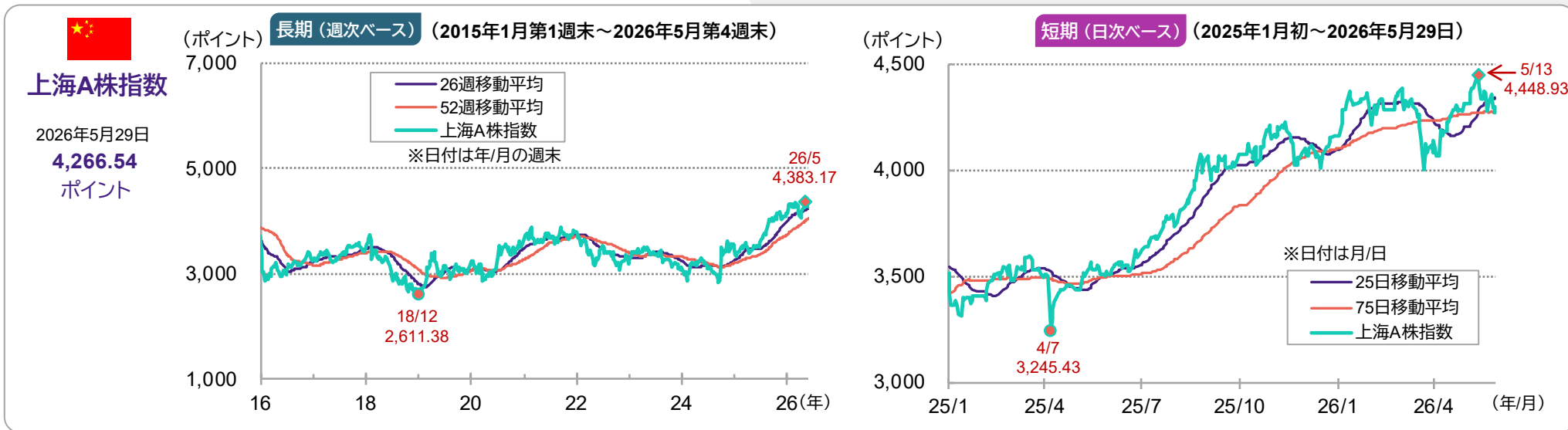
2025年9月1日付で、日興アセットマネジメント株式会社から社名変更しました。

当資料は、アモーヴァ・アセットマネジメントが情報提供を目的として作成したものであり、特定ファンドの勧誘資料ではありません。また、弊社ファンドの運用に何等影響を与えるものではありません。なお、掲載されている見解および図表等は当資料作成時点のものであり、将来の市場環境の変動等を保証するものではありません。投資信託は、値動きのある資産(外貨建資産には為替変動リスクもあります。)を投資対象としているため、基準価額は変動します。したがって、元金を割り込むことがあります。投資信託の申込み・保有・換金時には、費用をご負担いただく場合があります。詳しくは、投資信託説明書(交付目論見書)をご覧ください。指数に関する著作権等の知財産権その他一切の権利は、当該指数の算出元または公表元に帰属します。

アモーヴァ・アセットマネジメント株式会社

2026年6月号

※長期のグラフ期間は、2015年1月2日～2026年5月29日までの週次ベース ※休場の場合は直前の営業日までのデータ



※信頼できると判断したデータをもとにアモーヴァ・アセットマネジメントが作成
※上記は過去のものであり、将来を約束するものではありません。

2025年9月1日付で、日興アセットマネジメント株式会社から社名変更しました。

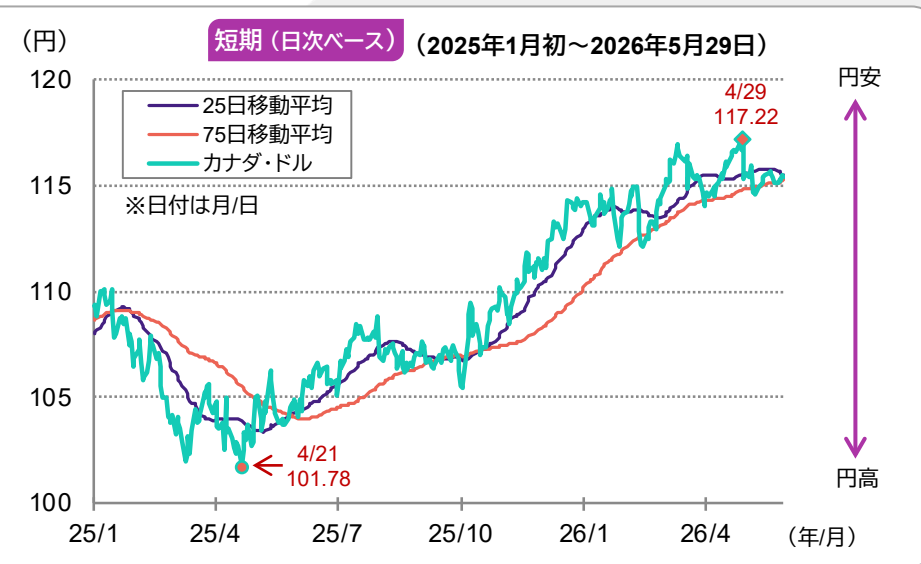
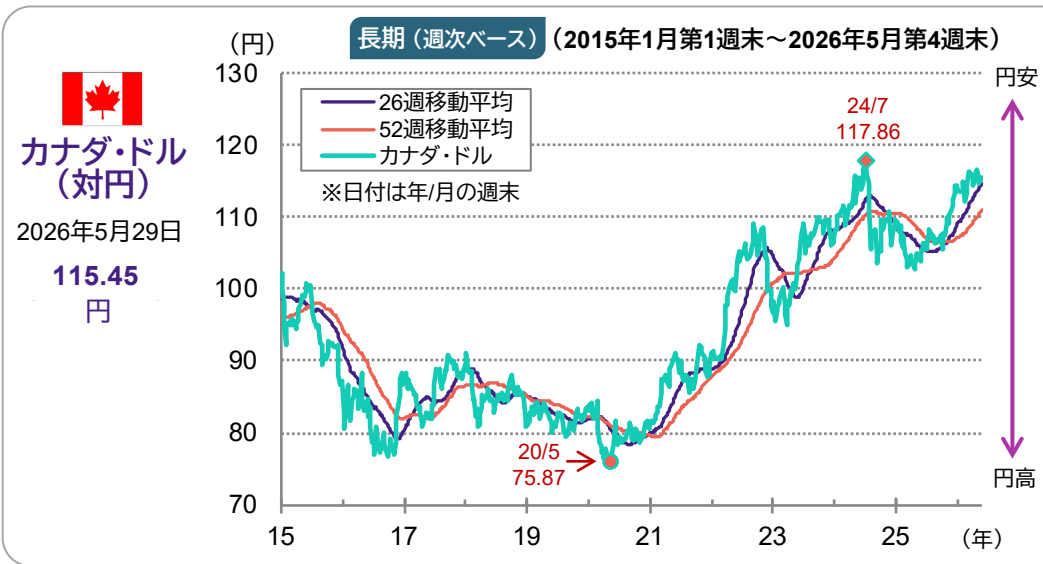
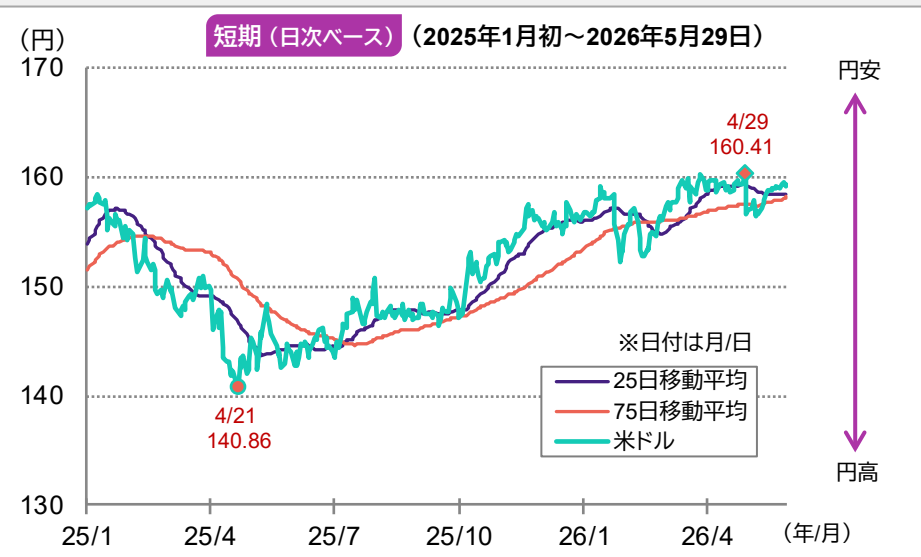
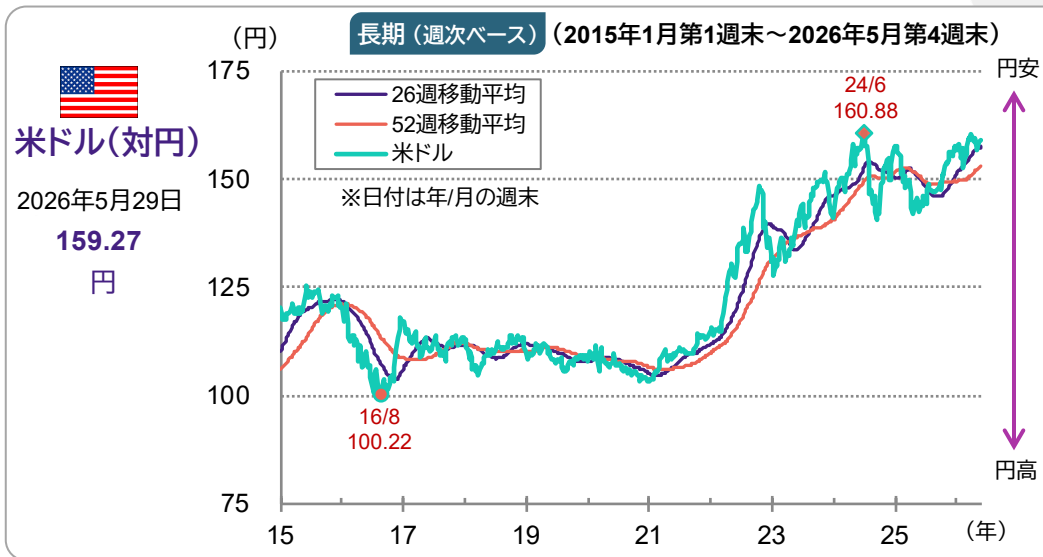
当資料は、アモーヴァ・アセットマネジメントが情報提供を目的として作成したものであり、特定ファンドの勧誘資料ではありません。また、弊社ファンドの運用に何等影響を与えるものではありません。なお、掲載されている見解および図表等は当資料作成時点のものであり、将来の市場環境の変動等を保証するものではありません。投資信託は、値動きのある資産(外貨建資産には為替変動リスクもあります。)を投資対象としているため、基準価額は変動します。したがって、元金を割り込むことがあります。投資信託の申込み・保有・換金時には、費用をご負担いただく場合があります。詳しくは、投資信託説明書(交付目論見書)をご覧ください。指数に関する著作権等の知財産権その他一切の権利は、当該指数の算出元または公表元に帰属します。

アモーヴァ・アセットマネジメント株式会社

2026年6月号

※長期のグラフ期間は、2015年1月2日～2026年5月29日の週次ベース

※為替レートはニューヨーク市場の終値



※信頼できると判断したデータをもとにアモーヴァ・アセットマネジメントが作成
※上記は過去のものであり、将来を約束するものではありません。

2025年9月1日付で、日興アセットマネジメント株式会社から社名変更しました。

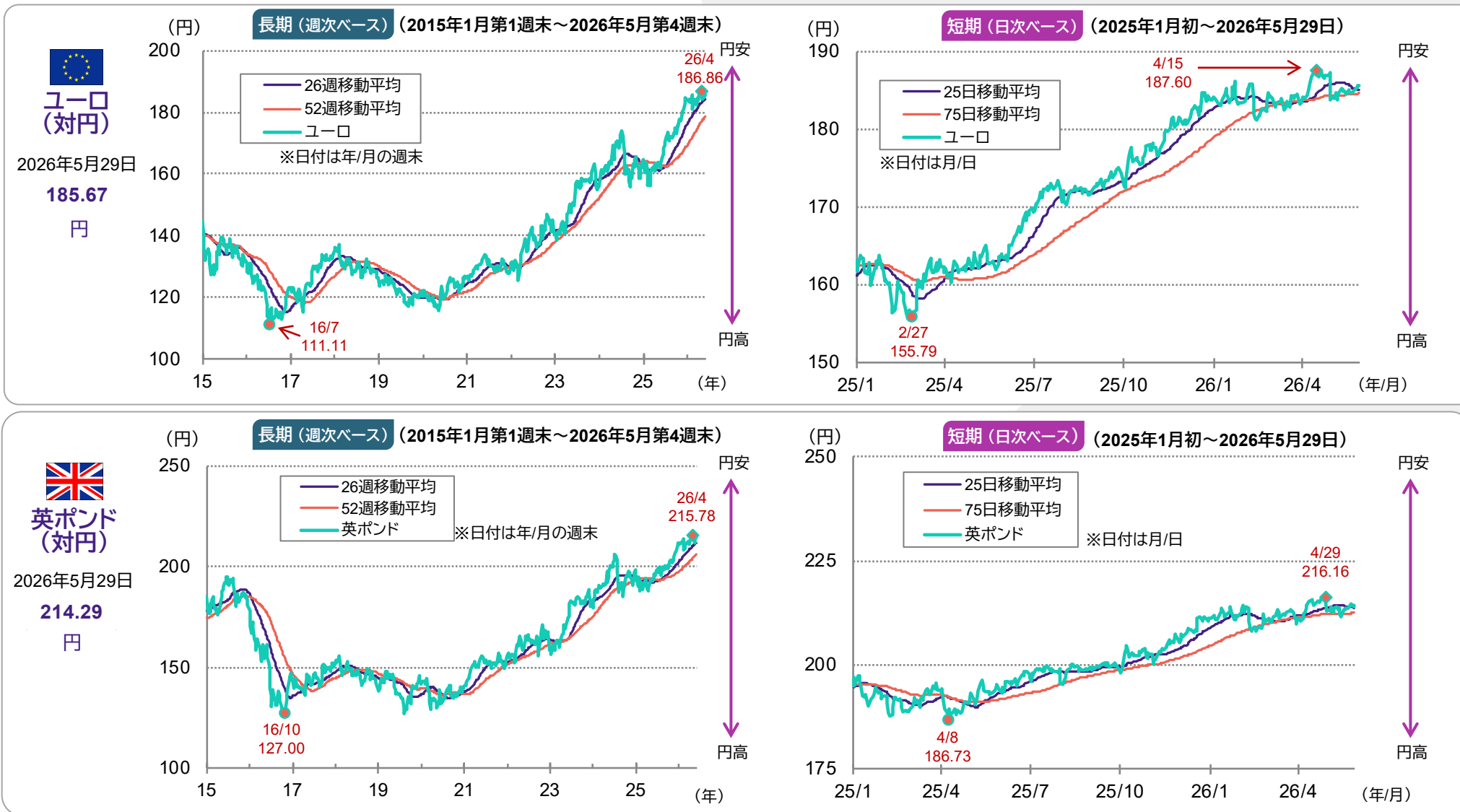
当資料は、アモーヴァ・アセットマネジメントが情報提供を目的として作成したものであり、特定ファンドの勧誘資料ではありません。また、弊社ファンドの運用に何等影響を与えるものではありません。なお、掲載されている見解および図表等は当資料作成時点のものであり、将来の市場環境の変動等を保証するものではありません。投資信託は、値動きのある資産(外貨建資産には為替変動リスクもあります。)を投資対象としているため、基準価額は変動します。したがって、元金を割り込むことがあります。投資信託の申込み・保有・換金時には、費用をご負担いただく場合があります。詳しくは、投資信託説明書(交付目論見書)をご覧ください。指数に関する著作権等の知財権その他一切の権利は、当該指数の算出元または公表元に帰属します。

アモーヴァ・アセットマネジメント株式会社

2026年6月号

※長期のグラフ期間は、2015年1月2日～2026年5月29日の週次ベース

※為替レートはニューヨーク市場の終値



※信頼できると判断したデータをもとにアモーヴァ・アセットマネジメントが作成
※上記は過去のものであり、将来を約束するものではありません。

2025年9月1日付で、日興アセットマネジメント株式会社から社名変更しました。

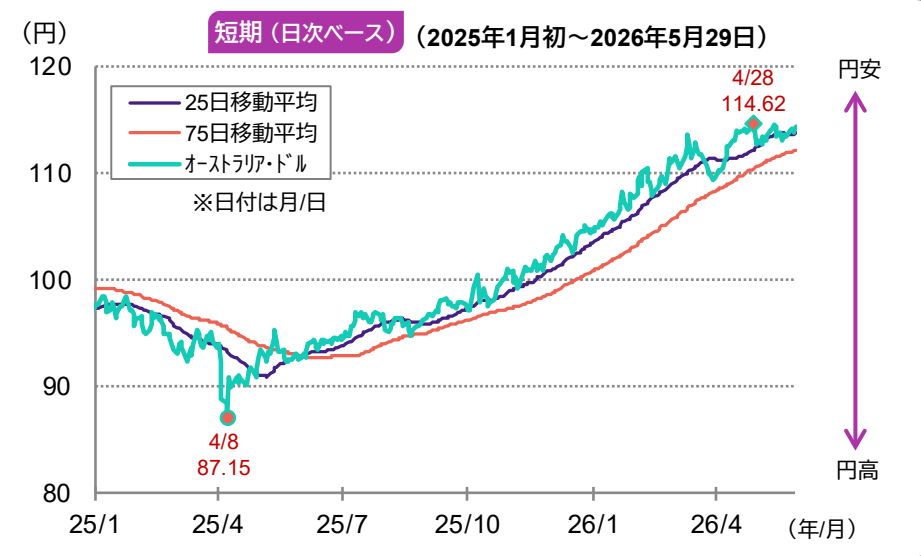
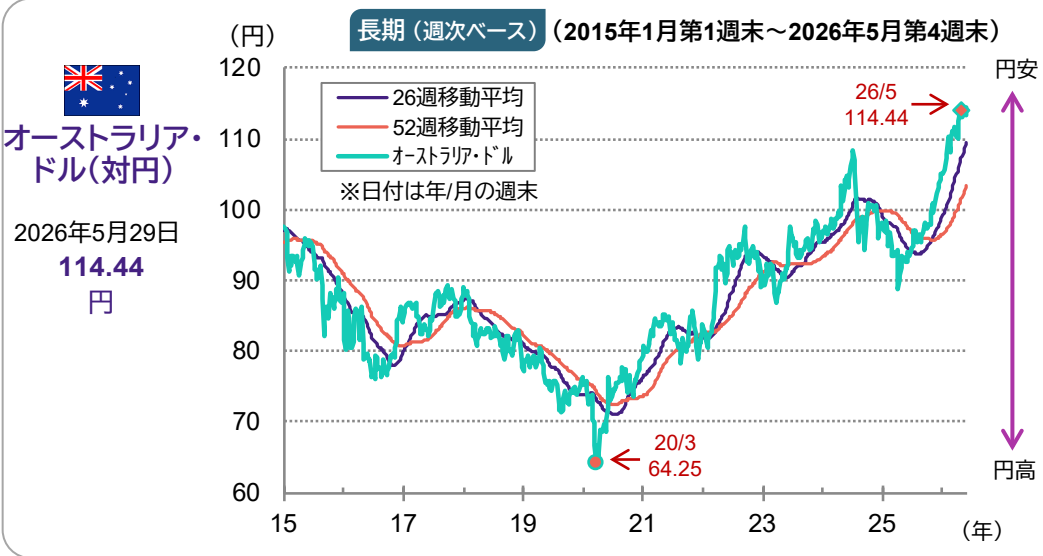
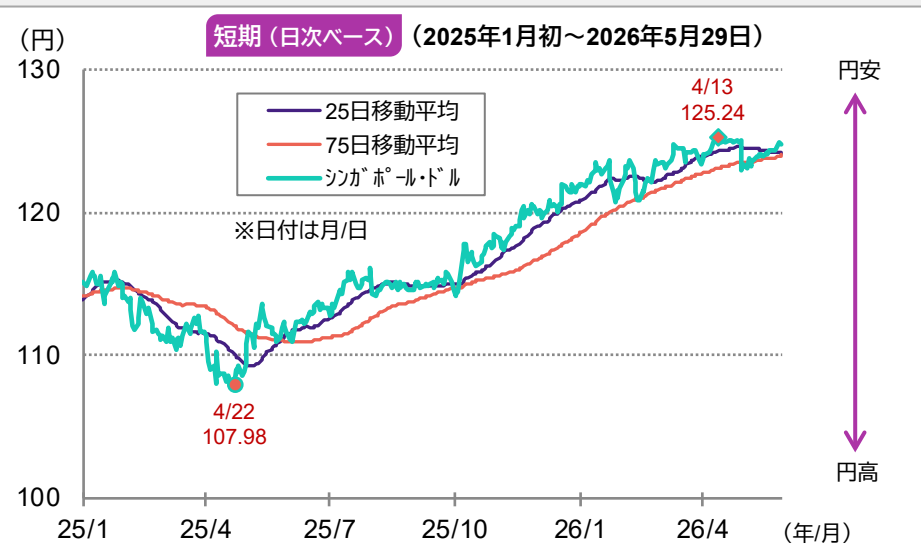
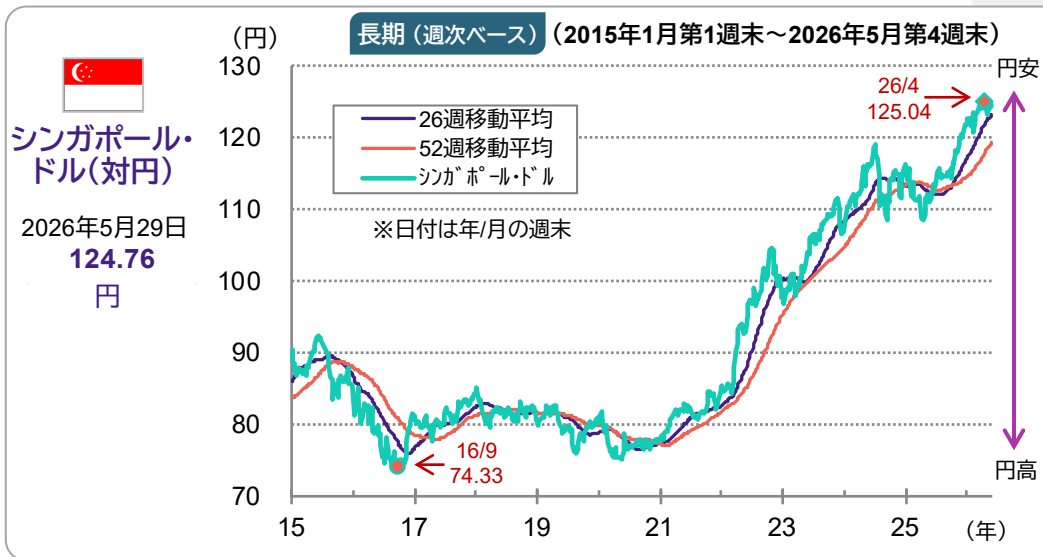
当資料は、アモーヴァ・アセットマネジメントが情報提供を目的として作成したものであり、特定ファンドの勧誘資料ではありません。また、弊社ファンドの運用に何等影響を与えるものではありません。なお、掲載されている見解および図表等は当資料作成時点のものであり、将来の市場環境の変動等を保証するものではありません。投資信託は、値動きのある資産(外貨建資産には為替変動リスクもあります。)を投資対象としているため、基準価額は変動します。したがって、元金を割り込むことがあります。投資信託の申込み・保有・換金時には、費用をご負担いただく場合があります。詳しくは、投資信託説明書(交付目論見書)をご覧ください。指数に関する著作権等の知財産権その他一切の権利は、当該指数の算出元または公表元に帰属します。

アモーヴァ・アセットマネジメント株式会社

2026年6月号

※長期のグラフ期間は、2015年1月2日～2026年5月29日の週次ベース

※為替レートはニューヨーク市場の終値



※信頼できると判断したデータをもとにアモーヴァ・アセットマネジメントが作成
※上記は過去のものであり、将来を約束するものではありません。

2025年9月1日付で、日興アセットマネジメント株式会社から社名変更しました。

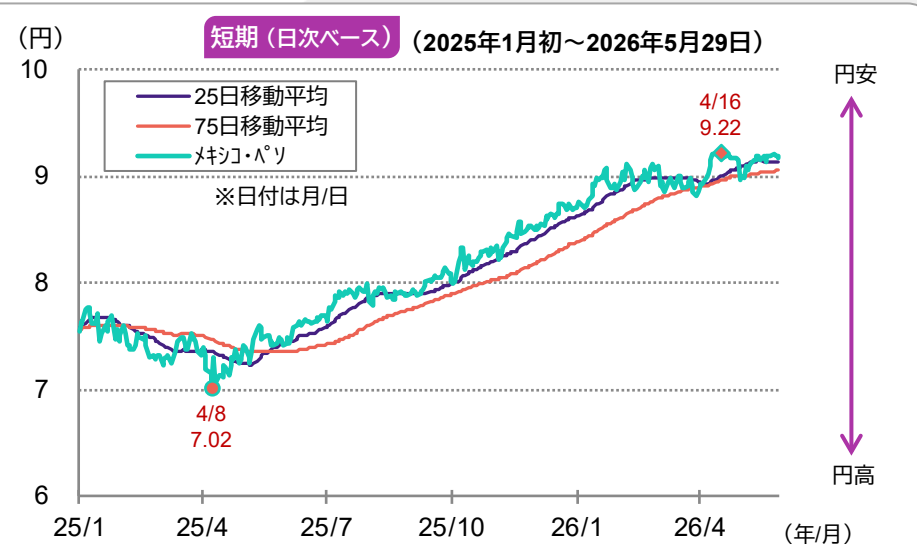
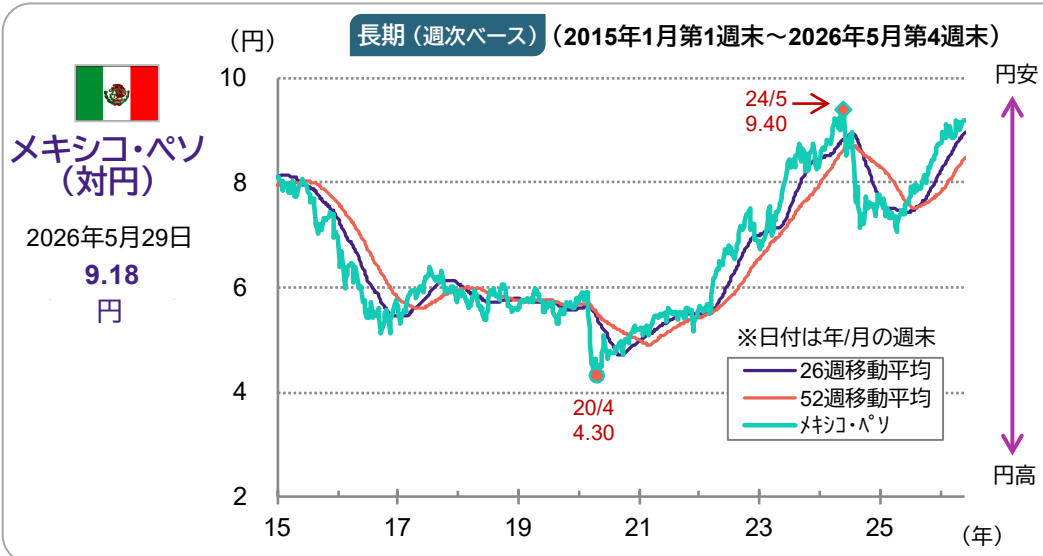
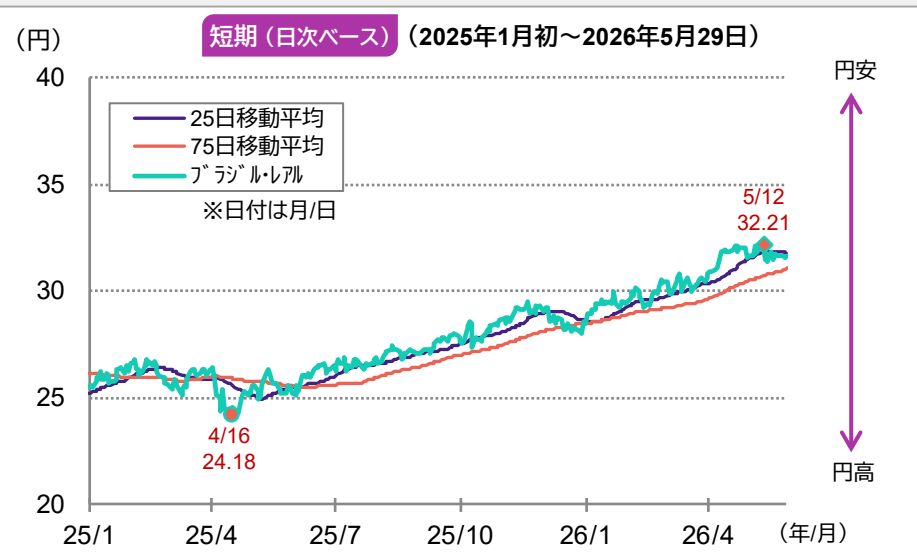
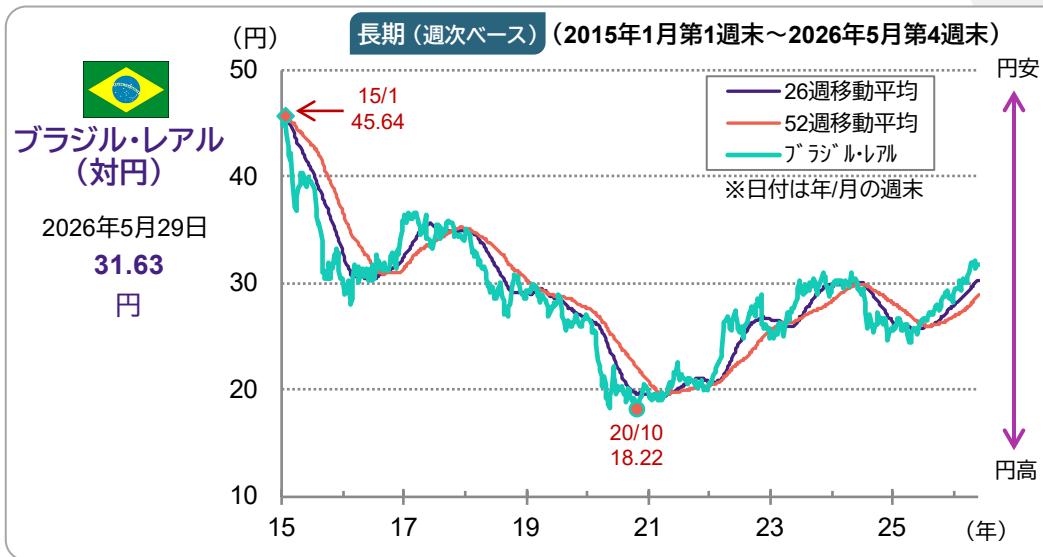
当資料は、アモーヴァ・アセットマネジメントが情報提供を目的として作成したものであり、特定ファンドの勧誘資料ではありません。また、弊社ファンドの運用に何等影響を与えるものではありません。なお、掲載されている見解および図表等は当資料作成時点のものであり、将来の市場環境の変動等を保証するものではありません。投資信託は、値動きのある資産(外貨建資産には為替変動リスクもあります。)を投資対象としているため、基準価額は変動します。したがって、元金を割り込むことがあります。投資信託の申込み・保有・換金時には、費用をご負担いただく場合があります。詳しくは、投資信託説明書(交付目論見書)をご覧ください。指数に関する著作権等の知財産権その他一切の権利は、当該指数の算出元または公表元に帰属します。

アモーヴァ・アセットマネジメント株式会社

2026年6月号

※長期のグラフ期間は、2015年1月2日～2026年5月29日の週次ベース

※為替レートはニューヨーク市場の終値



※信頼できると判断したデータをもとにアモーヴァ・アセットマネジメントが作成
※上記は過去のものであり、将来を約束するものではありません。

2025年9月1日付で、日興アセットマネジメント株式会社から社名変更しました。

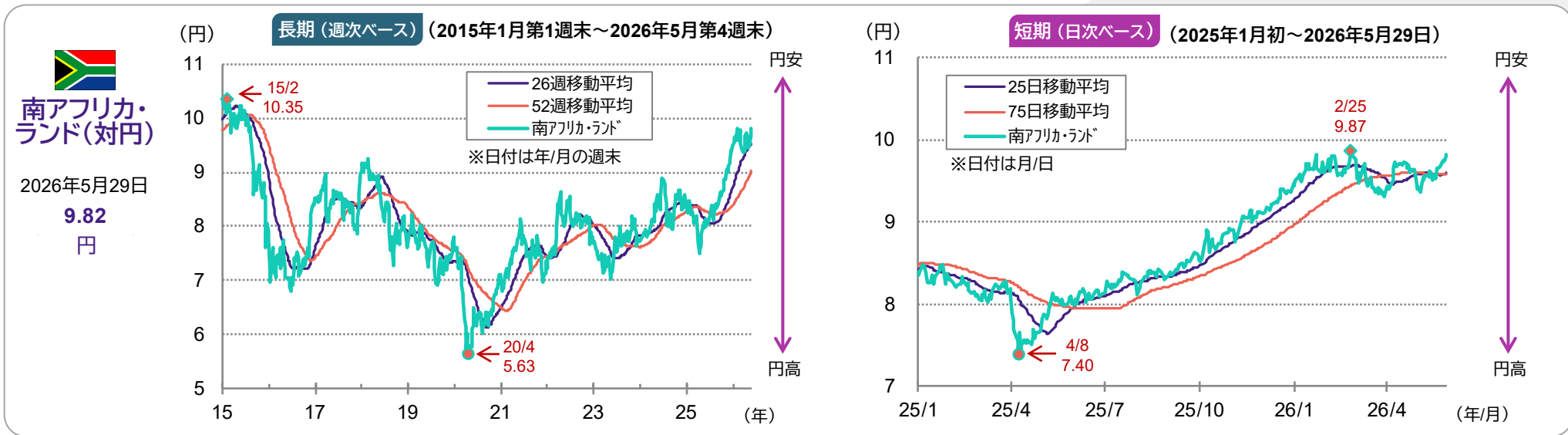
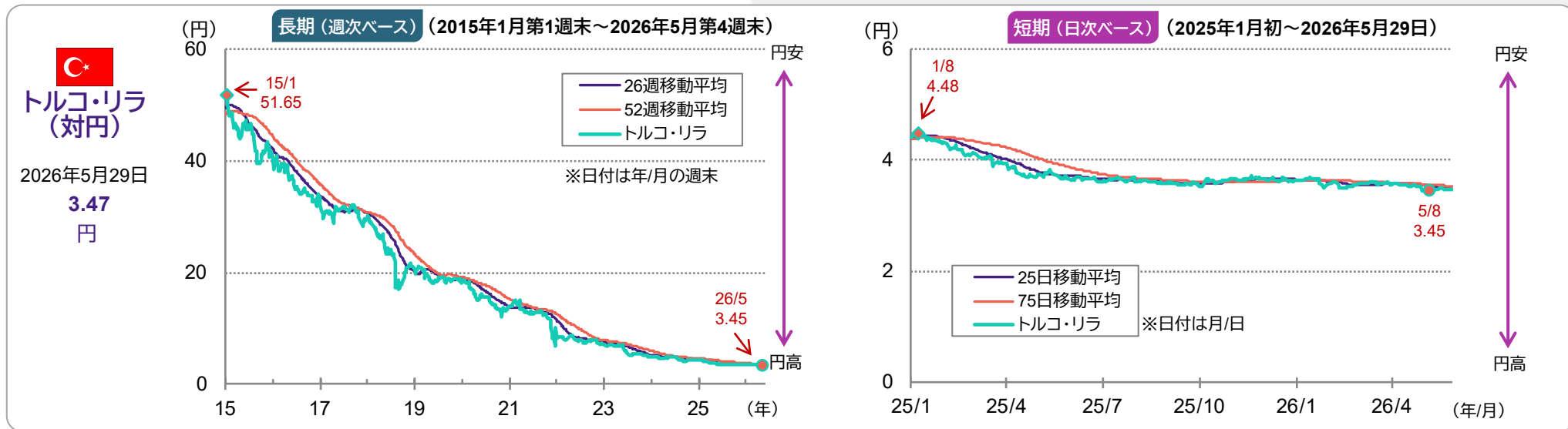
当資料は、アモーヴァ・アセットマネジメントが情報提供を目的として作成したものであり、特定ファンドの勧誘資料ではありません。また、弊社ファンドの運用に何等影響を与えるものではありません。なお、掲載されている見解および図表等は当資料作成時点のものであり、将来の市場環境の変動等を保証するものではありません。投資信託は、値動きのある資産(外貨建資産には為替変動リスクもあります。)を投資対象としているため、基準価額は変動します。したがって、元金を割り込むことがあります。投資信託の申込み・保有・換金時には、費用をご負担いただく場合があります。詳しくは、投資信託説明書(交付目論見書)をご覧ください。指数に関する著作権等の知財産権その他一切の権利は、当該指数の算出元または公表元に帰属します。

アモーヴァ・アセットマネジメント株式会社

2026年6月号

※長期のグラフ期間は、2015年1月2日～2026年5月29日の週次ベース

※為替レートはニューヨーク市場の終値



※信頼できると判断したデータをもとにアモーヴァ・アセットマネジメントが作成
※上記は過去のものであり、将来を約束するものではありません。

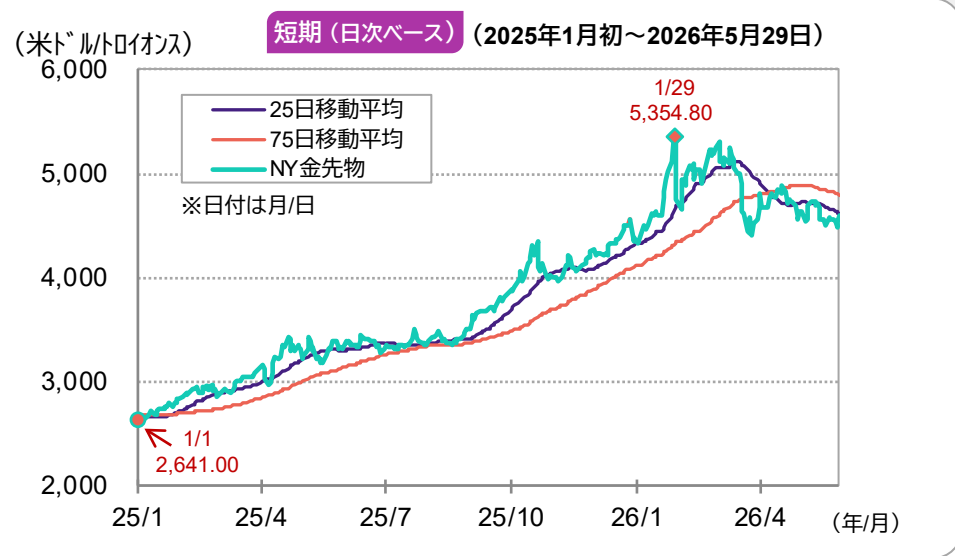
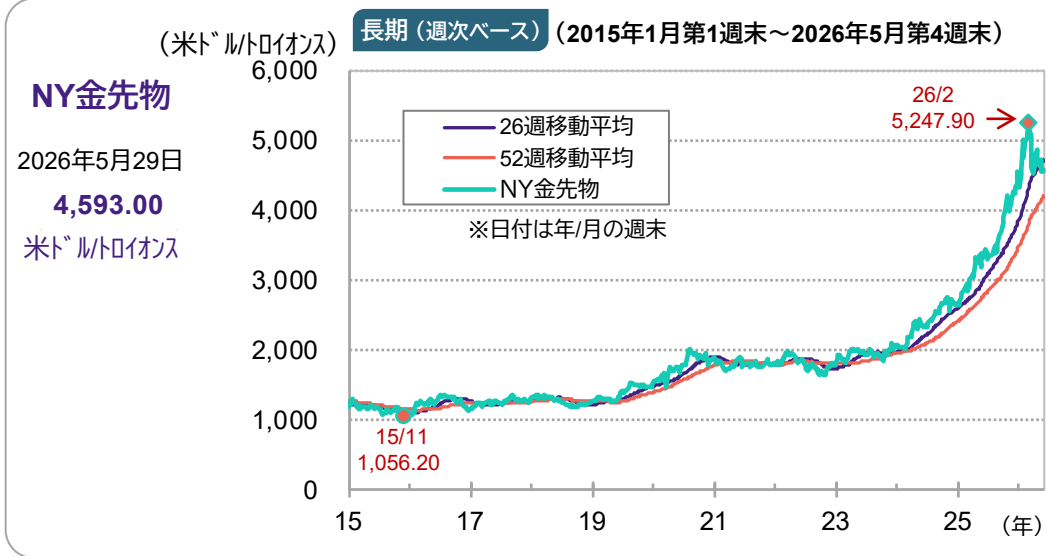
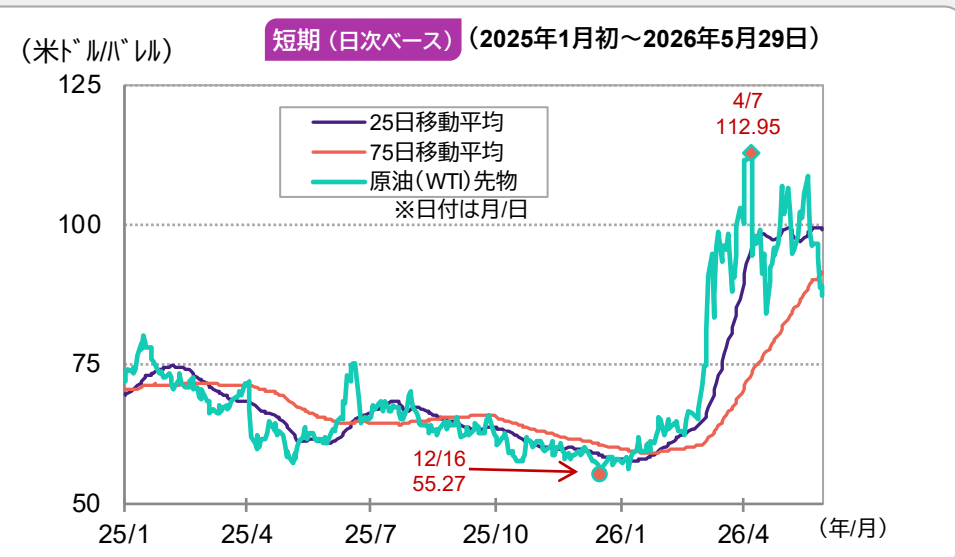
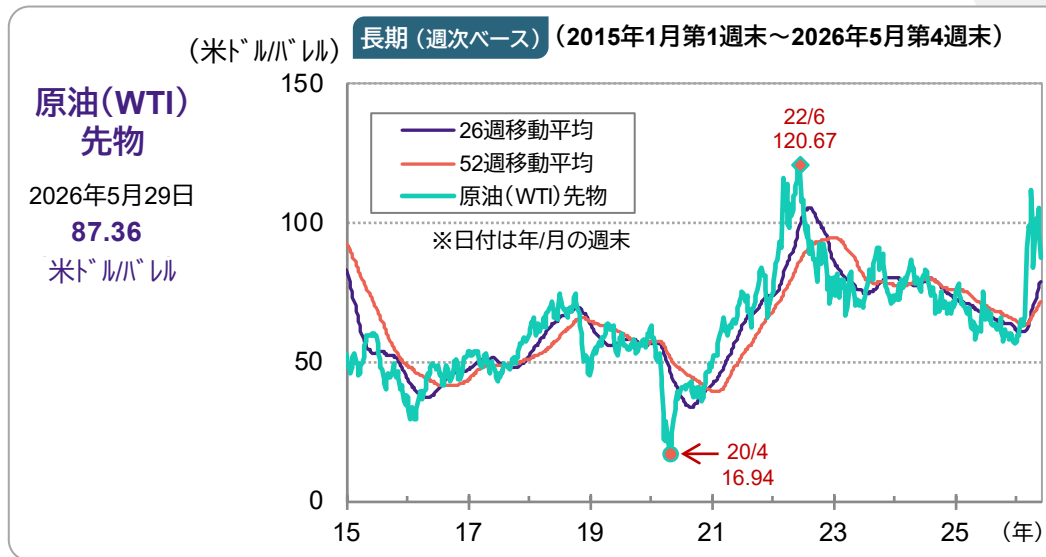
2025年9月1日付で、日興アセットマネジメント株式会社から社名変更しました。

当資料は、アモーヴァ・アセットマネジメントが情報提供を目的として作成したものであり、特定ファンドの勧誘資料ではありません。また、弊社ファンドの運用に何等影響を与えるものではありません。なお、掲載されている見解および図表等は当資料作成時点のものであり、将来の市場環境の変動等を保証するものではありません。投資信託は、値動きのある資産(外貨建資産には為替変動リスクもあります。)を投資対象としているため、基準価額は変動します。したがって、元金を割り込むことがあります。投資信託の申込み・保有・換金時には、費用をご負担いただく場合があります。詳しくは、投資信託説明書(交付目論見書)をご覧ください。指数に関する著作権等の知財産権その他一切の権利は、当該指数の算出元または公表元に帰属します。

アモーヴァ・アセットマネジメント株式会社

2026年6月号

※長期のグラフ期間は、2015年1月2日～2026年5月29日の週次ベース ※休場の場合は直前の営業日までのデータ



※信頼できると判断したデータをもとにアモーヴァ・アセットマネジメントが作成
※上記は過去のものであり、将来を約束するものではありません。

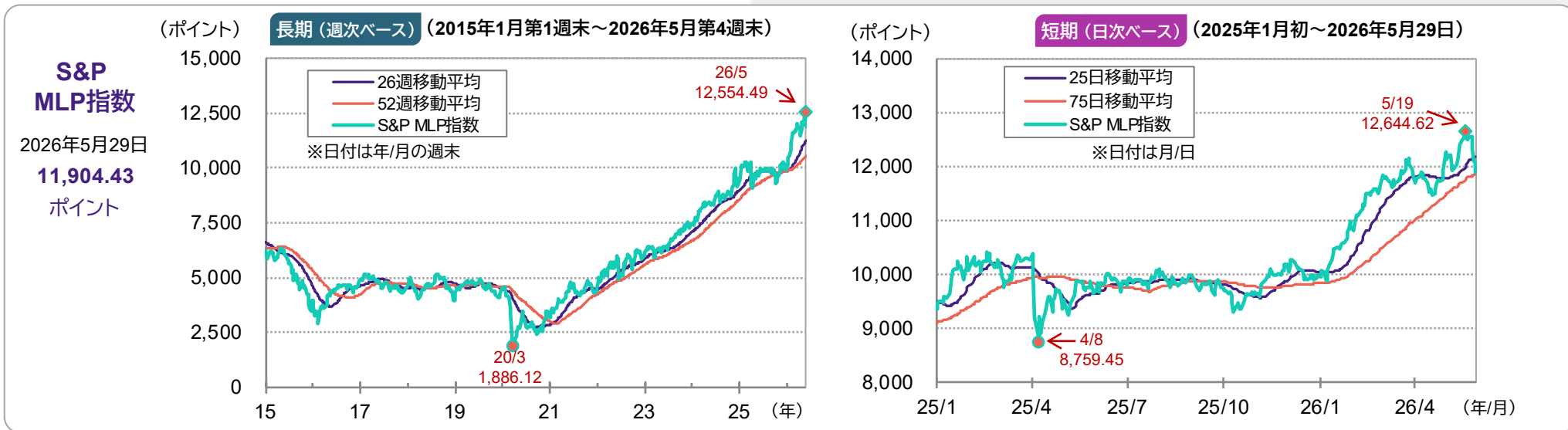
2025年9月1日付で、日興アセットマネジメント株式会社から社名変更しました。

当資料は、アモーヴァ・アセットマネジメントが情報提供を目的として作成したものであり、特定ファンドの勧誘資料ではありません。また、弊社ファンドの運用に何等影響を与えるものではありません。なお、掲載されている見解および図表等は当資料作成時点のものであり、将来の市場環境の変動等を保証するものではありません。投資信託は、値動きのある資産(外貨建資産には為替変動リスクもあります。)を投資対象としているため、基準価額は変動します。したがって、元金を割り込むことがあります。投資信託の申込み・保有・換金時には、費用をご負担いただく場合があります。詳しくは、投資信託説明書(交付目論見書)をご覧ください。指数に関する著作権等の知財産権その他一切の権利は、当該指数の算出元または公表元に帰属します。

アモーヴァ・アセットマネジメント株式会社

2026年6月号

※長期のグラフ期間は、2015年1月2日～2026年5月29日の週次ベース ※休場の場合は直前の営業日までのデータ



※信頼できると判断したデータをもとにアモーヴァ・アセットマネジメントが作成
※上記は過去のものであり、将来を約束するものではありません。

2025年9月1日付で、日興アセットマネジメント株式会社から社名変更しました。

当資料は、アモーヴァ・アセットマネジメントが情報提供を目的として作成したものであり、特定ファンドの勧誘資料ではありません。また、弊社ファンドの運用に何等影響を与えるものではありません。なお、掲載されている見解および図表等は当資料作成時点のものであり、将来の市場環境の変動等を保証するものではありません。投資信託は、値動きのある資産(外貨建資産には為替変動リスクもあります。)を投資対象としているため、基準価額は変動します。したがって、元金を割り込むことがあります。投資信託の申込み・保有・換金時には、費用をご負担いただく場合があります。詳しくは、投資信託説明書(交付目論見書)をご覧ください。指数に関する著作権等の知財産権その他一切の権利は、当該指数の算出元または公表元に帰属します。

アモーヴァ・アセットマネジメント株式会社

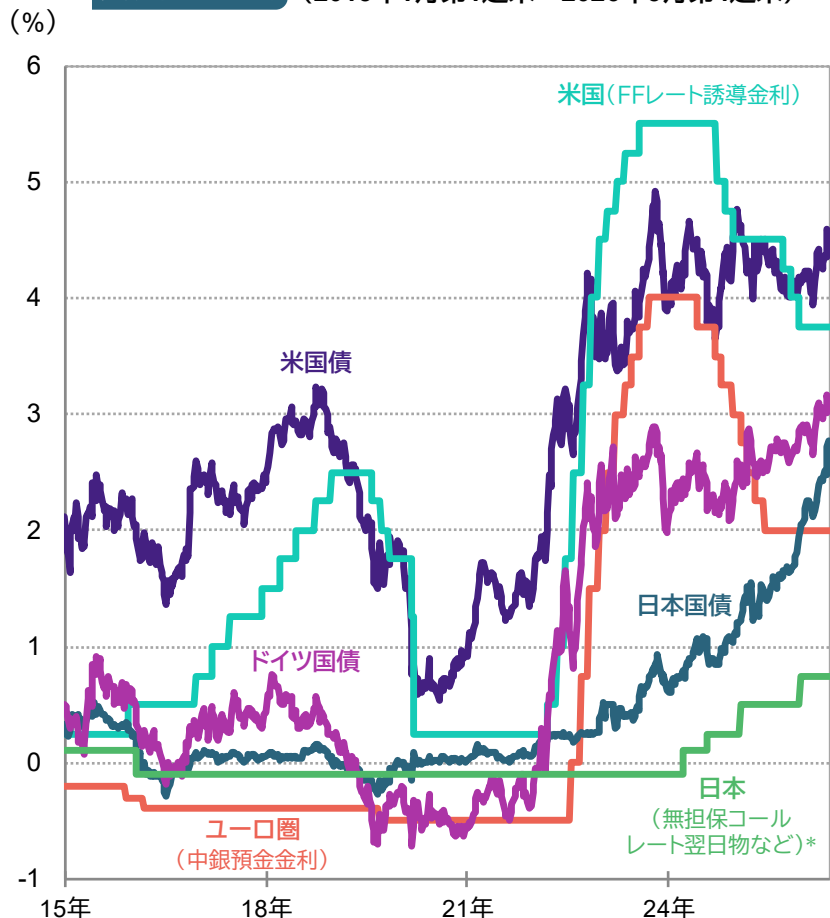
2026年6月号

※長期のグラフ期間は、2015年1月2日～2026年5月29日の週次ベース
※休場の場合は直前の営業日までのデータ

■左表の各値は、切り捨てにて端数処理しています。
■グラフ上の米国FFレート誘導金利および日本の無担保コールレート(2024年3月19日以降)は、政策金利誘導目標レンジの上限値を表示しています。

(単位:%)	米国債	ドイツ国債	日本国債	米国: FFレート誘導金利	ユーロ圏: 中銀預金金利	日本: 無担保コールレート翌日物
2026年5月29日	4.43	2.93	2.66	3.50~3.75	2.00	0.75

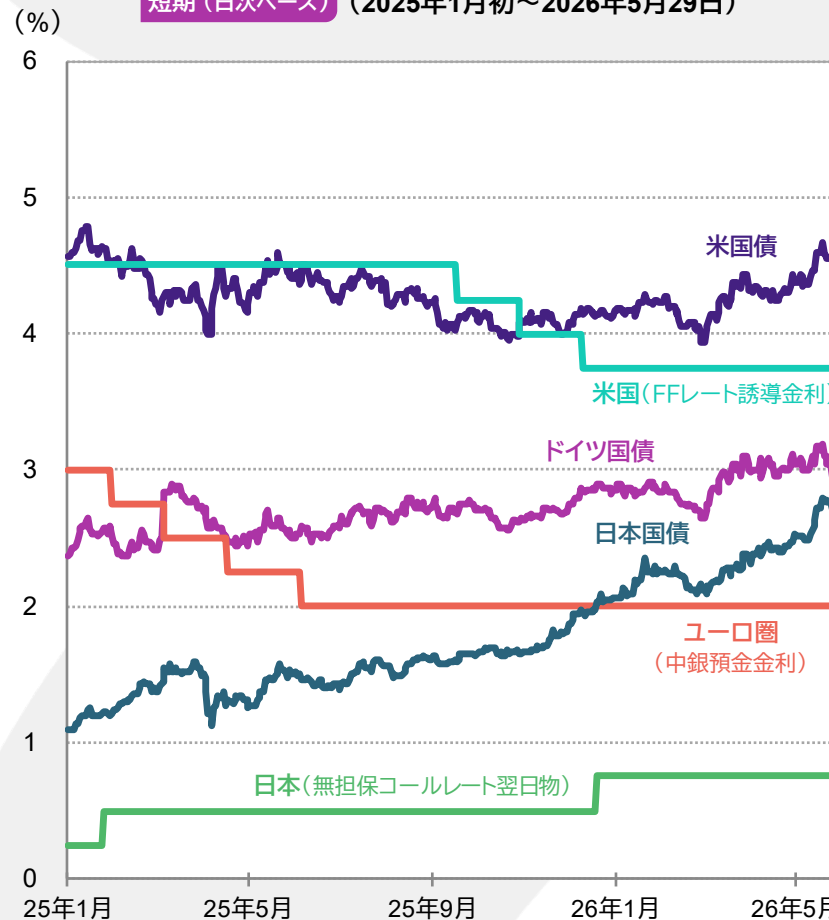
長期 (週次ベース) (2015年1月第1週末～2026年5月第4週末)



* マイナス金利の適用期間(2016年1月29日から2024年3月18日)は日銀当座預金金利、その他の期間は無担保コールレート翌日物

※信頼できると判断したデータをもとにアモーヴァ・アセットマネジメントが作成
※上記は過去のものであり、将来を約束するものではありません。

短期 (日次ベース) (2025年1月初～2026年5月29日)



2025年9月1日付で、日興アセットマネジメント株式会社から社名変更しました。

当資料は、アモーヴァ・アセットマネジメントが情報提供を目的として作成したものであり、特定ファンドの勧誘資料ではありません。また、弊社ファンドの運用に何等影響を与えるものではありません。なお、掲載されている見解および図表等は当資料作成時点のものであり、将来の市場環境の変動等を保証するものではありません。投資信託は、値動きのある資産(外貨建資産には為替変動リスクもあります。)を投資対象としているため、基準価額は変動します。したがって、元金を割り込むことがあります。投資信託の申込み・保有・換金時には、費用をご負担いただく場合があります。詳しくは、投資信託説明書(交付目論見書)をご覧ください。指数に関する著作権等の知財産権その他一切の権利は、当該指数の算出元または公表元に帰属します。

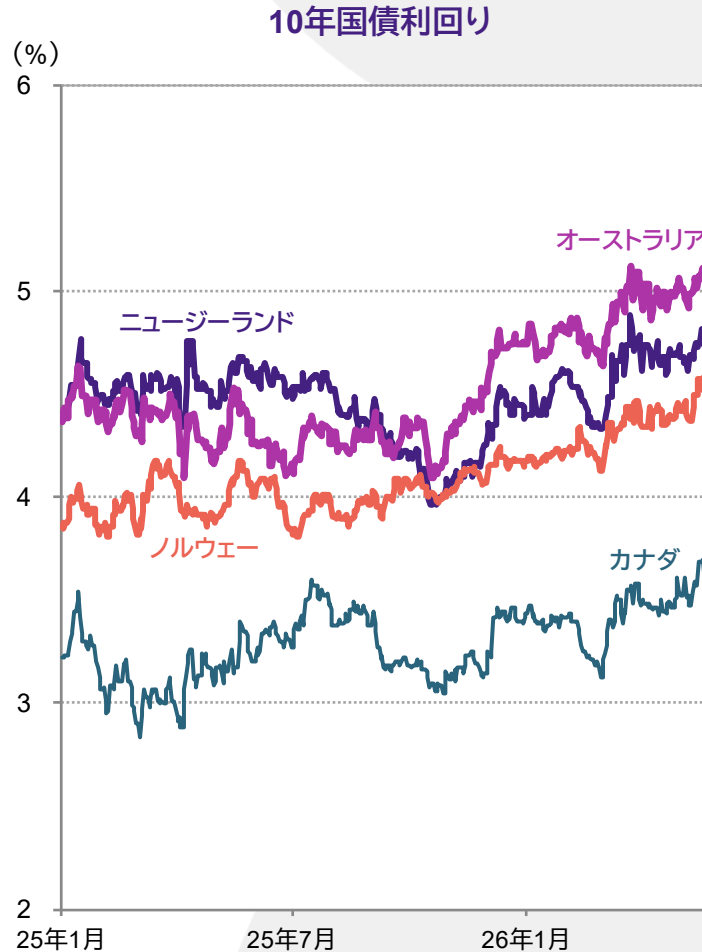
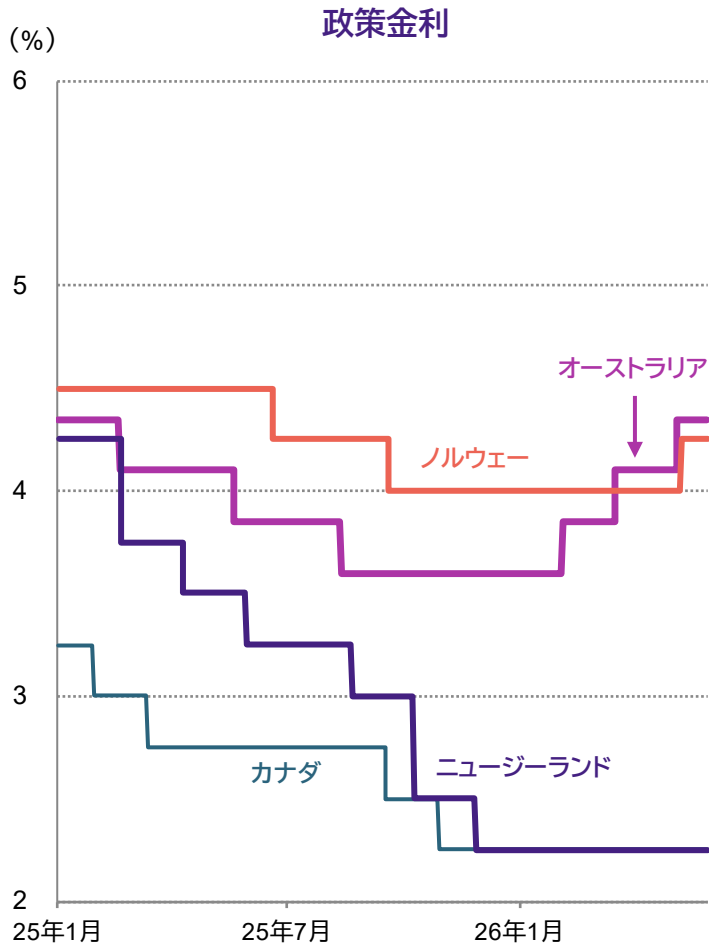
アモーヴァ・アセットマネジメント株式会社

2026年6月号

※休場の場合は直前の営業日までのデータ

オーストラリア、ニュージーランド、ノルウェー、カナダ

短期（日次ベース）（2025年1月初～2026年5月29日）



2026年 5月29日	政策金利 (%)	10年国債 利回り(%)
オーストラリア	4.35	4.83
ノルウェー	4.25	4.34
ニュージーランド	2.25	4.51
カナダ	2.25	3.41

※信頼できると判断したデータをもとにアモーヴァ・アセットマネジメントが作成
※上記は過去のものであり、将来を約束するものではありません。

2025年9月1日付で、日興アセットマネジメント株式会社から社名変更しました。

当資料は、アモーヴァ・アセットマネジメントが情報提供を目的として作成したものであり、特定ファンドの勧誘資料ではありません。また、弊社ファンドの運用に何等影響を与えるものではありません。なお、掲載されている見解および図表等は当資料作成時点のものであり、将来の市場環境の変動等を保証するものではありません。投資信託は、値動きのある資産(外貨建資産には為替変動リスクもあります。)を投資対象としているため、基準価額は変動します。したがって、元金を割り込むことがあります。投資信託の申込み・保有・換金時には、費用をご負担いただく場合があります。詳しくは、投資信託説明書(交付目論見書)をご覧ください。指数に関する著作権等の知財産権その他一切の権利は、当該指数の算出元または公表元に帰属します。

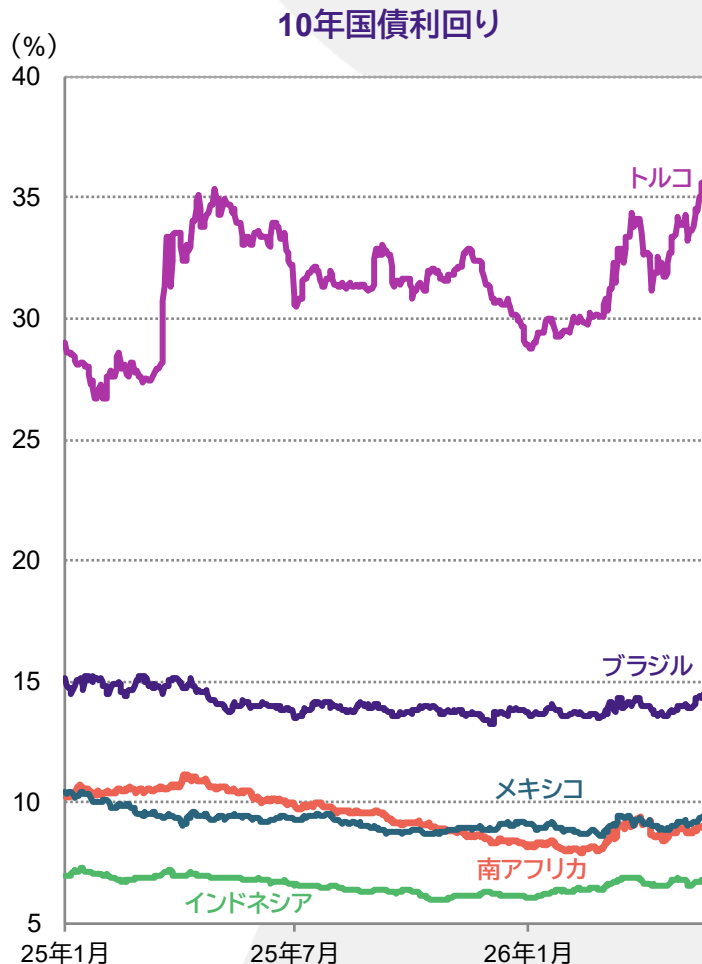
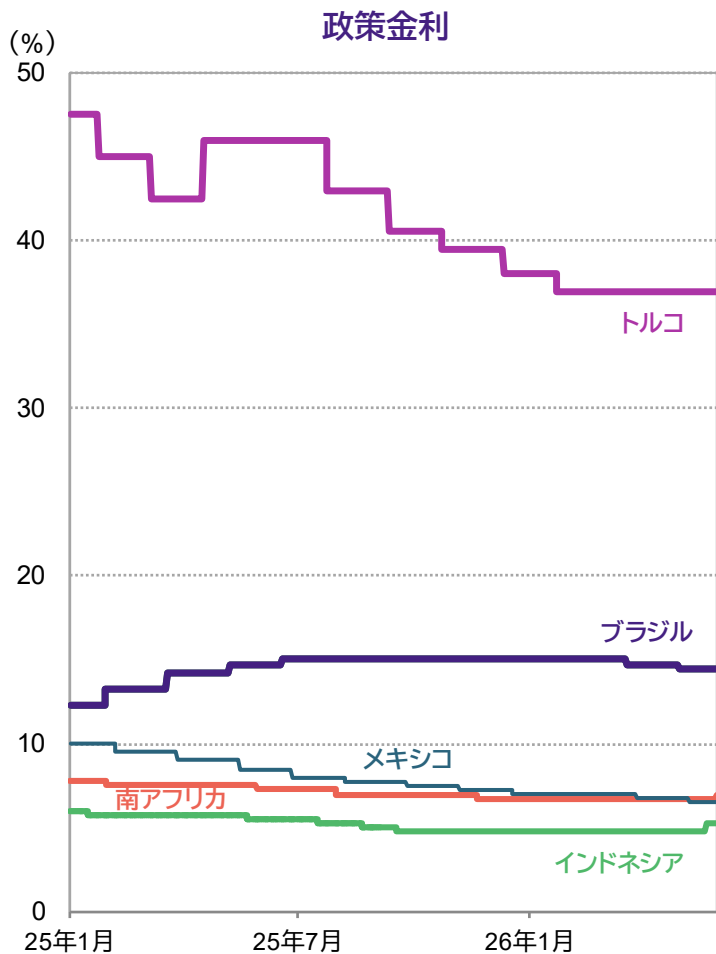
アモーヴァ・アセットマネジメント株式会社

2026年6月号

※休場の場合は直前の営業日までのデータ

ブラジル、トルコ、南アフリカ、メキシコ、インドネシア

短期（日次ベース）（2025年1月初～2026年5月29日）



2026年 5月29日	政策金利 (%)	10年国債 利回り (%)
トルコ	37.00	35.65
ブラジル	14.50	14.11
南アフリカ	7.00	8.56
メキシコ	6.50	9.19
インドネシア	5.25	6.72

■ 国債利回りは、原則、残存期間10年の国債利回りを用いています。取得できない場合に限り、近い残存期間の利回りを用いています。

※信頼できると判断したデータをもとにアモーヴァ・アセットマネジメントが作成
※上記は過去のものであり、将来を約束するものではありません。

2025年9月1日付で、日興アセットマネジメント株式会社から社名変更しました。

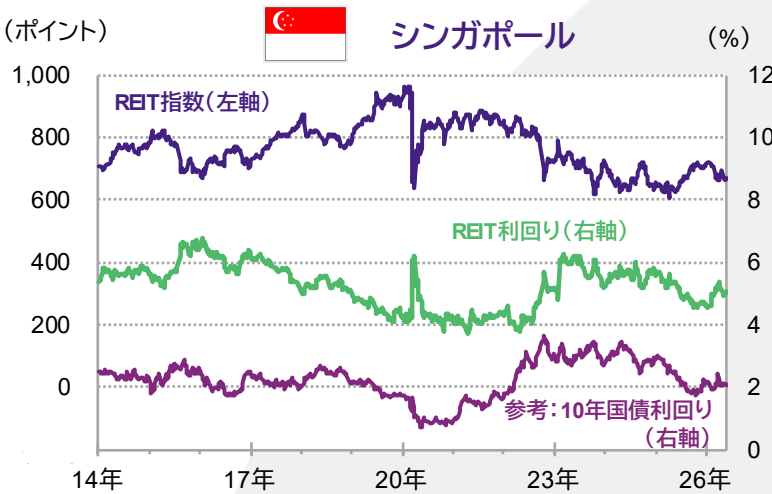
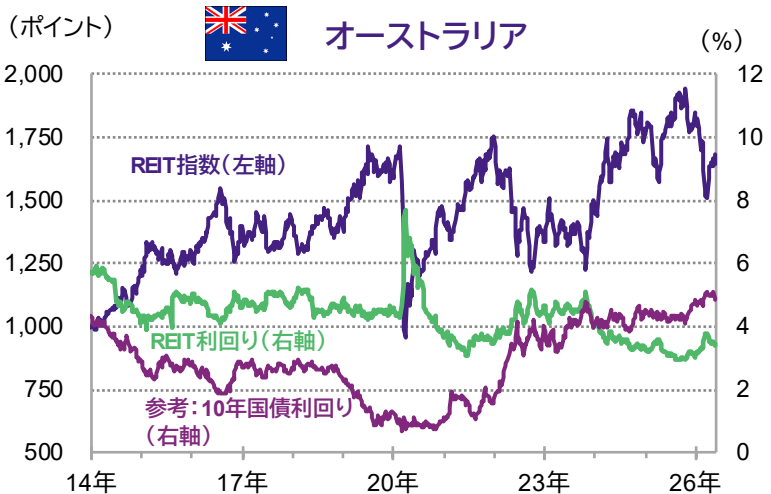
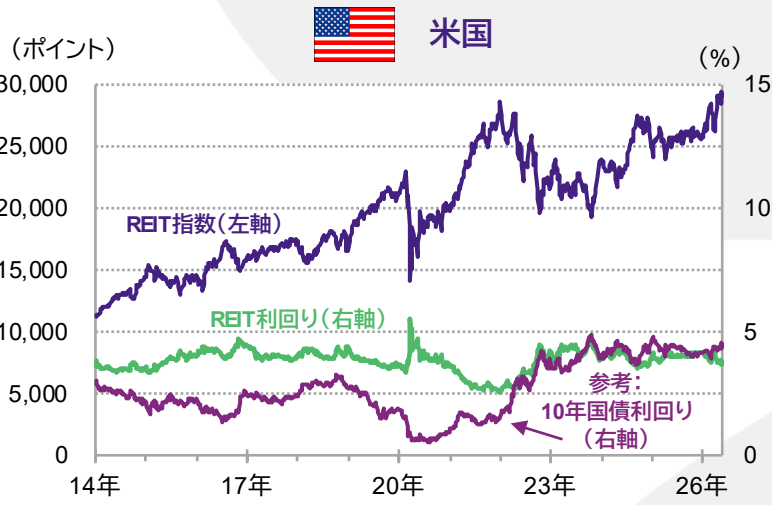
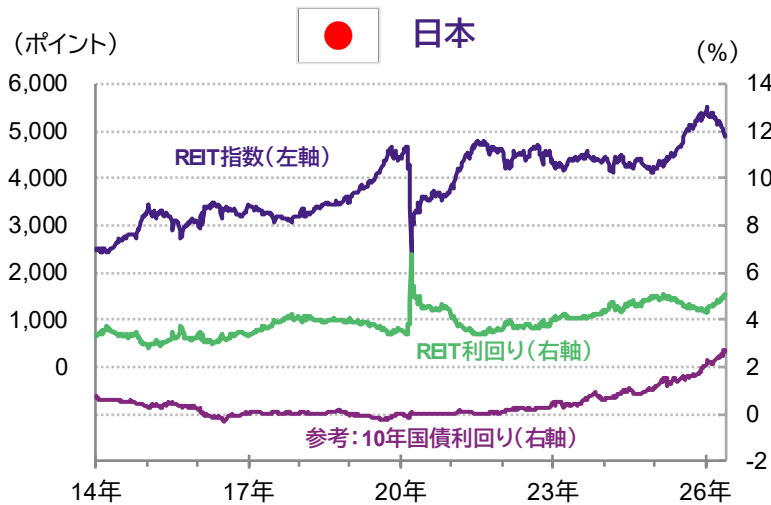
当資料は、アモーヴァ・アセットマネジメントが情報提供を目的として作成したものであり、特定ファンドの勧誘資料ではありません。また、弊社ファンドの運用に何等影響を与えるものではありません。なお、掲載されている見解および図表等は当資料作成時点のものであり、将来の市場環境の変動等を保証するものではありません。投資信託は、値動きのある資産(外貨建資産には為替変動リスクもあります。)を投資対象としているため、基準価額は変動します。したがって、元金を割り込むことがあります。投資信託の申込み・保有・換金時には、費用をご負担いただく場合があります。詳しくは、投資信託説明書(交付目論見書)をご覧ください。指数に関する著作権等の知財産権その他一切の権利は、当該指数の算出元または公表元に帰属します。

アモーヴァ・アセットマネジメント株式会社

2026年6月号

※長期のグラフ期間は、2015年1月2日～2026年5月29日の週次ベース

長期(週次ベース) (2015年1月第1週末～2026年5月第4週末)



	2026年5月29日			
	REIT指数 (ポイント)	REIT 利回り (%)	10年国債 利回り (%)	利回り 格差 (%)
日本	4,927.93	5.09	2.66	2.43
米国	29,062.94	3.72	4.43	▲0.71
オーストラリア	1,685.70	3.39	4.83	▲1.44
シンガポール	666.85	5.02	2.02	3.00

■「利回り格差」とは、各国のREITの分配金利回りから各国の10年国債の最終利回りを控除した数値です。

■上表の各利回りは、切り捨てにて端数処理しています。

■REIT指数、REIT利回りおよび10年国債利回りで使用した指数は、以下の通りです。

- 日本: 東証REIT指数(配当込み)
- 米国: FTSE NAREITエクイティ指数(配当込み)
- オーストラリア: S&P/ASX200 A-REIT指数
- シンガポール: FTSE Straits Times REIT指数
- 国債利回り: 各国10年国債の最終利回り

※各資産のリスク特性はそれぞれ異なるため、利回りだけで比較できるものではありません。

※信頼できると判断したデータをもとにアモーヴァ・アセットマネジメントが作成
※上記は過去のものであり、将来を約束するものではありません。

2025年9月1日付で、日興アセットマネジメント株式会社から社名変更しました。

当資料は、アモーヴァ・アセットマネジメントが情報提供を目的として作成したものであり、特定ファンドの勧誘資料ではありません。また、弊社ファンドの運用に何等影響を与えるものではありません。なお、掲載されている見解および図表等は当資料作成時点のものであり、将来の市場環境の変動等を保証するものではありません。投資信託は、値動きのある資産(外貨建資産には為替変動リスクもあります。)を投資対象としているため、基準価額は変動します。したがって、元金を割り込むことがあります。投資信託の申込み・保有・換金時には、費用をご負担いただく場合があります。詳しくは、投資信託説明書(交付目論見書)をご覧ください。指数に関する著作権等の知財権その他一切の権利は、当該指数の算出元または公表元に帰属します。