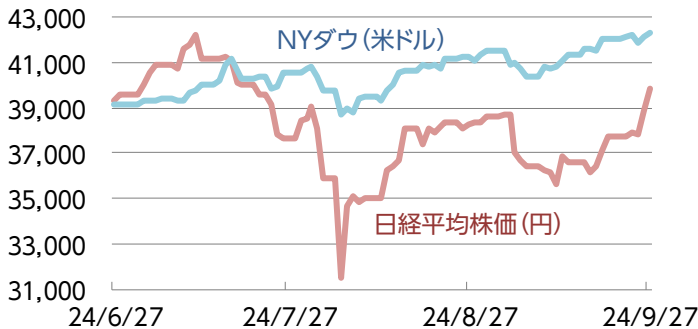


■先週の市場の動き

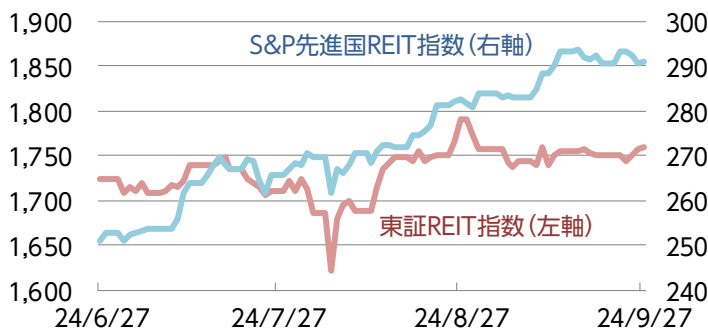
米国株式は続伸。NYダウは過去最高値を更新。米国経済の軟着陸期待に加え、中国の追加景気対策を受けて市場心理が好転。景気敏感株が上昇、大手半導体銘柄の好決算からハイテク株も買われた。米ドル/円は乱高下。週末は、自民党総裁選で高市氏優勢との見方から一時円安が進行したが、石破氏勝利を受けて円買いが加速。

■株式市場



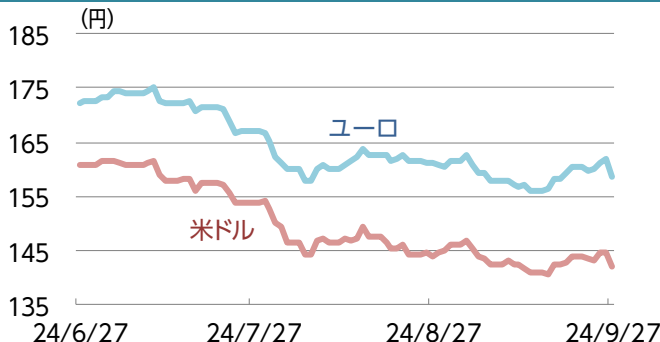
国内株式は上昇。日経平均株価は高値引け。自民党総裁選で積極財政を主張、追加利上げに否定的な高市氏優勢との見方から買われた。一方、週末の海外先物市場では石破氏勝利を受けて急落。

■REIT市場



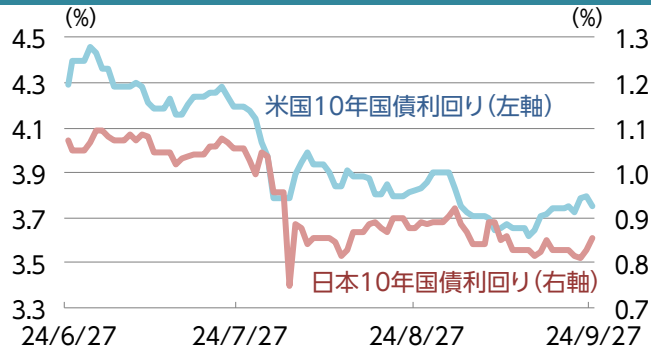
国内は上昇。長期金利が低下した局面で、利回り商品のREITが買われた。海外は反発。

■為替市場(米ドル/円、ユーロ/円)



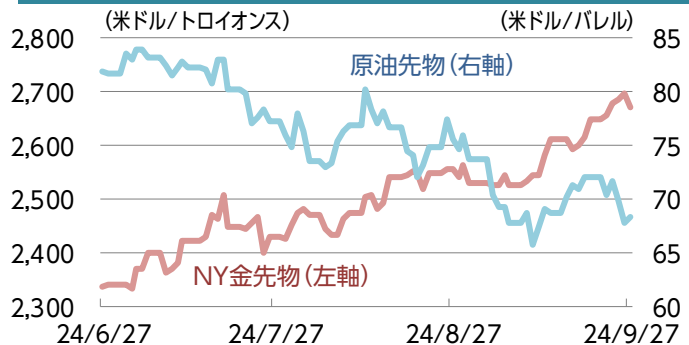
米ドル/円は下落。自民党総裁選で利上げに否定的な高市氏優勢との見方から一時円安が進行したが、石破氏勝利で円が買い戻された。米インフレ指標の鈍化で米利下げ観測が高まり、円高・米ドル安が加速。ユーロ/円は下落。

■債券市場



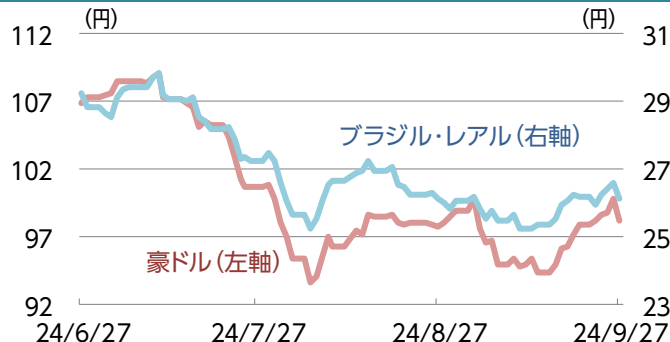
米10年国債利回りは小幅上昇。米国景気指標の持ち直し、米国株高を受けて売りが優勢。週末はインフレ指標の鈍化から買い戻された。日本の10年国債利回りは上昇。自民党総裁選での石破氏勝利を受けて売りが加速。

■コモディティ市場



原油は反落。欧州の景気悪化懸念や、主要産油国の供給増加観測が高まった。金は連日で過去最高値を更新。米利下げ継続観測や、中東情勢の緊迫化から安全資産である金を買われた。

■為替市場(豪ドル/円、ブラジル・リアル/円)



豪ドル/円は2週連続の上昇。中央銀行がタカ派姿勢を維持するとの見方から買われた。ブラジル・リアル/円は下落。

※原油先物はニューヨーク・マーカンタイル取引所 WTI先物価格 (信頼できると判断したデータを基に三井住友トラスト・アセットマネジメント作成)

■主要指数の動き

	先週末	騰落率				先週末	変化率			
	9/27	1週間	1カ月	3カ月		9/27	1週間	1カ月	3カ月	
株式関連	日経平均株価	39,829.56	5.58%	4.02%	1.24%	米ドル	142.21	▲1.14%	▲1.22%	▲11.54%
	TOPIX	2,740.94	3.73%	2.24%	▲1.89%	ユーロ	158.79	▲1.12%	▲1.38%	▲7.72%
	JPX日経インデックス400	25,077.81	3.95%	1.99%	▲1.72%	英ポンド	190.19	▲0.78%	▲0.38%	▲6.40%
	米国 NYダウ	42,313.00	0.59%	2.58%	8.04%	豪ドル	98.16	0.22%	0.39%	▲8.14%
	米国 S&P500指数(米ドルベース)	5,738.17	0.62%	2.00%	4.66%	カナダ・ドル	105.22	▲0.77%	▲1.75%	▲10.32%
	米国 S&P500指数(円ベース、配当込み)	9,121.58	▲0.45%	1.15%	▲6.58%	ノルウェー・クローネ	13.54	▲1.26%	▲1.56%	▲10.20%
	米国 ナスダック総合指数	18,119.59	0.95%	2.05%	1.46%	ブラジル・リアル	26.15	▲0.09%	▲0.05%	▲10.56%
	英国 FTSE100	8,320.76	1.10%	▲0.30%	1.72%	香港ドル	18.30	▲0.97%	▲0.84%	▲11.12%
	ドイツ DAX	19,473.63	4.03%	4.24%	6.94%	シンガポール・ドル	111.03	▲0.43%	0.36%	▲6.18%
	香港 ハンセン指数	20,632.30	13.00%	15.43%	16.46%	中国・人民元	20.26	▲0.76%	0.22%	▲8.36%
	中国 上海総合	3,087.53	12.81%	8.38%	4.81%	インド・ルピー	1.70	▲1.24%	▲0.91%	▲11.72%
	インド S&P BSEセンセックス指数	85,571.85	1.22%	4.72%	7.99%	インドネシア・ルピア	0.94	▲1.00%	1.21%	▲4.06%
	ブラジル ボベスパ	132,730.36	1.27%	▲2.96%	6.78%	トルコ・リラ	4.16	▲1.17%	▲1.61%	▲14.80%
	日本10年国債利回り	0.855%	0.025	▲0.020	▲0.215	南アフリカ・ランド	8.31	0.60%	2.22%	▲4.57%
	米国10年国債利回り	3.751%	0.009	▲0.071	▲0.536	メキシコ・ペソ	7.22	▲2.60%	▲0.93%	▲17.22%
ドイツ10年国債利回り	2.133%	▲0.075	▲0.155	▲0.315						
米国ハイイールド債券	522.55	0.06%	1.11%	4.42%						
東証REIT指数	1,759.79	0.59%	▲1.74%	2.07%						
S&P先進国REIT指数	290.96	0.11%	2.99%	15.90%						
S&P香港REIT指数	219.31	2.07%	8.85%	30.89%						
S&PシンガポールREIT指数	308.44	2.74%	6.62%	21.73%						
ブルームバーグ商品指数	100.26	2.14%	3.18%	▲1.05%						
NY金先物	2,668.10	0.83%	4.51%	14.19%						
原油先物	68.18	▲5.20%	▲9.73%	▲16.59%						

※先週末休場の市場は直近値
 ※国債の騰落率は利回りの変化幅
 ※米国ハイイールド債券はICE BofA US・ハイイールド・BB-B・インデックス
 ※東証REIT指数は配当なし
 ※S&P先進国REIT指数は除く日本、米ドルベース、配当なし
 ※S&P香港REIT指数、S&PシンガポールREIT指数は米ドルベース、配当なし
 ※NY金先物は1トロイオンス当たりの米ドル建価格
 ※原油先物は1バレル当たりの米ドル建価格 (WTI先物価格)
 ※インドネシア・ルピアは100通貨単位での表示

■主要経済指標

<国内>

東京都区消費物価指数(9月)	生鮮食品を除く総合指数は前年同月比+2.0%。電気・ガス代の補助金再開が押し下げ
----------------	--

<米国>

米製造業PMI(購買担当者指数)(9月)	前月から▲0.9ポイントの47.0。15カ月ぶりの低水準。市場予想(48.5)を下回る
米消費者信頼感指数※(9月)	前月から▲6.9ポイントの98.7。下げ幅は約3年ぶりの大きさ。現況、期待ともに低下
米新築住宅販売件数(8月)	前月比▲4.7%の年率換算71.6万戸。価格中央値は前年同月比▲4.6%
米耐久財受注額(8月)	前月比で横ばい。前月の同+9.9%から伸びが一服。コア資本財受注は同+0.2%
米個人消費支出デフレーター(8月)	食品、エネルギー除くコア指数は前月比+0.1%に伸びが鈍化。前年同月比は+2.7%

<欧州>

ユーロ圏総合PMI(9月)	前月から▲2.1ポイントの48.9、市場予想を下回り50を割り込んだ
---------------	------------------------------------

■今後の焦点

【国内】

日付	イベント
9/30	鉱工業生産指数(8月)
10/1	臨時国会召集、首相指名選挙
10/1	失業率(8月)

【海外】

日付	イベント
9/30	中国製造業PMI(9月、政府発表分)
9/30	中国製造業PMI(9月、民間発表分)
10/1	ユーロ圏消費者物価指数(9月)
10/1	ISM(米供給管理協会)製造業景況指数(9月)
10/1	米雇用動態調査(JOLTS)(8月)
10/2	6-8月期決算発表(ナイキ)
10/3	ISM非製造業景況指数(9月)
10/4	米雇用統計(9月)

※米コンファレンス・ボード調べ
 コア資本財：航空機を除く非国防資本財

(信頼できると判断したデータを基に三井住友トラスト・アセットマネジメント作成)

【投資に関する留意事項】

◎投資信託に係るリスクについて

投資信託は、主に国内外の株式や公社債など値動きのある有価証券等を投資対象とし投資元本が保証されていないため、当該資産の市場における取引価格の変動や為替の変動等により投資一単位当たりの価値が変動します。したがってお客様のご投資された金額を下回ることもあります。

また、投資信託は、個別の投資信託毎に投資対象資産の種類や投資制限、取引市場、投資対象国等が異なることから、リスクの内容や性質が異なりますので、ご投資に当たっては投資信託説明書(交付目論見書)や契約締結前交付書面をよくご覧ください。

◎投資信託に係る費用について

投資信託にご投資いただくお客様には以下の費用をご負担いただきます。

1. 購入時に直接ご負担いただく費用 (1) 購入時手数料 上限 3.85%(税込) (2) 信託財産留保額 上限 0.1%
2. 換金時に直接ご負担いただく費用 (1) 信託財産留保額 上限 0.5%
3. 保有期間中に間接的にご負担いただく費用 (1) 信託報酬 上限年率 2.09%(税込、概算)

※ファンド・オブ・ファンズ形式の場合は、一部を除き、投資信託が投資対象とする投資信託証券の信託報酬等が別途かかります。

※一部の投資信託および投資信託証券には運用実績等に基づき計算される成功報酬額が別途かかる場合があります。この場合、成功報酬額の加算によってご負担いただく費用が上記の上限を超過する場合がありますが、成功報酬額は運用実績等により変動するため、上限額等を事前に表示することができません。

4. その他費用 (1) 上記以外に投資信託の保有期間等に応じてご負担いただく費用(*)があります。これらの費用は、運用状況等により変動するため、料率、上限額等を事前に表示することができません。

(*) 監査費用、有価証券の売買・保管、信託事務に係る諸費用、投資信託証券の解約に伴う信託財産留保額、および投資信託が実質的に投資対象とする仕組み債券の価格に反映される費用等

上記の費用の合計額については、お客様が投資信託を保有される期間等に応じて異なりますので、上限額等を事前に表示することができません。

詳細は投資信託説明書(交付目論見書)、契約締結前交付書面等でご確認ください。

《ご注意》

上記に記載しているリスクや費用項目につきましては、一般的な投資信託を想定しております。費用の料率につきましては、三井住友トラスト・アセットマネジメントが運用するすべての公募投資信託のうち、徴収する夫々の費用における最高の料率(作成日現在)を記載しております。投資信託に係るリスクや費用は、夫々の投資信託により異なりますので、ご投資をされる際には、事前によく投資信託説明書(交付目論見書)や契約締結前交付書面をご覧ください。

◆設定・運用は



商 号 三井住友トラスト・アセットマネジメント株式会社
金融商品取引業者 関東財務局長(金商)第347号
加入協会 一般社団法人投資信託協会
一般社団法人日本投資顧問業協会

【ご留意事項】

- 当資料は三井住友トラスト・アセットマネジメントが投資判断の参考となる情報提供を目的として作成したものであり、金融商品取引法に基づく開示書類ではありません。
- ご購入のお申込みの際は最新の投資信託説明書(交付目論見書)の内容を必ずご確認のうえ、ご自身でご判断ください。
- 投資信託は値動きのある有価証券等(外貨建資産には為替変動リスクを伴います。)に投資しますので基準価額は変動します。したがって、投資元本や利回りが保証されるものではありません。ファンドの運用による損益は全て投資者の皆様に帰属します。
- 投資信託は預貯金や保険契約とは異なり預金保険機構および保険契約者保護機構等の保護の対象ではありません。また、証券会社以外でご購入いただいた場合は、投資者保護基金の保護の対象ではありません。
- 当資料は信頼できると判断した各種情報等に基づき作成していますが、その正確性、完全性を保証するものではありません。また、今後予告なく変更される場合があります。
- 当資料中の図表、数値、その他データについては、過去のデータに基づき作成したものであり、将来の成果を示唆あるいは保証するものではありません。
- 当資料で使用している各指数に関する著作権等の知的財産権、その他の一切の権利はそれぞれの指数の開発元もしくは公表元に帰属します。