

Indonesia Weekly

2024年9月24日（対象期間：2024/9/16～2024/9/20）

eastspring
investments

A Prudential plc (UK) company

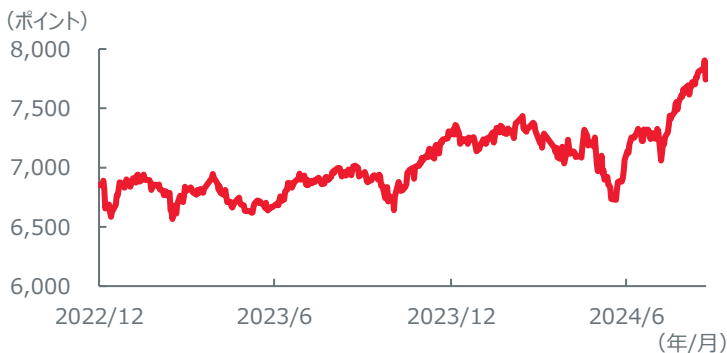
【マーケット振り返り】

株式市場は、不動産やインフラなどのセクターの上昇を背景に、19日に史上最高値（終値ベース）を更新しました。しかし翌20日はこうしたセクターの戻り売りなどを受け下落しました。インドネシア株式市場は前週末比で下落しました。

債券市場では、17日のインドネシア国債利回りはほぼ横ばいで推移しましたが、18日にインドネシア中央銀行（BI）が市場予想に反して利下げに踏み切ったことから19日、20日は低下（価格は上昇）しました。なお利下げ翌日の19日は、外国人投資家からの債券市場への大きな資金流入がみられました。インドネシア10年国債利回りは前週末比で低下しました。

為替市場では、18日のBIによる予想外の利下げを受けて“BIは通貨ルピアの下落抑制に成功し、インドネシア経済は成長を維持することが可能だ”との強気な見方が市場で台頭しました。ルピアは前週末比で対米ドル、対円ともに上昇しました。

【株式市場】 ジャカルタ総合指数の推移（2022年12月30日～2024年9月20日）



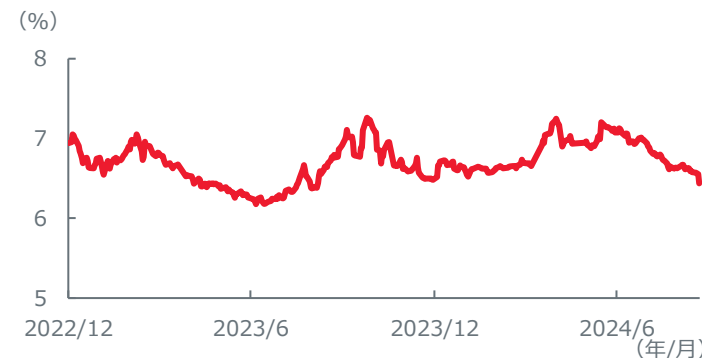
前週

2024/9/13	2024/9/20	変化率
7,812.13	7,743.00	-0.88%

年初来

2023/12/29	2024/9/20	変化率
7,272.80	7,743.00	+6.47%

【債券市場】 インドネシア自国通貨建て10年国債利回りの推移（2022年12月30日～2024年9月20日）



前週

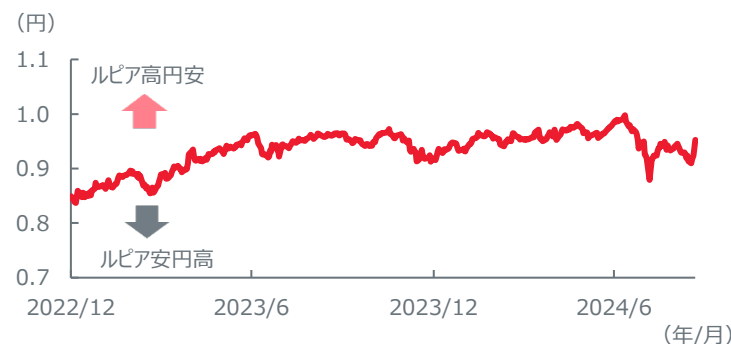
2024/9/13	2024/9/20	変化幅
6.577	6.438	-0.139

年初来

2023/12/29	2024/9/20	変化幅
6.480	6.438	-0.042

【為替市場】 インドネシアルピアの対円レート*の推移（2022年12月30日～2024年9月20日）

*100インドネシアルピアの対円レート



前週

2024/9/13	2024/9/20	変化率
0.9136	0.9522	+4.23%

年初来

2023/12/29	2024/9/20	変化率
0.9194	0.9522	+3.57%

出所：グラフおよび表はBloomberg L.P.のデータに基づきイーストスプリング・インベストメンツ作成。

<当資料に関してご留意いただきたい事項> ※当資料は、イーストスプリング・インベストメンツ株式会社が、情報提供を目的として作成した資料であり、金融商品取引法に基づく開示資料ではありません。また、特定の金融商品の勧誘・販売等を目的とした販売用資料ではありません。※当資料は、信頼できると判断された情報等をもとに作成していますが、必ずしもその正確性、完全性を保証するものではありません。※当資料の内容は作成日時点のものであり、当社の見解および予想に基づく将来の見通しが含まれることがありますが、将来予告なく変更されることがあります。また、将来の市場環境の変動等を保証するものではありません。※当資料で使用しているグラフ、パフォーマンス等は参考データをご提供する目的で作成したものです。数値等の内容は過去の実績や将来の予測を示したものであり、将来の運用成果を保証するものではありません。※当資料では、個別企業に言及することがありますが、当該企業の株式について組入の保証や売買の推奨をするものではありません。※当社による事前の書面による同意無く、当資料の全部またはその一部を複製・転用並びに配布することはご遠慮ください。

イーストスプリング・インベストメンツ株式会社

金融商品取引業者 関東財務局長（金商）第379号／加入協会 一般社団法人投資信託協会、一般社団法人日本投資顧問業協会

英国プルデンシャル社は、イーストスプリング・インベストメンツ株式会社の最終親会社です。最終親会社およびそのグループ会社は主に米国で事業を展開しているプルデンシャル・ファイナンシャル社、および英国のM&G社の子会社であるプルデンシャル・アシュアランス社とは関係がありません。