

【コメント(2024/8/26～2024/8/30)】

＜インド株式＞

S&P/BSE SENSEXインド指数の期間騰落率は+1.58%となりました。

＜金利＞

インド5年国債利回りは前週末比で低下し、6.77%となりました。

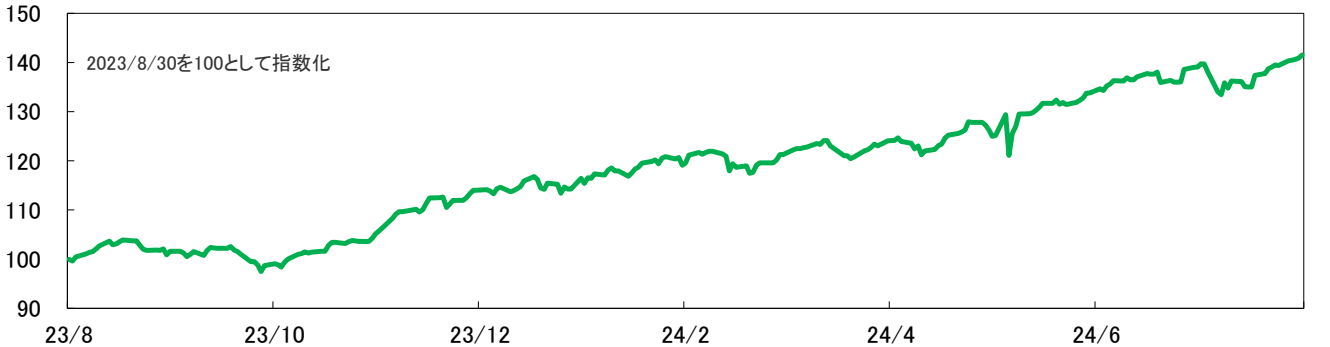
＜インドルピー＞

対米ドルではほぼ横ばいとなりました。

(注)5年国債利回り:ブルームバーグジェネリク5年国債利回り

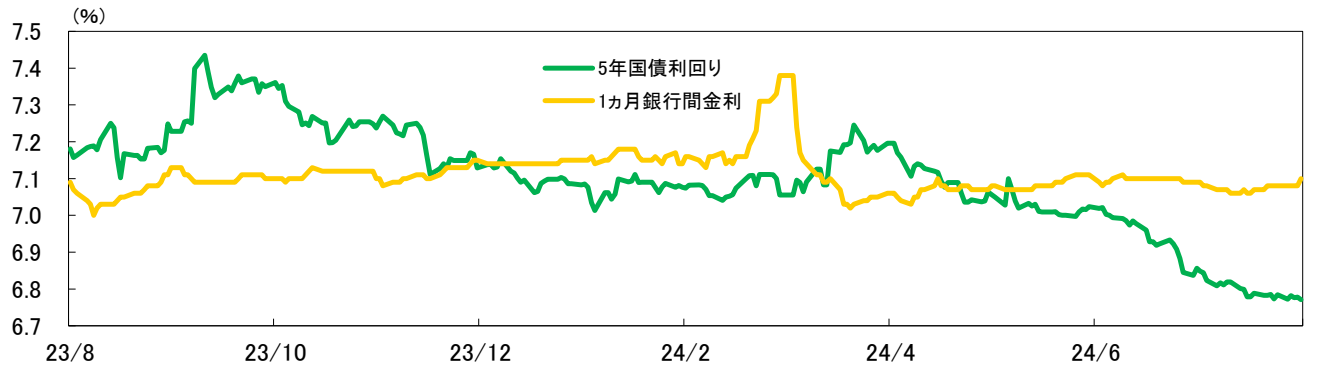
・S&P/BSE SENSEXインド指数はスタンダード&プアーズ ファイナンシャル サービス シーズ エル エル シーの所有する登録商標です。
 ・MSCIインド・インデックスは、MSCIが開発した指数です。同指数に対する著作権、知的所有権その他一切の権利はMSCIに帰属します。またMSCIは、同指数の内容を変更する権利および公表を停止する権利を有しています。
 ・FTSE All World Indiaは、FTSEにより計算され、指数に関する全ての権利はFTSEに帰属します。

● MSCIインドの推移 (2023年8月30日～2024年8月30日)



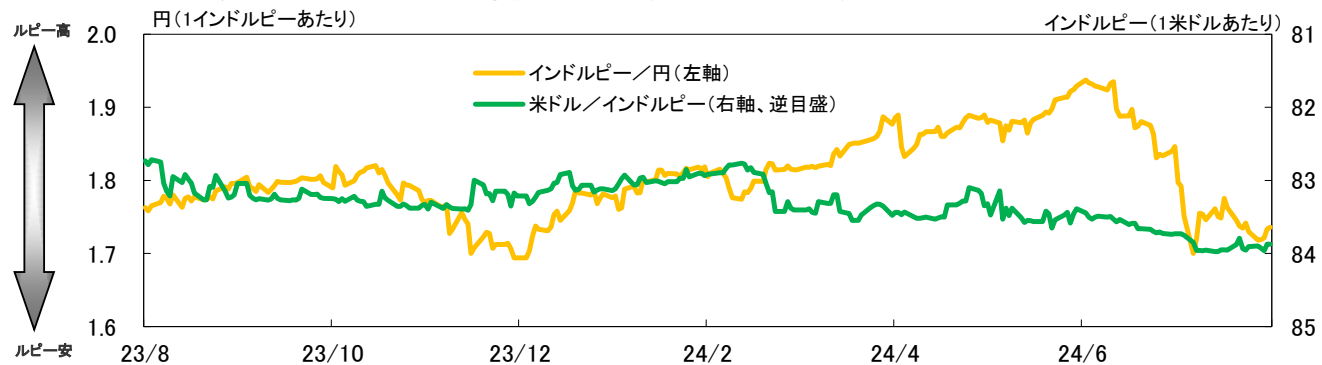
(出所)FactSetデータより野村アセットマネジメント作成 ※MSCIインドは配当込み、現地通貨ベース。

● 金利の推移 (2023年8月30日～2024年8月30日)



(出所)Bloombergデータより野村アセットマネジメント作成

● インドルピー/円、米ドル/インドルピーの推移 (2023年8月30日～2024年8月30日)



(出所)FactSetデータより野村アセットマネジメント作成 ※為替レートはWMロイターロンドン時間午後4時。

(注)当資料中の各数値等は、当資料作成時点で確認できる情報に基づいて作成しております。従いまして、速報値等の情報を用いる場合もあるため、数値等が変更になる場合があります。

当資料は、参考情報の提供を目的として野村アセットマネジメントが作成したご参考資料です。投資勧誘を目的とした資料ではありません。当資料は市場全般の推奨や証券市場等の動向の上昇または下落を示唆するものではありません。当資料は信頼できると考えられる情報に基づいて作成しておりますが、情報の正確性、完全性を保証するものではありません。当資料中の記載事項は、全て当資料作成時以前のものであり、事前の連絡なしに変更されることがあります。当資料中のいかなる内容も将来の運用成果または投資収益を示唆あるいは保証するものではありません。