

【コメント(2024/7/15~2024/7/19)】

＜インド株式＞

S&P/BSE SENSEXインド指数の期間騰落率は+0.11%となりました。

＜金利＞

インド5年国債利回りは前週末比で低下し、6.92%となりました。

＜インドルピー＞

インドルピー安米ドル高となりました。

(注)5年国債利回り:ブルームバーグジェネリクス5年国債利回り

・S&P/BSE SENSEXインド指数はスタンダード&プアーズ ファイナンシャル サービシーズ エル エル シーの所有する登録商標です。
 ・MSCIインド・インデックスは、MSCIが開発した指数です。同指数に対する著作権、知的所有権その他一切の権利はMSCIに帰属します。またMSCIは、同指数の内容を変更する権利および公表を停止する権利を有しています。
 ・FTSE All World Indiaは、FTSEにより計算され、指数に関する全ての権利はFTSEに帰属します。

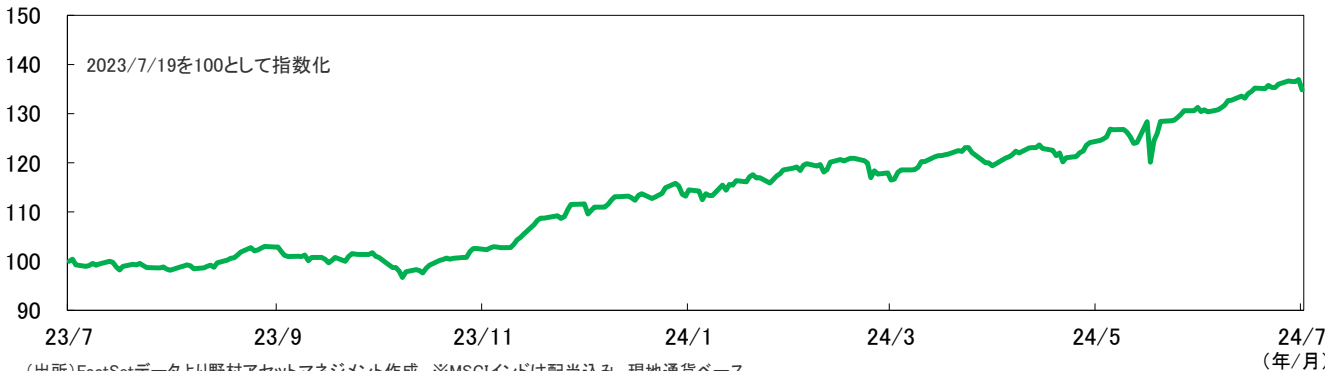
● MSCIインドの推移 (2023年7月19日~2024年7月19日)

※市場の休場等の場合は前日の値を使用。

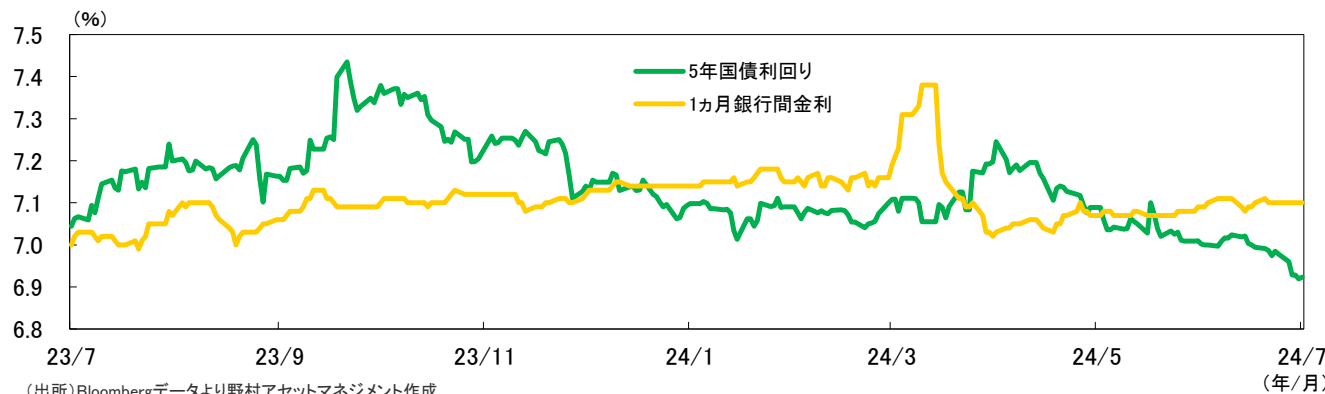
	2024/7/12	2024/7/19	騰落率
S&P/BSE SENSEXインド指数	80,519.34	80,604.65	0.11%
MSCIインド	4,796.01	4,756.17	-0.83%
FTSE All World India	6,453.88	6,388.70	-1.01%
石油&ガス	3,724.76	3,655.67	-1.86%
素材	6,658.14	6,383.91	-4.12%
資本財	17,816.52	17,081.78	-4.12%
消費財	9,816.38	10,010.54	1.98%
ヘルスケア	4,059.94	4,035.66	-0.60%
消費サービス	2,303.60	2,267.35	-1.57%
通信	1,550.04	1,581.77	2.05%
公益	3,924.06	3,826.25	-2.49%
金融	10,202.74	10,131.37	-0.70%
テクノロジー	3,635.15	3,717.08	2.25%
インドルピー/円	1.888	1.881	-0.40%
米ドル/インドルピー	83.54	83.66	0.15%
インド5年国債利回り	6.98	6.92	-0.05%

(注) 株価指数はすべて現地通貨ベース。国債利回りについては、騰落率ではなく変化幅。

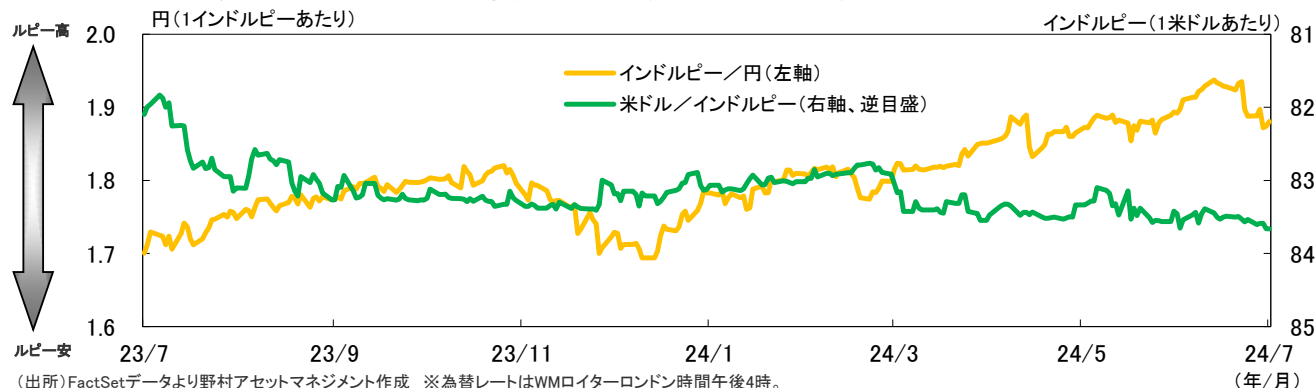
(出所) FactSet, Bloombergデータより野村アセットマネジメント作成



● 金利の推移 (2023年7月19日~2024年7月19日)



● インドルピー/円、米ドル/インドルピーの推移 (2023年7月19日~2024年7月19日)



(注) 当資料中の各数値等は、当資料作成時点で確認できる情報に基づいて作成しております。従いまして、速報値等の情報を用いる場合もあるため、数値等が変更になる場合があります。