

# Indonesia Weekly

2024年2月13日 (対象期間: 2024/2/5~2024/2/9)



A Prudential plc (UK) company

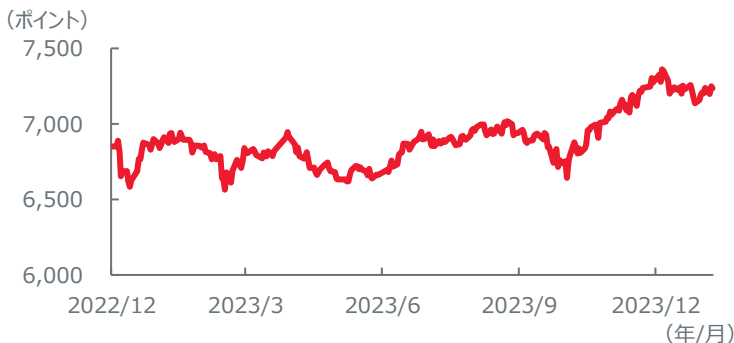
## 【マーケット振り返り】

株式市場では、インドネシア大統領選挙を前に様子見姿勢が強く、銀行株、再生エネルギー関連株が上昇する一方、eコマース関連株や素材株の一部が下落し、前週末比で小幅下落となりました。

債券市場では、米国債利回りの上昇に連動し、インドネシア国債利回りも上昇（価格は下落）しました。5日の国債入札では、約24兆ルピアの応札が確認され、約11兆ルピア発行されました。前週末比で10年国債利回りは上昇しました。

為替市場では、2日夜の米雇用統計発表を受けて米ドルが上昇したことから週初ルピアは対米ドルで下落しましたが、週末にかけて上昇しました。前週末比ではルピアは対米ドルで小幅下落、対円では上昇しました。

## 【株式市場】 ジャカルタ総合指数の推移 (2022年12月30日~2024年2月7日)



前週

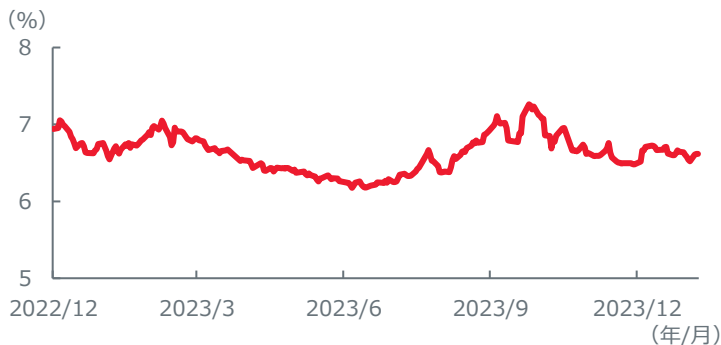
2024/2/2	2024/2/7	変化率
7,238.79	7,235.15	-0.05%

年初来

2023/12/29	2024/2/7	変化率
7,272.80	7,235.15	-0.52%

※2月8日、9日は祝日のため休場

## 【債券市場】 インドネシア自国通貨建て10年国債利回りの推移 (2022年12月30日~2024年2月7日)



前週

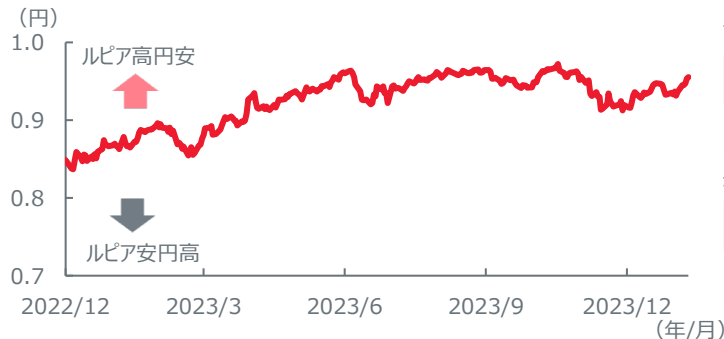
2024/2/2	2024/2/7	変化幅
6.522	6.617	+0.095

年初来

2023/12/29	2024/2/7	変化幅
6.480	6.617	+0.137

※2月8日、9日は祝日のため休場

## 【為替市場】 インドネシアルピアの対円レート\*の推移 (2022年12月30日~2024年2月9日) \*100インドネシアルピアの対円レート



前週

2024/2/2	2024/2/9	変化率
0.9363	0.9551	+2.01%

年初来

2023/12/29	2024/2/9	変化率
0.9194	0.9551	+3.88%

出所: グラフおよび表はBloomberg L.P.のデータに基づきイーストスプリング・インベストメンツ作成。

<当資料に関してご留意いただきたい事項> ※当資料は、イーストスプリング・インベストメンツ株式会社が、情報提供を目的として作成した資料であり、金融商品取引法に基づく開示資料ではありません。また、特定の金融商品の勧誘・販売等を目的とした販売用資料ではありません。※当資料は、信頼できると判断された情報等をもとに作成していますが、必ずしもその正確性、完全性を保証するものではありません。※当資料の内容は作成日時点のものであり、当社の見解および予想に基づく将来の見通しが含まれることがありますが、将来予告なく変更されることがあります。また、将来の市場環境の変動等を保証するものではありません。※当資料で使用しているグラフ、パフォーマンス等は参考データをご提供する目的で作成したものです。数値等の内容は過去の実績や将来の予測を示したものであり、将来の運用成果を保証するものではありません。※当資料では、個別企業に言及することがありますが、当該企業の株式について組入の保証や売買の推奨をするものではありません。※当社による事前の書面による同意無く、当資料の全部またはその一部を複製・転用並びに配布することはご遠慮ください。

### イーストスプリング・インベストメンツ株式会社

金融商品取引業者 関東財務局長 (金商) 第379号 / 加入協会 一般社団法人投資信託協会、一般社団法人日本投資顧問業協会

英国プルデンシャル社は、イーストスプリング・インベストメンツ株式会社の最終親会社です。最終親会社およびそのグループ会社は主に米国で事業を展開しているプルデンシャル・ファイナンシャル社、および英国のM&G社の子会社であるプルデンシャル・アシュアランス社とは関係がありません。